

## **Анализ приема на направления и специальности ЯрГУ**

**Материал подготовлен управлением качества,  
лицензирования и аккредитации**

## ОГЛАВЛЕНИЕ

1	Прием.....	3
1.1	Прием по программам подготовки специалистов среднего звена.....	8
1.2	Прием по программам бакалавриата и программе специалитета.....	12
1.3	Прием по программам магистратуры.....	32
1.4	Прием по программам подготовки научно-педагогических кадров в аспирантуре.....	39

## 1. Прием

Таблица 1 – Динамика приема по основным образовательным программам

Наименование показателя	Человек														
	2018			2019			2020			2021			2022		
	бюджет	вне-бюджет	всего	бюджет	вне-бюджет	всего	бюджет	вне-бюджет	всего	бюджет	вне-бюджет	всего	бюджет	вне-бюджет	всего
Принято по программам подготовки специалистов среднего звена	135	157	292	120	113	233	120	176	296	65	187	252	120	210	330
Принято по программам бакалавриата	665	596	1261	699	584	1283	712	493	1205	937	399	1336	870	443	1313
Принято по программам специалитета	25	-	25	28	-	28	30	-	30	30	-	30	30	-	30
Принято по программам магистратуры	490	128	618	445	120	565	301	180	481	364	95	459	388	142	530
Принято по программам подготовки научно-пед. кадров в аспирантуре	28	7	35	26	14	40	27	26	53	27	28	55	19	11	30
<b>ИТОГО</b>	<b>1343</b>	<b>888</b>	<b>2231</b>	<b>1318</b>	<b>831</b>	<b>2149</b>	<b>1190</b>	<b>875</b>	<b>2065</b>	<b>1423</b>	<b>709</b>	<b>2132</b>	<b>1427</b>	<b>806</b>	<b>2233</b>

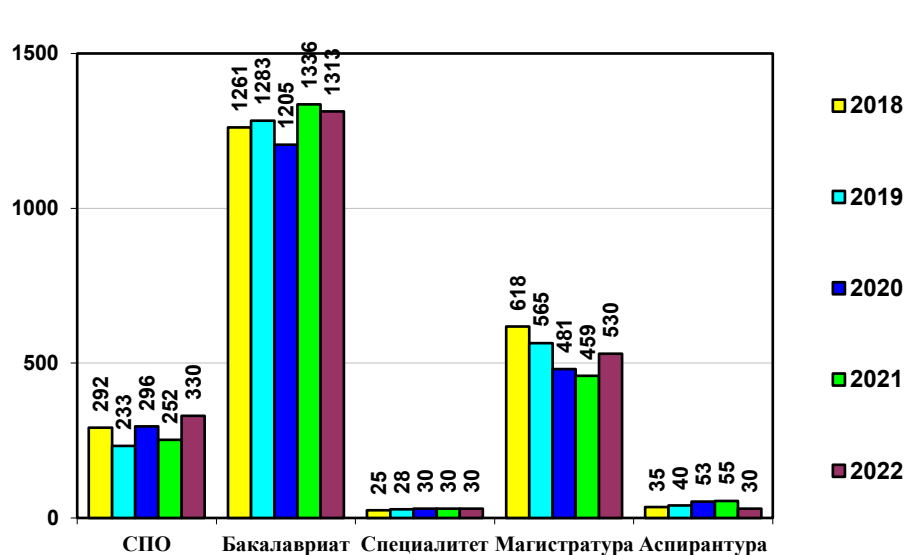


Рисунок 1 – Динамика приема по уровням образования (чел.)

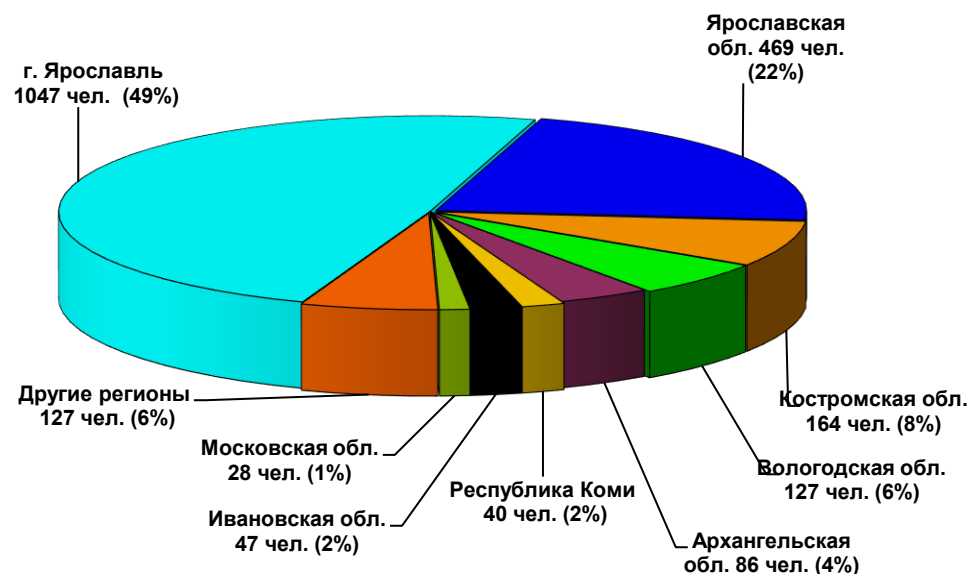


Рисунок 2 – Распределение зачисления по регионам, 2022 г. (чел., %)

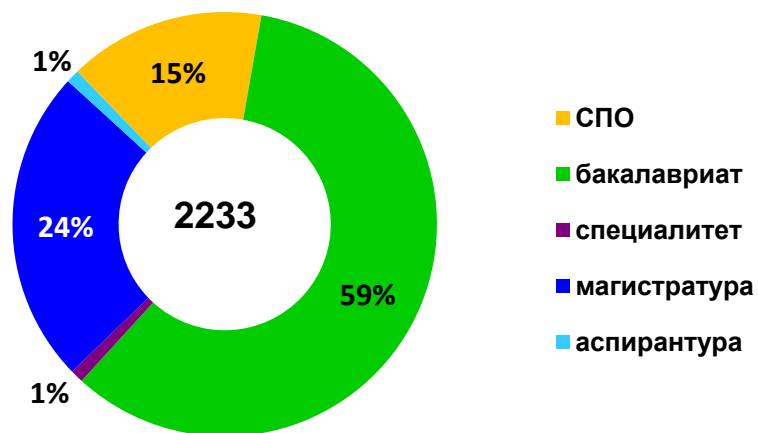


Рисунок 3 – Всего по уровням образования 2022 г. (чел., %)

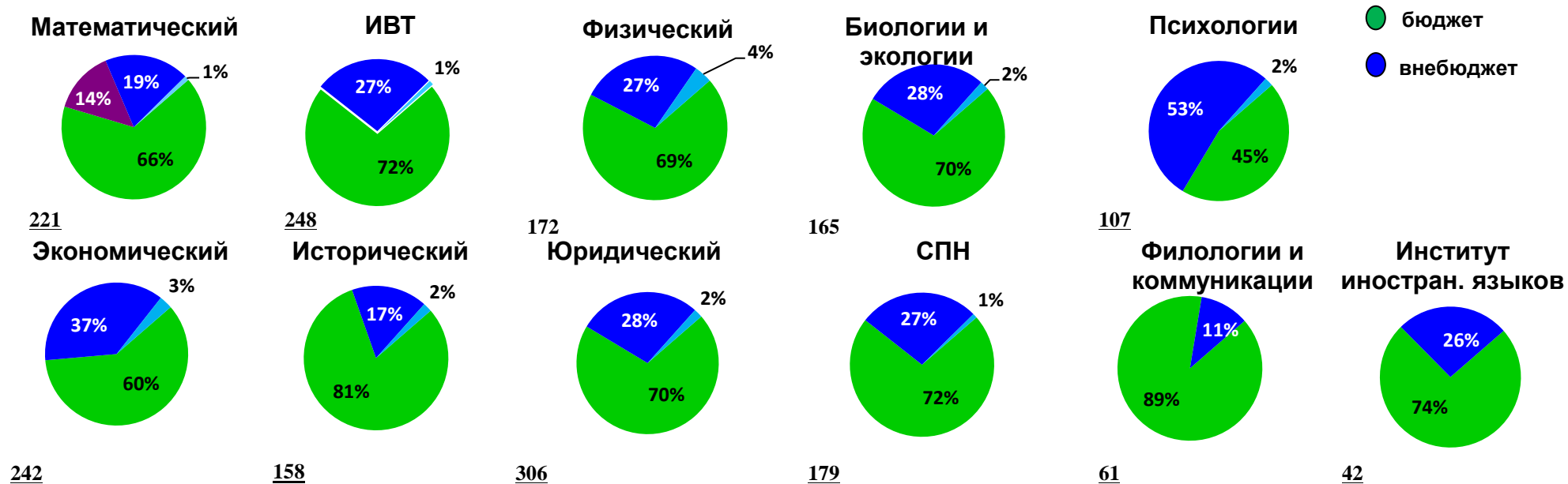


Рисунок 4 – Прием 2022 г. Факультеты (институт) по уровням образования (чел., %)

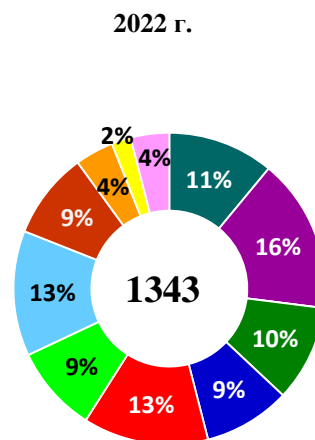
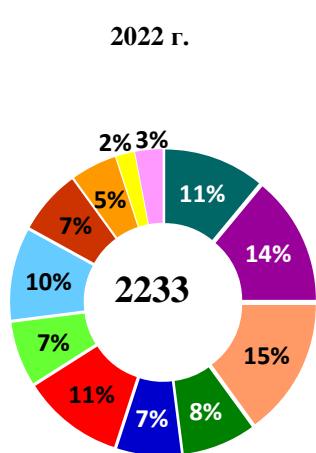


Рисунок 5 – Доля факультета (института) в приеме (чел., %)

Рисунок 6 – Бакалавриат. Доля факультета (института) в приеме (чел., %)

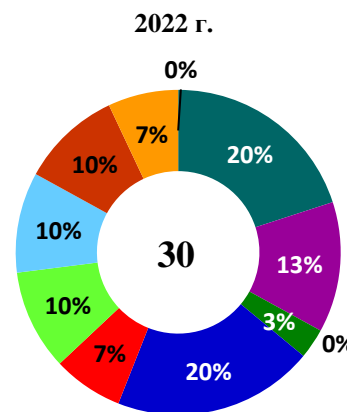
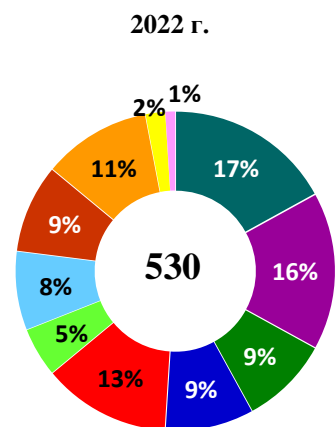


Рисунок 7 – Магистратура. Доля факультета (института) в приеме (чел., %)

Рисунок 8 – Аспирантура. Доля факультета в приеме (чел., %)

Доля принятых по договорам об указании платных образовательных услуг (далее внебюджет) составляет: СПО -64% бакалавриата и специалитета – 33% магистратуры – 27% аспирантуры – 37%

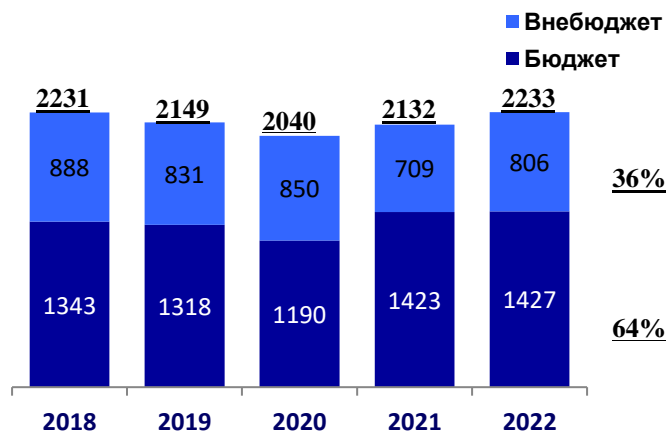


Рисунок 9 – Динамика приема: бюджет, внебюджет (чел., %)

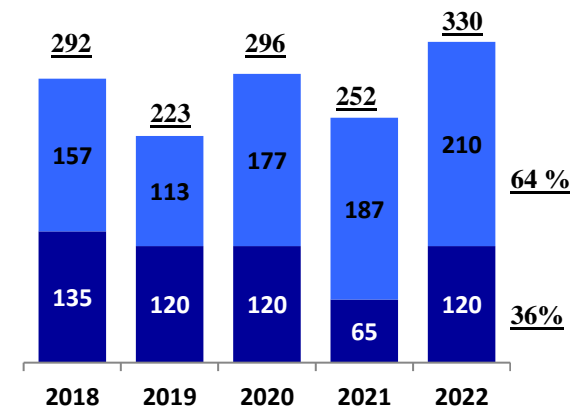


Рисунок 10 – Динамика приема по программам СПО: бюджет, внебюджет (чел., %)

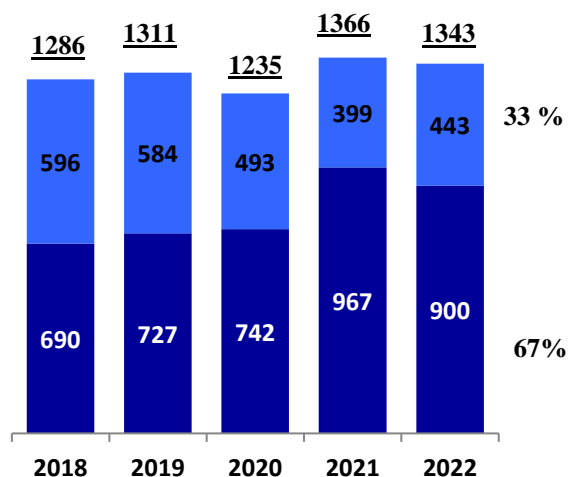


Рисунок 11 – Динамика приема по программам бакалавриата (специалитета): бюджет, внебюджет (чел., %)

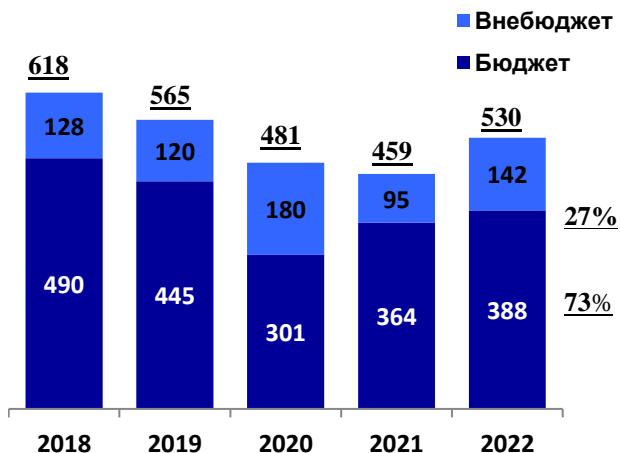


Рисунок 12 – Динамика приема по программам магистратуры: бюджет, внебюджет (чел., %)

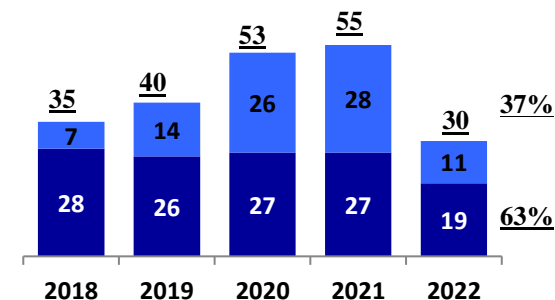


Рисунок 13 – Динамика приема по программам аспирантуры: бюджет, внебюджет (чел., %)

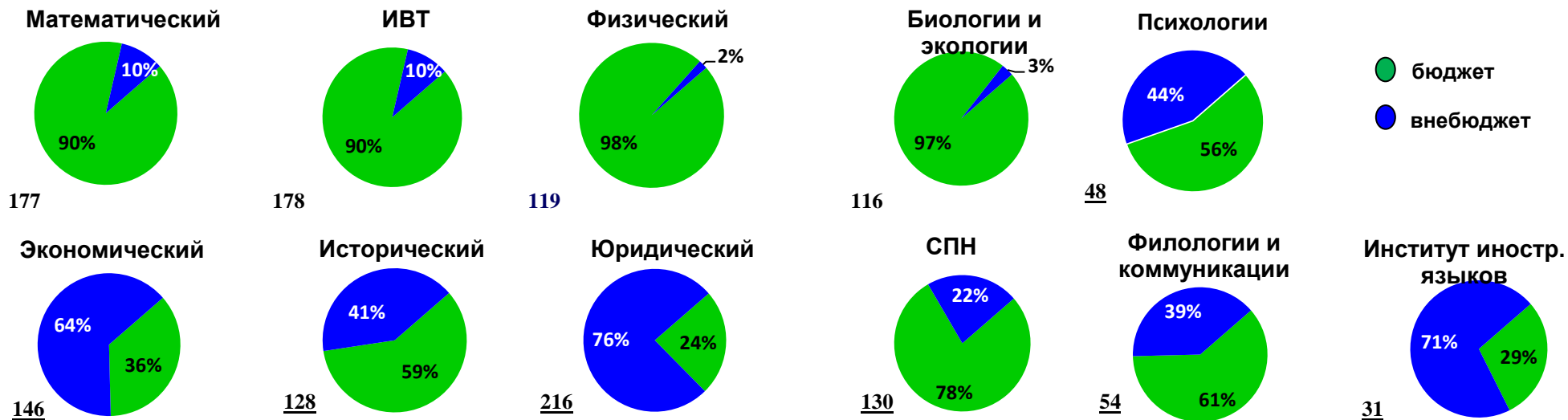


Рисунок 14 – Соотношение зачисленных абитуриентов на бюджетные и внебюджетные места по факультетам (институту) по программам бакалавриата (специалитета) (чел., %)

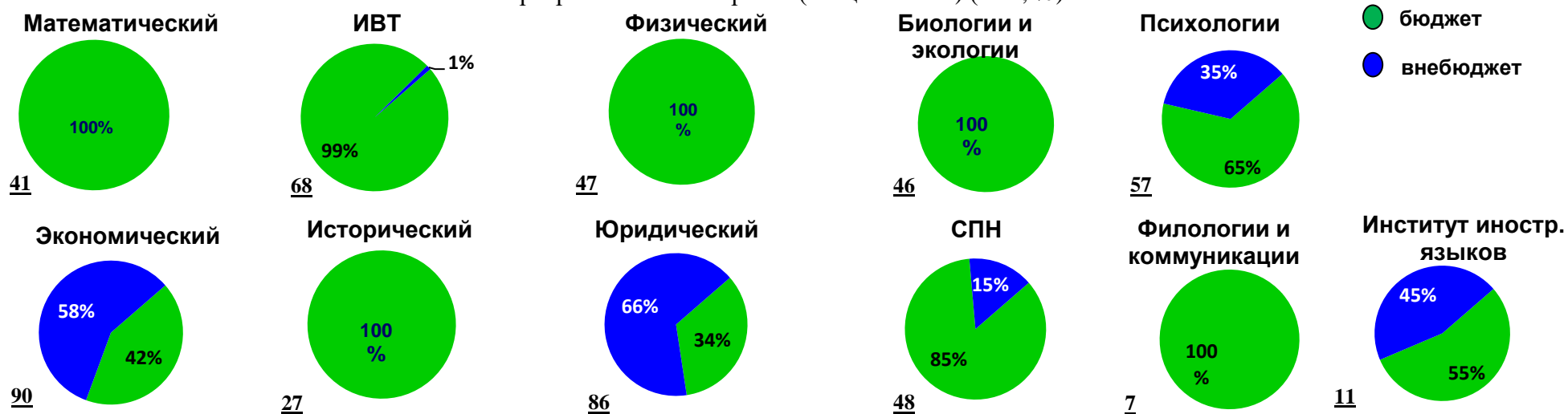


Рисунок 15 – Соотношение зачисленных абитуриентов на бюджетные и внебюджетные места по факультетам (институту) по программам магистратуры (чел., %)

### 1.1 Прием по программам среднего профессионального образования (СПО)

Таблица 2 – Динамика приема в Университетский колледж

Наименование показателя	2018			2019			2020			2021			2022		
	бюджет	внебюджет	всего	бюджет	внебюджет	всего	бюджет	внебюджет	всего	бюджет	внебюджет	всего	бюджет	внебюджет	всего
Подано заявлений, всего	669	269	<b>938</b>	434	669	269	<b>938</b>	434	669	269	<b>938</b>	434	807	421	<b>1228</b>
из них:															
- на базе основного общего образования	669	164	<b>833</b>	434	669	164	<b>833</b>	434	669	164	<b>833</b>	434	807	231	<b>1038</b>
- на базе среднего общего образования	-	105	<b>105</b>	-	-	105	<b>105</b>	-	-	105	<b>105</b>	-	-	190	<b>190</b>
Зачислено, всего	135	157	<b>292</b>	120	135	157	<b>292</b>	120	135	157	<b>292</b>	120	120	210	<b>330</b>
из них:															
- на базе основного общего образования	135	94	<b>229</b>	120	135	94	<b>229</b>	120	135	94	<b>229</b>	120	120	109	<b>229</b>
- на базе среднего общего образования	-	63	<b>63</b>	-	-	63	<b>63</b>	-	-	63	<b>63</b>	-	-	101	<b>101</b>

Таблица 3 – Прием по специальностям СПО в Университетский колледж в 2017-2021 гг. (очное обучение)

	Специальность	Уровень	Подано заявлений на обучение					Принято на бюджет					Принято на внебюджет				
			2018	2019	2020	2021	2022	2018	2019	2020	2021	2022	2018	2019	2020	2021	2022
На базе среднего общего образования	09.02.04 Информационные системы (по отраслям)	Базовая подготовка	21	13	38	-	-	-	-	-	-	-	13	7	23	-	-
	21.02.05 Земельно-имущественные отношения	Базовая подготовка	21	20	35	39	38	-	-	-	-	-	15	11	15	21	16
	38.02.01 Экономика и бухгалтерский учет (по отраслям)		-	10	-	24	41	-	-	-	-	-	-	-	-	-	24
	38.02.07 Банковское дело		19	-	-	154	11	-	-	-	10	-	8	-	-	26	-
	40.02.01 Право и организация социального обеспечения	Базовая подготовка	44	44	74	82	77	-	-	-	-	-	27	21	40	47	47



	Специальность	Уровень	Подано заявлений на обучение					Принято на бюджет					Принято на внебюджет				
			2018	2019	2020	2021	2022	2018	2019	2020	2021	2022	2018	2019	2020	2021	2022
На базе основного общего образования	09.02.04 Информационные системы (по отраслям)	Базовая подготовка	173	139	146	-	-	25	15	15	-	-	8	6	15	-	-
	09.02.05 Прикладная информатика (по отраслям)	Базовая подготовка	118	102	17	-	-	20	20	-	-	-	12	8	-	-	-
	11.02.01 Радиоаппаратостроение	Базовая подготовка	89	83	62	63	80	25	25	25	25	25	2	1	-	7	6
	11.02.11 Сети связи и системы коммутации	Базовая подготовка	115	115	68	-	-	25	25	25	-	-	1	-	1	-	-
	21.02.05 Земельно-имущественные отношения	Базовая подготовка	17	23	24	28	229	-	-	-	-	25	9	16	8	8	15
	35.02.12 Садово-парковое и ландшафтное строительство	Базовая подготовка	3	39	24	38	72	-	10	10	10	10	-	-	-	2	6
	38.02.01 Экономика и бухгалтерский учет (по отраслям)	Базовая подготовка	16	-	9	89	129	-	-	-	10	10	13	-	-	9	11
	38.02.04 Коммерция (по отраслям)	Базовая подготовка	3	4	5	8	8	-	-	-	-	-	-	-	-	-	-
	38.02.07 Банковское дело		-	13	22	-	-	-	-	-	-	-	-	-	12	-	-
	40.02.01 Право и организация социального обеспечения	Углубленная подготовка	65	49	59	95	316	-	-	-	-	25	39	27	35	48	56
	43.02.08 Сервис домашнего и коммунального хозяйства		61	53	28	47	4	15	15	15	10	-	2	-	-	1	-
	43.02.10 Туризм	Базовая подготовка	8	1	15	19	179	-	-	-	-	25	-	-	-	-	7
	43.02.11 Гостиничный сервис	Базовая подготовка	82	5	56	-	-	15	-	15	-	-	5	-	5	-	-
	46.02.01 Документационное обеспечение управления и архивоведение	Базовая подготовка	81	62	37	2	6	10	10	15	-	-	3	1	-	-	-







## 1.2 Прием по программам бакалавриата и программе специалитета

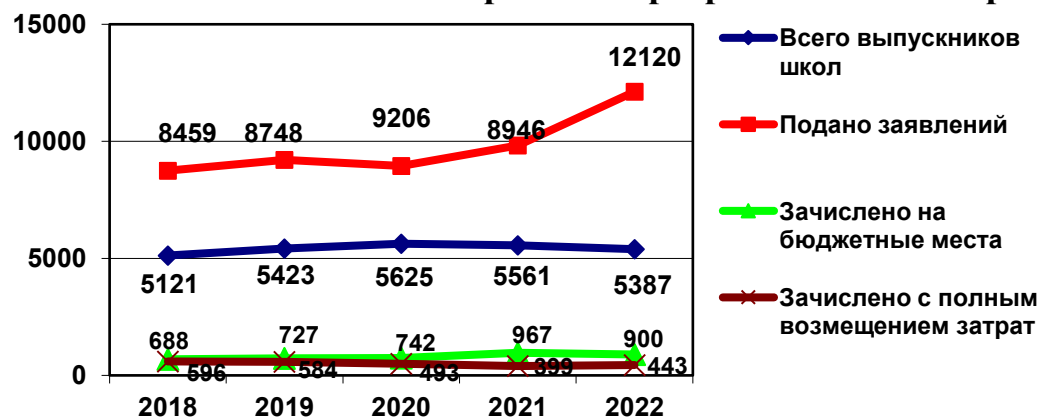


Рисунок 16 – Динамика приема (чел.)

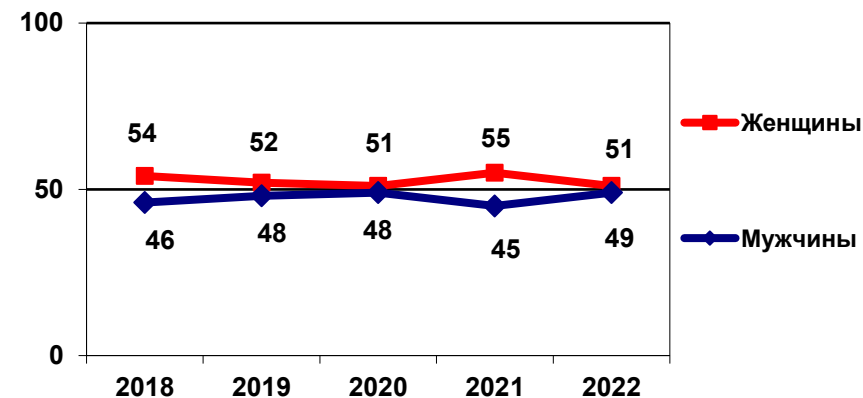


Рисунок 17 – Динамика гендерного состава зачисленных (%)

Таблица 7 – Динамика показателей приема

Наименование показателя	2018	2019	2020	2021	2022
Всего выпускников школ в регионе, чел.	<b>5121</b>	<b>5423</b>	<b>5625</b>	<b>5561</b>	<b>5387</b>
Подано заявлений, штук	8748	9206	8946	9823	12120
Зачислено на бюджетные места, чел.	<b>690</b>	<b>727</b>	<b>742</b>	<b>967</b>	<b>900</b>
Зачислено с полным возмещением затрат, чел.	<b>596</b>	<b>584</b>	<b>493</b>	<b>399</b>	<b>443</b>
По льготным категориям зачислено, чел.	30	37	37	37	29
- из числа инвалидов и лиц с ограниченными возможностями здоровья, чел.	11	21	22	25	14
- детей – сирот, чел.	19	16	15	12	14
- ветераны боевых действий	-	-	-	-	1
Средний конкурс при поступлении (бюджет):					
- очное обучение, условных единиц (заявлений на 1 место)	7,87	7,51	7,9	9,16	13,37
- очно-заочное обучение, условных единиц (заявлений на 1 место)	5,28	4,86	4,9	3,3	4,42
- заочное обучение, условных единиц (заявлений на 1 место)	6,96	6,47	6,3	3,2	3,77
Средний балл ЕГЭ при поступлении (бюджет), условных единиц (балл ЕГЭ)	76,36	77,15	77,18	74,80	73,58



Рисунок 18 – Структура набора по направлениям подготовки бакалавриата и специальности в 2022 г. (чел.)



Рисунок 19 – Качество приема по направлениям бакалавриата и специальности в 2022 г. (очная форма обучения) (суммарный средний балл ЕГЭ)

Таблица 8– Прием по направлениям подготовки и специальности (очное обучение)

Человек

Факультет, институт	Направление подготовки, специальность (профиль*)	Количество заявлений					Принято на бюджет					Принято на внебюджет				
		2018	2019	2020	2021	2022	2018	2019	2020	2021	2022	2018	2019	2020	2021	2022
Математический	01.03.02 Прикладная математика и информатика	340	359	262	269	545	50	50	50	64	74	10	16	4	1	8
	02.03.01 Математика и компьютерные науки	115	197	184	148	334	11	15	15	25	25	2	3	1	-	1
	10.05.01 Компьютерная безопасность	94	147	163	155	209	25	28	30	30	30	-	-	-	-	-
	10.03.01 Информационная безопасность	129	208	249	247	522	10	17	25	30	30	12	10	11	1	9
	<b>ИТОГО</b>	<b>678</b>	<b>911</b>	<b>858</b>	<b>819</b>	<b>1610</b>	<b>96</b>	<b>110</b>	<b>120</b>	<b>149</b>	<b>159</b>	<b>24</b>	<b>29</b>	<b>16</b>	<b>2</b>	<b>18</b>
ИВТ	01.03.02 Прикладная математика и информатика	509	523	455	524	663	50	50	50	64	66	18	27	14	3	9
	02.03.02 Фундаментальная информатика и информационные технологии	418	402	450	516	522	45	45	45	55	55	11	7	19	3	3
	09.03.03 Прикладная информатика	270	321	346	475	523	20	22	30	40	40	10	18	16	5	5
	<b>ИТОГО</b>	<b>1197</b>	<b>1246</b>	<b>1251</b>	<b>1515</b>	<b>1708</b>	<b>115</b>	<b>117</b>	<b>125</b>	<b>159</b>	<b>161</b>	<b>39</b>	<b>52</b>	<b>49</b>	<b>11</b>	<b>17</b>
Физический	03.03.02 Физика	171	156	141	277	217	12	12	14	35	35	1	1	-	-	1
	03.03.03 Радиофизика	273	283	189			20	20	20			2	-	-		
	11.03.01 Радиотехника	195	211	168	461	352	18	18	18	82	82	1	-	-	2	-
	11.03.02 Инфокоммуникационные технологии и системы связи	326	282	261			30	30	30			3	2	-		
	11.03.04 Электроника и наноэлектроника	248	229	217			30	30	30			-	-	1		
	<b>ИТОГО</b>	<b>1213</b>	<b>1161</b>	<b>976</b>			<b>738</b>	<b>569</b>	<b>110</b>			<b>110</b>	<b>112</b>	<b>117</b>		

Факультет, институт	Направление подготовки, специальность (профиль*)		Количество заявлений					Принято на бюджет					Принято на внебюджет				
			2018	2019	2020	2021	2022	2018	2019	2020	2021	2022	2018	2019	2020	2021	2022
Биологии и экологии	04.03.01 Химия		256	273	250	421	348	30	30	30	40	32	4	7	6	8	1
	05.03.06 Экология и природопользование		98	88	88	224	191	15	15	15	20	20	4	3	4	1	-
	06.03.01 Биология	Биоинженерия и биотехнология	334	360	273	437	426	50	50	50	30	30	7	6	5	5	3
		Биоэкология				364	338				30	30				1	-
	<b>ИТОГО</b>			<b>688</b>	<b>721</b>	<b>611</b>	<b>1446</b>	<b>1303</b>	<b>95</b>	<b>95</b>	<b>95</b>	<b>120</b>	<b>112</b>	<b>15</b>	<b>16</b>	<b>15</b>	<b>15</b>
Психологии	37.03.01 Психология		<b>266</b>	<b>280</b>	<b>278</b>	<b>281</b>	<b>266</b>	<b>21</b>	<b>23</b>	<b>30</b>	<b>49</b>	<b>27</b>	<b>18</b>	<b>18</b>	<b>16</b>	<b>14</b>	<b>21</b>
Экономический	38.03.01 Экономика	Финансовый и управленческий учёт, анализ, аудит	923	249	361	281	447	39	13	8	9	9	68	13	19	21	17
		Мировая экономика и международный бизнес		272	291	291	352		13	8	9	9		26	17	19	21
		Финансы и кредит		350	239	327	392		13	8	9	9		26	12	11	10
	38.03.02 Менеджмент	Управление проектами	396	463	381	282	449	13	13	9	9	9	25	27	20	12	18
		Менеджмент в инновационном и социальном предпринимательстве	-	-	70	254	414	-	-	-	7	7	-	-	20	13	11
	38.03.04 Государственное и муниципальное управление		394	430	393	348	487	14	15	8	9	10	20	27	29	4	16
	<b>ИТОГО</b>			<b>1713</b>	<b>1764</b>	<b>1735</b>	<b>1783</b>	<b>2541</b>	<b>66</b>	<b>67</b>	<b>41</b>	<b>52</b>	<b>53</b>	<b>113</b>	<b>119</b>	<b>117</b>	<b>80</b>
Исторический	42.03.01 Реклама и связи с общественностью		77	88	59	95	89	-	-	-	-	-	23	26	15	29	24
	43.03.02 Туризм		285	327	270	277	330	22	21	21	46	46	11	22	4	9	6
	46.03.01 История		316	356	380	329	550	26	29	27	52	30	5	8	8	-	4
	<b>ИТОГО</b>			<b>678</b>	<b>771</b>	<b>709</b>	<b>701</b>	<b>969</b>	<b>48</b>	<b>50</b>	<b>48</b>	<b>98</b>	<b>76</b>	<b>39</b>	<b>56</b>	<b>27</b>	<b>38</b>



Факультет, институт	Направление подготовки, специальность (профиль*)		Количество заявлений					Принято на бюджет					Принято на внебюджет				
			2018	2019	2020	2021	2022	2018	2019	2020	2021	2022	2018	2019	2020	2021	2022
Юридический	40.03.01 Юриспруденция		<b>699</b>	<b>708</b>	<b>787</b>	<b>801</b>	<b>936</b>	<b>27</b>	<b>30</b>	<b>28</b>	<b>27</b>	<b>26</b>	<b>152</b>	<b>130</b>	<b>100</b>	<b>104</b>	<b>149</b>
СПН	39.03.01 Социология		303	263	251	234	332	14	15	24	20	20	7	11	7	7	4
	39.03.02 Социальная работа		151	156	130	144	138	14	15	20	20	16	1	1	1	-	3
	39.03.03 Организация работы с молодежью		153	174	182	165	225	14	15	20	20	16	3	5	1	4	1
	41.03.04 Политология		206	166	263	258	374	10	10	10	22	10	14	7	5	8	11
	41.03.06 Публичная политика и социальные науки		79	110	133	159	309	6	8	7	14	9	3	1	1	3	7
	<b>ИТОГО</b>		<b>892</b>	<b>869</b>	<b>959</b>	<b>960</b>	<b>1378</b>	<b>58</b>	<b>63</b>	<b>81</b>	<b>96</b>	<b>71</b>	<b>28</b>	<b>25</b>	<b>15</b>	<b>22</b>	<b>26</b>
Филологии и коммуникации	45.03.01 Филология	Прикладная филология (русский язык)	138	189	220	175	210	7	9	8	7	8	20	18	12	17	15
		Зарубежная филология (английский язык и литература)	191	145	-	-	-	7	8	-	-	-	18	19	-	-	-
	<b>ИТОГО</b>		<b>329</b>	<b>334</b>	<b>220</b>	<b>175</b>	<b>210</b>	<b>14</b>	<b>17</b>	<b>8</b>	<b>7</b>	<b>8</b>	<b>38</b>	<b>37</b>	<b>12</b>	<b>17</b>	<b>15</b>
Институт иностранных языков	45.03.01 Филология		-	-	<b>158</b>	<b>152</b>	<b>141</b>	-	-	<b>7</b>	<b>8</b>	<b>9</b>	-	-	<b>29</b>	<b>24</b>	<b>22</b>
<b>ИТОГО ПО ВУЗУ</b>			<b>8353</b>	<b>8844</b>	<b>8542</b>	<b>9371</b>	<b>11631</b>	<b>650</b>	<b>682</b>	<b>695</b>	<b>882</b>	<b>819</b>	<b>473</b>	<b>485</b>	<b>397</b>	<b>329</b>	<b>400</b>
* Наименование профиля указано для приема 2022 г.																	

Таблица 9 – Прием по направлениям подготовки (очно-заочное обучение)

Человек

Факультет	Направление подготовки (профиль**)		Количество заявлений					Принято на бюджет					Принято на внебюджет				
			2018	2019	2020	2021	2022	2018	2019	2020	2021	2022	2018	2019	2020	2021	2022
Юридический	40.03.01 Юриспруденция		177	184	182	139	209	25	28	29	30	26	29	16	26	11	15
			16*	9*	-	-	-	-	-	-	-	-	-	14*	5*	2*	-
	<b>ИТОГО</b>		<b>193</b>	<b>193</b>	<b>182</b>	<b>139</b>	<b>209</b>	<b>25</b>	<b>28</b>	<b>29</b>	<b>30</b>	<b>26</b>	<b>43</b>	<b>21</b>	<b>28</b>	<b>11</b>	<b>15</b>
Экономический	38.03.01 Экономика	Финансовый и управленческий учёт, анализ, аудит	-	-	-	28	-	-	-	-	-	-	-	-	-	12	-
		Финансы и кредит	-	-	-	21	-	-	-	-	-	-	-	-	-	5	-
	38.03.04 Государственное и муниципальное управление*		-	-	-	24	-	-	-	-	-	-	-	-	-	8	-
	<b>ИТОГО</b>		-	-	-	<b>73</b>	-	-	-	-	-	-	-	-	-	<b>25</b>	-
<b>ИТОГО ПО ВУЗУ</b>			<b>193</b>	<b>193</b>	<b>182</b>	<b>212</b>	<b>209</b>	<b>25</b>	<b>28</b>	<b>29</b>	<b>30</b>	<b>26</b>	<b>43</b>	<b>21</b>	<b>28</b>	<b>36</b>	<b>15</b>
* Обучение по индивидуальному учебному плану по программам бакалавриата.																	
**Наименование профиля указано для приема 2021 г.																	

Таблица 10 – Прием по направлениям подготовки бакалавриата (заочное обучение)

Человек

Факультет	Направление подготовки (профиль**)		Количество заявлений					Принято на бюджет					Принято на внебюджет				
			2018	2019	2020	2021	2022	2018	2019	2020	2021	2022	2018	2019	2020	2021	2022
Физический	11.03.02 Инфокоммуникационные технологии и системы связи		13	13	19	16	1	-	-	-	-	-	10	11	17	13	1
Экономический	38.03.01 Экономика*	Финансовый и управленческий учёт, анализ, аудит	44	27	25	-	-	-	-	-	-	-	27	10	10	-	-
		Финансы и кредит		38	6	-	-		-	-	-	-		22	-	-	-
	38.03.04 Государственное и муниципальное управление*		20	19	39	-	-	-	-	-	-	-	14	14	22	-	-
	<b>ИТОГО</b>		<b>64</b>	<b>84</b>	<b>70</b>	-	-	-	-	-	-	-	<b>41</b>	<b>44</b>	<b>32</b>	-	-
СПН	39.03.02 Социальная работа		44	61	53	68	74	8	9	9	15	15	4	6	2	-	1
	39.03.03 Организация работы с молодежью		48	64	60	70	89	7	8	9	15	15	5	1	2	-	2
	<b>ИТОГО</b>		<b>92</b>	<b>125</b>	<b>113</b>	<b>138</b>	<b>163</b>	<b>15</b>	<b>17</b>	<b>18</b>	<b>30</b>	<b>30</b>	<b>9</b>	<b>7</b>	<b>4</b>	-	<b>3</b>
Исторический	43.03.02 Туризм*		33	26	20	25	-	-	-	-	-	20	16	15	20	18	
Филологии и коммуникации	45.03.01 Филология		-	-	-	61	116	-	-	-	25	25	-	-	-	1	6
<b>ИТОГО ПО ВУЗУ</b>			<b>202</b>	<b>248</b>	<b>222</b>	<b>240</b>	<b>280</b>	<b>15</b>	<b>17</b>	<b>18</b>	<b>55</b>	<b>55</b>	<b>80</b>	<b>80</b>	<b>68</b>	<b>34</b>	<b>28</b>
* Обучение по индивидуальному учебному плану (ускоренное обучение) по программам бакалавриата.																	
**Наименование профиля указано для приема 2021 г.																	
-	в 2022 г. программа не реализуется																

Таблица 11– Проходные баллы на отдельные направления подготовки и специальность (очное обучение) (с учетом индивидуальных достижений)

В условных единицах (балл)

Факультет	Направление подготовки, специальность (профиль*)	Проходные баллы									
		2018*		2019*		2020*		2021		2022	
		Бюджет	Вне-бюджет	Бюджет	Вне-бюджет	Бюджет	Вне-бюджет	Бюджет	Вне-бюджет	Бюджет	Вне-бюджет
Математический	01.03.02 Прикладная математика и информатика	211	157	219	145	219	151	190	159	199	159
	02.03.01 Математика и компьютерные науки	199	155	212	150	213	159	159	-	194	176
	10.03.01 Информационная безопасность	216	132	226	117	214	150	196	181	202	145
	10.05.01 Компьютерная безопасность	225	-	230	-	235	-	181	-	203	-
ИВТ	01.03.02 Прикладная математика и информатика	214	147	231	121	217	151	198	148	208	140
	02.03.02 Фундаментальная информатика и информационные технологии	217	139	233	133	214	139	197	157	202	144
	09.03.03 Прикладная информатика	213	135	229	133	211	156	223	152	210	140
Физический	03.03.02 Физика	183	178	179	160	149	-	148	-	144	144
	03.03.03 Радиофизика	180	117	183	-	131	-				
	11.03.01 Радиотехника	178	173	181	-	151	-	160	157	158	157
	11.03.02 Инфокоммуникационные технологии и системы связи	186	130	176	169	139	-				
	11.03.04 Электроника и наноэлектроника	196	-	187	-	137	189				

Факультет	Направление подготовки, специальность (профиль*)		Проходные баллы									
			2018*		2019*		2020*		2021		2022	
			Бюджет	Вне-бюджет	Бюджет	Вне-бюджет	Бюджет	Вне-бюджет	Бюджет	Вне-бюджет	Бюджет	Вне-бюджет
Биологии и экологии	04.03.01 Химия		206	160	202	135	188	145	185	147	181	142
	05.03.06 Экология и природопользование		192	156	183	140	193	154	168	154	142	142
	06.03.01 Биология	Биоинженерия и биотехнология	195	127	198	140	189	156	197	154	208	142
		Биоэкология							190	166	168	-
Психологии	37.03.01 Психология		208	131	211	135	205	157	209	154	215	132
Юридический	40.03.01 Юриспруденция		257	122	250	144	267	148	258	135	266	135
Экономический	38.03.01 Экономика	Финансовый и управленческий учёт, анализ, аудит	239	137	240	161	262	150	242	159	248	142
		Мировая экономика и международный бизнес			240	147	257	145	249	163	249	153
		Финансы и кредит			240	138	251	179	259	171	245	141
	38.03.02 Менеджмент	Управление проектами	236	133	243	135	258	144	246	167	247	153
		Менеджмент в инновационном и социальном предпринимательстве							230	140	246	153
	38.03.04 Государственное и муниципальное управление		238	125	240	127	248	155	253	177	238	167

Факультет	Направление подготовки, специальность (профиль*)		Проходные баллы									
			2018*		2019*		2020*		2021		2022	
			Бюджет	Вне-бюджет	Бюджет	Вне-бюджет	Бюджет	Вне-бюджет	Бюджет	Вне-бюджет	Бюджет	Вне-бюджет
Исторический	42.03.01 Реклама и связи с общественностью		-	143	-	120	-	157	-	146	-	151
	43.03.02 Туризм		229	156	222	123	228	195	193	148	198	153
	46.03.01 История		224	164	225	141	231	182	170	-	222	168
СПН	39.03.01 Социология		226	136	227	143	225	178	198	163	220	148
	39.03.02 Социальная работа		201	163	202	142	201	177	194	-	203	158
	39.03.03 Организация работы с молодежью		209	142	202	167	208	159	167	169	219	156
	41.03.04 Политология		245	128	210	128	227	158	211	156	253	139
	41.03.06 Публичная политика и социальные науки		234	204	216	180	234	185	180	162	235	158
Филологии и коммуникации	45.03.01 Филология	Прикладная филология (русский язык)	255	119	261	189	254	190	258	150	235	151
		Зарубежная филология (английский язык и литература)	278	184	232	174	-	-	-	-	-	-
Институт иностранных языков	45.03.01 Филология		-	-	-	-	272	192	274	160	264	164

\* Наименование профиля указано для приема 2022 г.

Таблица 12 – Проходные баллы на отдельные направления подготовки (очно-заочное обучение) (с учетом индивидуальных достижений)

В условных единицах (балл)

Факультет	Направление подготовки, специальность (профиль**)		Проходные баллы									
			2018*		2019*		2020*		2021		2022	
			Бюджет	Вне-бюджет	Бюджет	Вне-бюджет	Бюджет	Вне-бюджет	Бюджет	Вне-бюджет	Бюджет	Вне-бюджет
Юридический	40.03.01 Юриспруденция		220	131	203	137	227	139	160	152	220	127
Экономический	38.03.01 Экономика	Финансовый и управленческий учёт, анализ, аудит	-	-	-	-	-	-	-	138	-	-
		Финансы и кредит	-	-	-	-	-	-	-	158	-	149
	38.03.04 Государственное и муниципальное управление*		-	-	-	-	-	-	-	146	-	-

\* С учетом индивидуальных достижений.  
 \*\*Наименование профиля указано для приема 2021 г.

Таблица 13 – Проходные баллы на отдельные направления подготовки (заочное обучение) (с учетом индивидуальных достижений)

В условных единицах (балл)

Факультет	Направление подготовки, специальность (профиль)*		Проходные баллы									
			2018*		2019*		2020		2021		2022	
			Бюджет	Вне-бюджет	Бюджет	Вне-бюджет	Бюджет	Вне-бюджет	Бюджет	Вне-бюджет	Бюджет	Вне-бюджет
Физический	11.03.02 Инфокоммуникационные технологии и системы связи		-	-	-	-	-	-	-	175	-	137
СПН	39.03.02 Социальная работа		187	147	177	133	192	190	155	-	148	154
	39.03.03 Организация работы с молодежью		174	138	184	166	215	186	148	-	154	141
Исторический	43.03.02 Туризм*		-	-	-	-	-	-	141	183	-	127
Филологии и коммуникации	45.03.01 Филология*		-	-	-	-	-	-	141	183	182	145

\* Наименование профиля указано для приема 2022 г.

Таблица 14 – Наибольший проходной балл на направления подготовки и специальность

Год	Код направления подготовки	Наименование направления подготовки, специальности (профиля)	Принято на бюджет, чел.	Проходной балл, балл
2018	45.03.01	Филология (профиль Зарубежная филология)	6	278
	40.03.01	Юриспруденция	27	257
	45.03.01	Филология (профиль Прикладная филология)	7	255
2019	45.03.01	Филология (профиль Прикладная филология)	9	261
	40.03.01	Юриспруденция	30	250
	38.03.02	Менеджмент	13	243
2020	45.03.01	Филология (профиль Зарубежная филология)	7	272
	40.03.01	Юриспруденция	28	267
	38.03.02	Экономика	24	262
2021	45.03.01	Филология (профиль Зарубежная филология)	8	274
	40.03.01	Экономика (профиль Финансы и кредит)	9	259
	38.03.02	Юриспруденция	27	258
	45.03.01	Филология (профиль Прикладная филология)	7	258
2022	40.03.01	Юриспруденция	25	266
	45.03.01	Филология (профиль Зарубежная филология (английский язык и литература))	9	264
	41.03.04	Политология	10	253

Таблица 15 – Наименьший проходной балл на направления подготовки

Год	Код направления подготовки	Наименование направления подготовки	Принято на бюджет, чел.	Проходной балл, балл
2018	11.03.01	Радиотехника	18	178
	03.03.03	Радиофизика	20	180
	03.03.02	Физика	12	183
2019	11.03.02	Инфокоммуникационные технологии и системы связи	30	176
	03.03.02	Физика	12	179
	11.03.01	Радиотехника	18	181
2020	03.03.03	Радиофизика	20	131
	11.03.04	Электроника и наноэлектроника	30	137
	11.03.02	Инфокоммуникационные технологии и системы связи	30	139



2021	03.00.00	Физика и астрономия	35	148
	02.03.01	Математика и компьютерные науки	25	159
	11.00.00	Электронная техника, радиотехника и связь	82	160
2022	05.03.06	Экология и природопользование	20	142
	03.03.02	Физика	35	144
	03.03.03	Радиофизика		
	11.03.01	Радиотехника	82	158
	11.03.02	Инфокоммуникационные технологии и системы связи		
11.03.04	Электроника и нанoeлектроника			

Таблица 16 – Суммарный средний балл по ЕГЭ на направлениях подготовки и специальности (очное обучение) в 2018 – 2022 гг.

В условных единицах (балл ЕГЭ)

Факультет	Направление подготовки, специальность (профиль)*	Суммарный средний балл по ЕГЭ										
		бюджет					внебюджет					
		2018	2019	2020	2021	2022	2018	2019	2020	2021	2022	
Математический	01.03.02 Прикладная математика и информатика	224	233	243	228	225	187	200	193	159	187	
	02.03.01 Математика и компьютерные науки	204	217	225	202	204	198	182	159	-	189	
	10.03.01 Информационная безопасность	224	233	224	225	219	159	176	187	181	178	
	10.05.01 Компьютерная безопасность	246	240	239	237	228	-	-	-	-	-	
ИВТ	01.03.02 Прикладная математика и информатика	234	241	240	235	237	178	193	172	182	171	
	02.03.02 Фундаментальная информатика и информационные технологии	234	247	249	234	237	171	174	178	165	180	
	09.03.03 Прикладная информатика	222	244	236	237	237	177	174	181	170	175	
Физический	03.03.02 Физика	200	209	195	195	174	178	160	-	-	144	
	03.03.03 Радиофизика	192	191	182			142	-	-			
	11.03.01 Радиотехника	171	180	179	198	186	173	-	-	168	-	
	11.03.02 Инфокоммуникационные технологии и системы связи	201	205	197			141	171	-			
	11.03.04 Электроника и нанoeлектроника	210	215	201			-	-	189			
Биологии и экологии	04.03.01 Химия	218	223	212	208	204	174	165	159	170	172	
	05.03.06 Экология и природопользование	203	200	210	188	174	175	158	165	154	-	
	06.03.01 Биология	Биоинженерия и биотехнология	212	213	219	227	228	154	162	175	173	182
		Биоэкология				216	189				166	-
Психологии	37.03.01 Психология	210	221	221	220	231	175	170	172	178	179	
Юридический	40.03.01 Юриспруденция	252	252	266	259	240	191	193	201	190	198	

Факультет	Направление подготовки, специальность (профиль)*		Суммарный средний балл по ЕГЭ									
			бюджет					внебюджет				
			2018	2019	2020	2021	2022	2018	2019	2020	2021	2022
Экономический	38.03.01 Экономика	Финансовый и управленческий учёт, анализ, аудит	246	245	255	249	240	189	199	209	192	195
		Мировая экономика и международный бизнес		245	247	252	252		192	211	209	214
		Финансы и кредит		248	254	247	249		196	213	210	205
	38.03.02 Менеджмент	Управление проектами	235	242	245	232	246	182	192	194	203	200
		Менеджмент в инновационном и социальном предпринимательстве				237	243				186	198
38.03.04 Государственное и муниципальное управление		237	236	248	248	234	185	181	195	212	202	
Исторический	42.03.01 Реклама и связи с общественностью		-	-	-	-	-	187	179	187	186	188
	43.03.02 Туризм		239	237	238	216	213	184	180	209	169	170
	46.03.01 История		235	236	241	221	246	197	180	197	-	196
СПН	39.03.01 Социология		228	229	230	222	234	167	177	194	186	190
	39.03.02 Социальная работа		213	214	217	214	207	163	142	177	-	172
	39.03.03 Организация работы с молодежью		219	212	219	199	207	171	182	159	180	160
	41.03.04 Политология		242	232	251	233	252	178	160	179	185	192
	41.03.06 Публичная политика и социальные науки		235	231	250	221	222	217	180	185	187	206

Факультет	Направление подготовки, специальность (профиль)*		Суммарный средний балл по ЕГЭ									
			бюджет					внебюджет				
			2018	2019	2020	2021	2022	2018	2019	2020	2021	2022
Филологии и коммуникации	45.03.01 Филология	Прикладная филология (русский язык)	255	245	252	243	213	196	203	201	194	196
		Зарубежная филология (английский язык и литература)	250	237			-	224	225	-	-	-
Институт иностранных языков	45.03.01 Филология		-	-	261	266	258	-	-	222	219	212

\* Наименование профиля указано для приема 2022 г.

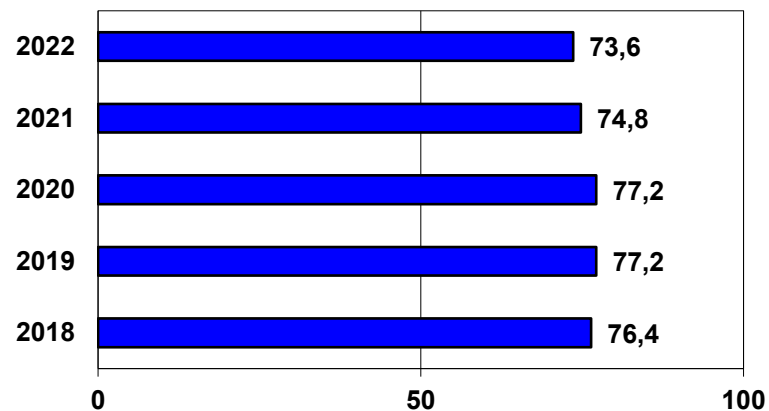


Рисунок 20 – Средний балл ЕГЭ

Таблица 17 – Прием в 2022 г. по направлениям подготовки и специальности на бюджетные места очной формы обучения по различным категориям абитуриентов (на льготных условиях, по целевому приему, победители и призеры олимпиад)

Факультет	Направление подготовки, специальность (профиль)	Принято, чел.		Минимальный балл по ЕГЭ							Суммарный средний балл ЕГЭ			
		на общих основаниях	на «льготных условиях»*	победители и призеры олимпиад	по целевому приему**	всего	на общих основаниях	на «льготных условиях»*	победители и призеры олимпиад	по целевому приему**	на общих основаниях	на «льготных условиях»*	победители и призеры олимпиад	по целевому приему**
Математический	01.03.02 Прикладная математика и информатика	68	5	0	0	73	197	169	0	0	229	204	0	0
	02.03.01 Математика и компьютерные науки	24	1	0	0	25	193	215	0	0	206	215	0	0
	10.03.01 Информационная безопасность	28	1	1	0	30	200	171	265	0	221	171	265	0
	10.05.01 Компьютерная безопасность	29	1	0	0	30	201	222	0	0	229	222	0	0
ИВТ	01.03.02 Прикладная математика и информатика	66	0	0	0	66	208	0	0	186	238	0	0	186
	02.03.02 Фундаментальная информатика и информационные технологии	54	1	0	0	55	202	254	0	0	238	254	0	0
	09.03.03 Прикладная информатика	39	1	0	0	40	210	177	0	0	239	177	0	0
Физический	03.03.02 Физика	34	0	0	1	35	143	0	0	157	172	0	0	157
	03.03.03 Радиофизика													

	11.03.01 Радиотехника		72	1	0	9	82	156	149	0	148	191	149	0	163
	11.03.02 Инфокоммуникационные технологии и системы связи														
	11.03.04 Электроника и нанoeлектроника														
Биологии и экологии	04.03.01 Химия		31	1	0	0	32	179	148	0	0	205	148	0	0
	05.03.06 Экология и природопользование		20	0	0	0	20	142	0	0	0	174	0	0	0
	06.03.01 Биология	Биоинженерия и биотехнология	30	0	0	0	30	208	0	0	0	228	0	0	0
		Биоэкология	30	0	0	0	30	167	0	0	0	191	0	0	0
Психологии	37.03.01 Психология		26	0	0	1	27	214	0	0	194	233	0	0	194
Экономический	38.03.01 Экономика	Финансовый и управленческий учёт, анализ, аудит	7	1	0	1	9	248	192	0	174	259	192	0	174
		Мировая экономика и международный бизнес	8	1	0	0	9	249	209	0	0	257	209	0	0
		Финансы и кредит	8	0	0	1	9	235	0	0	248	250	0	0	248
	38.03.02 Менеджмент	Управление проектами	8	1	0	0	9	238	196	0	0	254	196	0	0
		Менеджмент в инновационном и социальном предпринимательстве	6	0	0	1	7	244	0	0	180	254	0	0	180
	38.03.04 Государственное и муниципальное управление		7	1	0	1	9	230	236	0	177	242	236	0	177
Исторический	42.03.01 Реклама и связи с общественностью		0	0	0	0	0	0	0	0	0	0	0	0	0
	43.03.02 Туризм		45	1	0	0	46	194	166	0	0	216	166	0	0
	46.03.01 История		30	0	0	0	30	220	0	0	0	246	0	0	0
Юридический	40.03.01 Юриспруденция		17	3	0	4	24	220	178	0	197	246	199	0	220

СПН	39.03.01 Социология	20	0	0	0	20	219	0	0	0	236	0	0	0
	39.03.02 Социальная работа	14	2	0	0	16	146	174	0	0	207	204	0	0
	39.03.03 Организация работы с молодежью	14	1	0	1	16	154	196	0	187	208	196	0	187
	41.03.04 Политология	9	1	0	0	10	251	213	0	0	258	213	0	0
	41.03.06 Публичная политика и социальные науки	7	1	0	1	9	230	148	0	201	238	148	0	201
Филологии и коммуникации	45.03.01 Филология	6	1	0	1	8	181	162	0	205	216	202	0	205
Институт иностранных языков	45.03.01 Филология	7	1	0	1	9	256	200	0	246	269	200	0	246

\*Принято на 1 курс на места очной формы на программы бакалавриата и специалитета лиц с ограниченными возможностями здоровья в соответствии со ст. 71 ФЗ от 29.12.2012 № 273-ФЗ "Об образовании в Российской Федерации"

\*\*Принято на 1 курс на места очной формы на программы бакалавриата и специалитета на условиях целевого приема в соответствии с "Порядком приема на обучение по образовательным программам высшего образования - программам бакалавриата, программам специалитета, программам магистратуры на 2015/2016 учебный год", утвержденным приказом Минобрнауки России от 28 июля 2014 г. № 839, с изменениями, утвержденными приказом Минобрнауки России от 02 марта 2015 г. № 137.

### 1.3 Прием по программам магистратуры

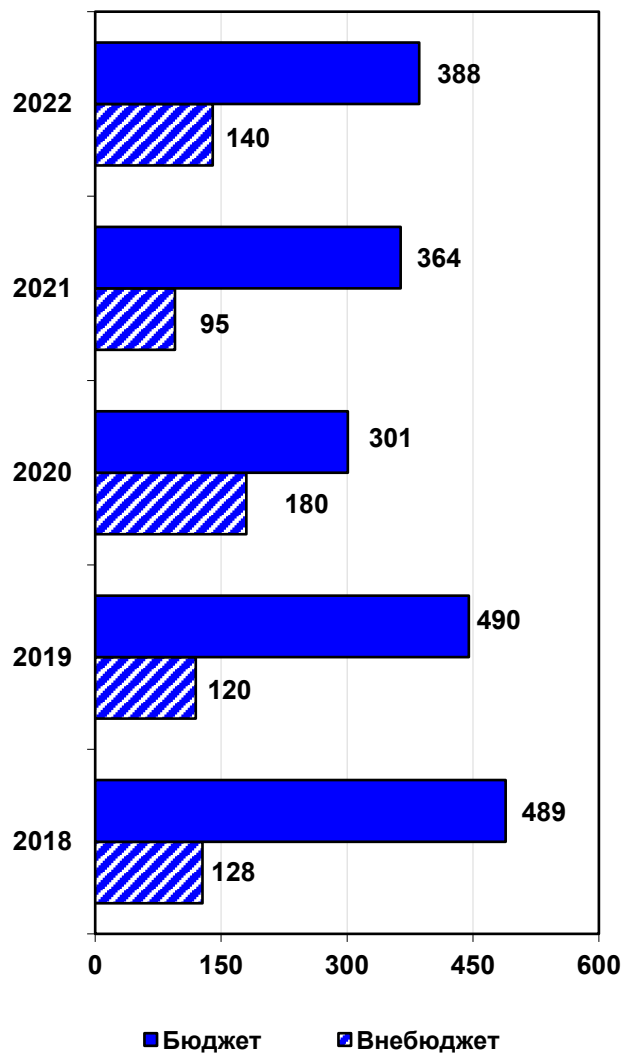


Рисунок 21 – Прием в магистратуру (чел.)



Рисунок 22 – Структура набора по программам магистратуры в 2022 г. (чел.)



Таблица 18 – Прием по программам магистратуры (очное обучение)

Факультет	Направление подготовки (профиль)		Количество заявлений					Принято на бюджет					Человек Принято на внебюджет				
			2018	2019	2020	2021	2022	2018	2019	2020	2021	2022	2018	2019	2020	2021	2022
			Математический	01.04.02 Прикладная математика и информатика		38	42	29	23	29	19	19	14	15	20	1	-
02.04.01 Математика и компьютерные науки		34		35	20	15	30	10	10	10	10	15	-	-	-	-	-
10.04.01 Информационная безопасность		1		33	18	12	22	0	10	5	5	6	1	-	1	-	-
<b>ИТОГО</b>		<b>73</b>		<b>110</b>	<b>67</b>	<b>50</b>	<b>81</b>	<b>29</b>	<b>39</b>	<b>29</b>	<b>30</b>	<b>41</b>	<b>2</b>	<b>-</b>	<b>1</b>	<b>-</b>	<b>-</b>
ИВТ	01.04.02 Прикладная математика и информатика		60	61	45	52	86	20	20	16	18	22	-	-	2	-	-
	02.04.02 Фундаментальная информатика и информационные технологии		50	60	49	51	80	15	15	16	16	21	1	-	-	-	-
	09.04.03 Прикладная информатика		57	55	47	50	75	12	14	11	11	24	1	-	-	-	1
	<b>ИТОГО</b>		<b>167</b>	<b>176</b>	<b>141</b>	<b>153</b>	<b>241</b>	<b>47</b>	<b>49</b>	<b>43</b>	<b>45</b>	<b>67</b>	<b>2</b>	<b>-</b>	<b>2</b>	<b>-</b>	<b>1</b>
Физический	03.04.02 Физика		6	6	8	4	48	5	5	4	3	19	-	-	-	-	-
	03.04.03 Радиофизика		46	40	21	24		11	10	4	6		1	-	1	-	-
	11.04.01 Радиотехника		45	42	23	29	49	10	10	4	7	28	-	-	1	-	-
	11.04.02 Инфокоммуникационные технологии и системы связи		48	43	21	26		19	19	7	11		1	1	-	-	-
	11.04.04 Электроника и нанoeлектроника		37	35	10	20		18	13	8	10		-	-	-	-	-
	<b>ИТОГО</b>		<b>182</b>	<b>166</b>	<b>83</b>	<b>103</b>		<b>97</b>	<b>63</b>	<b>57</b>	<b>27</b>		<b>37</b>	<b>47</b>	<b>2</b>	<b>1</b>	<b>2</b>
Психологии	37.04.01 Психология	Организационная психология**	70	95	79	66	34	31	19	13	16	8	1	3	6	2	2
		Психологическое консультирование**					36					5					4
		Экспериментальная психология и психологическая экспертиза**					31					4					2

Факультет	Направление подготовки (профиль)		Количество заявлений					Принято на бюджет					Принято на внебюджет					
			2018	2019	2020	2021	2022	2018	2019	2020	2021	2022	2018	2019	2020	2021	2022	
	44.04.02 Психолого-педагогическое образование		33	35	41	68	48	11	13	14	29	20	-	1	-	-	-	
	<b>ИТОГО</b>		<b>103</b>	<b>130</b>	<b>120</b>	<b>134</b>	<b>149</b>	<b>42</b>	<b>32</b>	<b>27</b>	<b>45</b>	<b>37</b>	<b>1</b>	<b>4</b>	<b>6</b>	<b>2</b>	<b>8</b>	
Экономический	38.04.01 Экономика	Финансовый и управленческий учет, анализ и аудит**	57	35	30	21	45	20	10	6	6	5	2	4	3	-	3	
		Международная экономика и внешнеэкономическая стратегия компаний**		25	22	18	15		12	6	6	5		2	1	1	2	
	38.04.02 Менеджмент	Маркетинг**	57	64	33	39	42	10	10	6	6	5	6	6	-	1	7	
		Управление персоналом**					23					3						1
		Россия, Китай и Юговосточная Азия: экономика, политика и бизнес (с изучением китайского языка)**					16					-						
	38.04.08 Финансы и кредит		48	43	35	30	53	10	10	5	6	5	7	4	12	1	1	
	38.04.04 Государственное и муниципальное управление	Государственные и муниципальные финансы*	58	32	25	25	16	20	10	6	6	5	4	-	-	1	1	
		Региональное государственное и муниципальное управление*					52					5						1
<b>ИТОГО</b>		<b>221</b>	<b>224</b>	<b>165</b>	<b>153</b>	<b>262</b>	<b>60</b>	<b>62</b>	<b>35</b>	<b>36</b>	<b>33</b>	<b>19</b>	<b>16</b>	<b>17</b>	<b>6</b>	<b>21</b>		
Биологии и экологии	04.04.01 Химия		37	35	27	32	31	16	16	15	18	13	3	-	1	-	-	
	05.04.06 Экология и природопользование		42	46	38	42	56	15	15	11	10	10	-	-	-	-	-	

Факультет	Направление подготовки (профиль)		Количество заявлений					Принято на бюджет					Принято на внебюджет							
			2018	2019	2020	2021	2022	2018	2019	2020	2021	2022	2018	2019	2020	2021	2022			
	06.04.01 Биология		46	48	37	40	60	16	16	14	20	24	-	3	-	-	-			
	<b>ИТОГО</b>		<b>125</b>	<b>129</b>	<b>102</b>	<b>114</b>	<b>147</b>	<b>47</b>	<b>47</b>	<b>40</b>	<b>48</b>	<b>47</b>	<b>3</b>	<b>3</b>	<b>1</b>	-	-			
Исторический	43.04.02 Туризм		38	32	34	26	33	18	17	16	13	15	2	1	1	-	-			
	46.04.01 История	Всеобщая история*	45	46	18	16	25	20	16	7	11	12	-	4	2	-	-			
		Отечественная история*				18					11					-	-			
	<b>ИТОГО</b>		<b>83</b>	<b>78</b>	<b>52</b>	<b>60</b>	<b>58</b>	<b>38</b>	<b>33</b>	<b>23</b>	<b>35</b>	<b>27</b>	<b>2</b>	<b>5</b>	<b>3</b>	-	-			
Юридический	40.04.01 Юриспруденция	Гражданское право, предпринимательское право, семейное право, международное частное право*	146	86	93	71	-	22	10	9	14	-	12	9	24	6	-			
		Трудовое право, право социального обеспечения, государственная и муниципальная служба*		67			-		4			-		-			-	-		
		Уголовное право и криминология, уголовно-исполнительное право*		70			77		-			7		5			5	5	11	-
	Уголовное право и его применение**							<b>68</b>						-						<b>6</b>
	Гражданское право и его применение**							<b>76</b>						<b>8</b>						<b>11</b>
	<b>ИТОГО</b>		<b>146</b>	<b>223</b>	<b>170</b>	<b>71</b>	<b>144</b>	<b>22</b>	<b>21</b>	<b>14</b>	<b>14</b>	<b>13</b>	<b>12</b>	<b>14</b>	<b>35</b>	<b>6</b>	<b>17</b>			
СПН	39.04.01 Социология		32	40	23	35	39	16	11	9	9	9	-	1	-	1	-			
	39.04.02 Социальная работа		28	29	16	24	24	17	10	7	9	9	-	-	-	-	2			
	39.04.03 Организация работы с молодежью		35	43	24	30	33	17	10	7	9	9	-	2	-	-	3			
	41.04.04 Политология		43	55	40	36	29	20	20	13	14	14	-	-	2	-	2			
	<b>ИТОГО</b>		<b>138</b>	<b>167</b>	<b>103</b>	<b>125</b>	<b>125</b>	<b>70</b>	<b>51</b>	<b>36</b>	<b>41</b>	<b>41</b>	-	<b>3</b>	<b>2</b>	<b>1</b>	<b>7</b>			
Филологии и коммуникации	45.04.01 Филология		<b>30</b>	<b>30</b>	<b>16</b>	<b>9</b>	<b>16</b>	<b>15</b>	<b>17</b>	<b>7</b>	<b>7</b>	<b>8</b>	-	-	-	<b>1</b>	-			



Факультет	Направление подготовки (профиль)	Количество заявлений					Принято на бюджет					Принято на внебюджет				
		2018	2019	2020	2021	2022	2018	2019	2020	2021	2022	2018	2019	2020	2021	2022
Институт иностранных языков	45.04.01 Филология	-	-	5	7	7	-	-	-	-	-	-	-	2	3	3
<b>ИТОГО ПО ВУЗУ</b>		<b>144</b>	<b>167</b>	<b>122</b>	<b>106</b>	<b>154</b>	<b>22</b>	<b>12</b>	<b>8</b>	<b>11</b>	<b>8</b>	<b>11</b>	<b>15</b>	<b>21</b>	<b>31</b>	<b>26</b>
* Наименование профиля указано для приема 2021 г.						** Наименование профиля указано для приема 2022 г.										

Таблица 20 – Прием по программам магистратуры (заочное обучение)

Факультет	Направление подготовки (профиль)	Количество заявлений					Принято на бюджет					Принято на внебюджет					Человек	
		2018	2019	2020	2021	2022	2018	2019	2020	2021	2022	2018	2019	2020	2021	2022		
Юридический	40.04.01 Юриспруденция	Гражданское право, предпринимательское право, семейное право, между-народное частное право*		96				5					11					-
		Трудовое право, право социального обеспечения, государственная и муниципальная служба*	204	67	136	118	-	22	3	6	9	-	16	3	26	22		-
		Уголовное право и криминология, уголовно-исполнительное право*		75	128		-		4	3		-		8	16			-
	Уголовное право и его применение**					93					4							19
	Цивилистика, трудовое и финансовое право**					112					5							9
	<b>ИТОГО</b>		<b>204</b>	<b>238</b>	<b>264</b>	<b>118</b>	<b>205</b>	<b>22</b>	<b>12</b>	<b>9</b>	<b>9</b>	<b>9</b>	<b>16</b>	<b>22</b>	<b>42</b>	<b>22</b>	<b>28</b>	

Факультет	Направление подготовки (профиль)		Количество заявлений					Принято на бюджет					Принято на внебюджет				
			2018	2019	2020	2021	2022	2018	2019	2020	2021	2022	2018	2019	2020	2021	2022
Экономический	38.04.01 Экономика		58	38	13	16	21	5	2	-	-	1	11	9	8	9	6
	38.04.02 Менеджмент		59	41	14	11	18	4	2	-	-	1	8	5	6	7	4
	38.04.04 Государственное и муниципальное управление	Государственные и муниципальные финансы*	36	21	-	9	-	2	2	-	-	-	12	1	-	-	-
		Региональное государственное и муниципальное управление*		14	24	-	33		-	-	-	1		4	14	-	10
	38.04.08 Финансы и кредит		52	36	15	14	32	4	2	-	-	1	16	3	6	9	12
	<b>ИТОГО</b>		<b>205</b>	<b>150</b>	<b>66</b>	<b>50</b>	<b>104</b>	<b>13</b>	<b>8</b>	-	-	<b>4</b>	<b>47</b>	<b>23</b>	<b>34</b>	<b>25</b>	<b>32</b>
Психологии	37.04.01 Психология		<b>15</b>	<b>17</b>	<b>21</b>	-	-	-	-	-	-	<b>11</b>	<b>14</b>	<b>14</b>	-	-	
Филологии и коммуникации	45.04.01 Филология		<b>1</b>	<b>13</b>	-	-	-	-	<b>5</b>	-	-	-	<b>1</b>	-	-	-	
<b>ИТОГО ПО ВУЗУ</b>			<b>425</b>	<b>418</b>	<b>351</b>	<b>168</b>	<b>309</b>	<b>35</b>	<b>25</b>	<b>9</b>	<b>9</b>	<b>13</b>	<b>74</b>	<b>60</b>	<b>90</b>	<b>47</b>	<b>61</b>
* Наименование профиля указано для приема 2021 г.																	
** Наименование профиля указано для приема 2022 г.																	

### 1.4 Прием по программам подготовки научно-педагогических кадров в аспирантуре

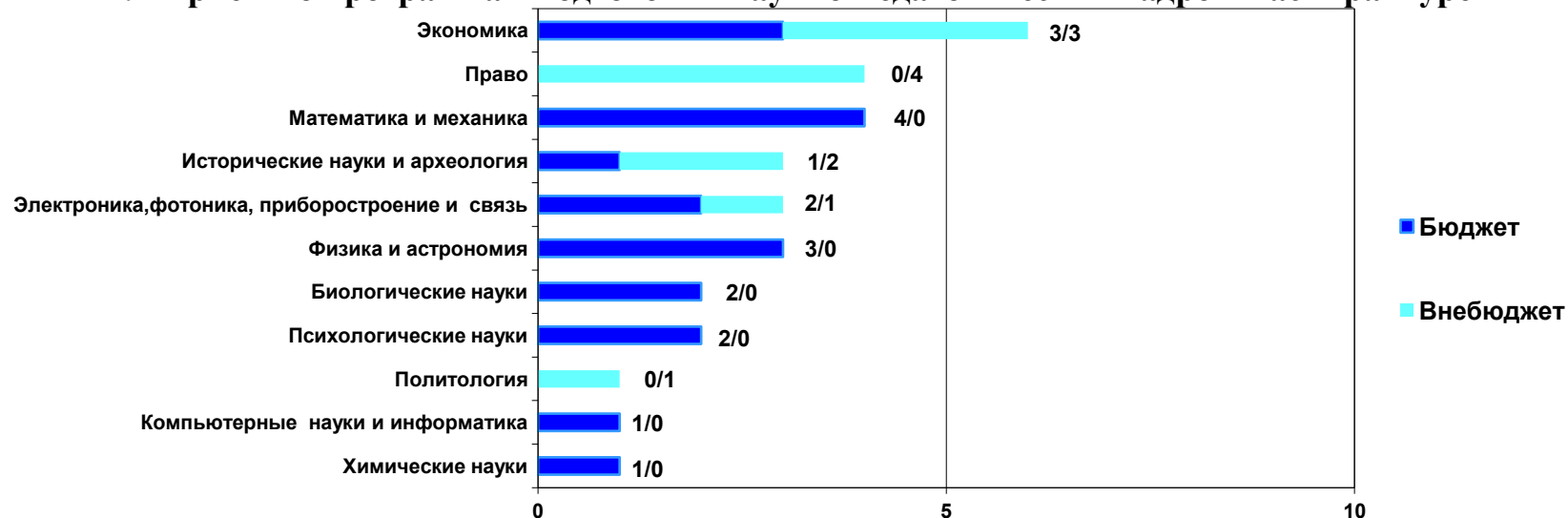


Рисунок 23 – Структура набора по направлениям подготовки научных и научно-педагогических кадров в аспирантуре в 2022 году (чел.)

Таблица 21 – Прием по программам подготовки научно-педагогических кадров в аспирантуре в 2022 г. (очное обучение)  
Человек

Факультет	Шифр и направление группы научных специальностей (научных специальностей)	Количество заявлений в 2022 году	Принято на бюджет в 2022 году	Принято на внебюджет в 2022 году
Математический	1.1.5 Математическая логика, алгебра, теория чисел и дискретная математика	8	3	-
	<b>ИТОГО</b>	<b>8</b>	<b>3</b>	<b>-</b>
ИВТ	1.1.5 Математическая логика, алгебра, теория чисел и дискретная математика	5	1	-
	1.2 Компьютерные науки и информатика	9	1	-
	2.3.5 Математическое и программное обеспечение вычислительных систем, комплексов и компьютерных сетей	1	0	-

Факультет	Шифр и направление группы научных специальностей (научных специальностей)	Количество заявлений в 2022 году	Принято на бюджет в 2022 году	Принято на внебюджет в 2022 году
	<b>ИТОГО</b>	<b>15</b>	<b>2</b>	<b>-</b>
Физический	1.3 Физика и астрономия	4	3	-
	2.2.13 Радиотехника, в том числе системы и устройства телевидения	6	2	1
	<b>ИТОГО</b>	<b>10</b>	<b>5</b>	<b>1</b>
Психологии	5.3 Психологические науки	7	2	-
	<b>ИТОГО</b>	<b>7</b>	<b>2</b>	<b>-</b>
Экономический	5.2.3 Региональная и отраслевая экономика	4	1	-
	5.2.4 Финансы	6	1	2
	5.2.5 Мировая экономика	4	1	-
	5.2.6 Менеджмент	1	-	1
	<b>ИТОГО</b>	<b>15</b>	<b>3</b>	<b>3</b>
Биологии и экологии	1.1.4 Физическая химия	1	1	-
	1.5.11 Микробиология	2	1	-
	1.5.5 Физиология человека и животных	2	1	-
	<b>ИТОГО</b>	<b>5</b>	<b>3</b>	<b>-</b>
Исторический	5.6 Исторические науки и археология	9	1	2
	<b>ИТОГО</b>	<b>9</b>	<b>1</b>	<b>2</b>
Юридический	5.1.1 Теоретико-исторические правовые науки	2	-	-
	5.1.2 Публично-правовые (государственно-правовые) науки	1	-	-
	5.1.3 Частно-правовые (цивилистические) науки	2	-	1



Факультет	Шифр и направление группы научных специальностей (научных специальностей)	Количество заявлений в 2022 году	Принято на бюджет в 2022 году	Принято на внебюджет в 2022 году
	5.1.4 Уголовно-правовые науки	3	-	3
	<b>ИТОГО</b>	<b>8</b>	<b>-</b>	<b>4</b>
СПН	5.4.4 Социальная структура, социальные институты и процессы	1	-	-
	5.5.2 Политические институты, процессы и технологии	1	-	1
	<b>ИТОГО</b>	<b>2</b>	<b>-</b>	<b>1</b>
Филологии и коммуникации	5.9.5 Русский язык. Языки народов России	1	-	-
	5.8.2 Теория и методика обучения и воспитания (по областям и уровням образования)	1	-	-
	<b>ИТОГО</b>	<b>2</b>	<b>-</b>	<b>-</b>
<b>ИТОГО ПО ВУЗУ</b>		<b>81</b>	<b>19</b>	<b>11</b>

Таблица 22 – Прием по программам подготовки научно-педагогических кадров в аспирантуре 2018-2021г. (очное обучение)

Факультет	Направление подготовки (профиль*)	Подано заявлений на обучение				Принято на бюджет				Принято на внебюджет			
		2018	2019	2020	2021	2018	2019	2020	2021	2018	2019	2020	2021
Математический	01.06.01 Математика и механика	6	9	7	7	4	3	3	3	-	-	1	-
	09.06.01 Информатика и вычислительная техника	-	-	-	2	-	-	-	-	-	-	-	-
	10.06.01 Информационная безопасность	-	5	4	-	-	1	1	-	-	-	-	-
	<b>ИТОГО</b>	<b>6</b>	<b>14</b>	<b>11</b>	<b>9</b>	<b>4</b>	<b>4</b>	<b>4</b>	<b>3</b>	<b>-</b>	<b>-</b>	<b>1</b>	<b>-</b>
ИВТ	01.06.01 Математика и механика	3	3	6	6	1	1	1	1	-	-	-	-
	02.06.01 Компьютерные и информационные науки	3	3	9	4	1	1	2	2	-	-	-	-
	09.06.01 Информатика и вычислительная техника	5	3	5	1	1	1	1	-	-	-	-	-
	<b>ИТОГО</b>	<b>11</b>	<b>9</b>	<b>20</b>	<b>11</b>	<b>3</b>	<b>3</b>	<b>4</b>	<b>3</b>	<b>-</b>	<b>-</b>	<b>-</b>	<b>-</b>

Факультет	Направление подготовки (профиль*)		Подано заявлений на обучение				Принято на бюджет				Принято на внебюджет				
			2018	2019	2020	2021	2018	2019	2020	2021	2018	2019	2020	2021	
Физический	03.06.01 Физика и астрономия		12	5	16	7	6	4	5	4	-	-	2	-	
	11.06.01 Электроника, радиотехника и системы связи		7	9	8	17	2	4	4	3	-	2	2	2	
	<b>ИТОГО</b>		<b>19</b>	<b>14</b>	<b>24</b>	<b>24</b>	<b>8</b>	<b>8</b>	<b>9</b>	<b>7</b>	<b>-</b>	<b>2</b>	<b>4</b>	<b>2</b>	
Психологии	37.06.01 Психологические науки		<b>11</b>	<b>19</b>	<b>2</b>	<b>8</b>	<b>5</b>	<b>3</b>	<b>1</b>	<b>2</b>	<b>1</b>	<b>1</b>	<b>-</b>	<b>3</b>	
Экономический	38.06.01 Экономика	Экономическая теория	-	2	5	-	-	-	-	-	2	5	-		
		Экономика и управление народным хозяйством (Менеджмент)											9	1	-
		Финансы, денежное обращение и кредит											1	-	-
		Бухгалтерский учет, статистика											5	1	1
		Мировая экономика											2	1	-
	<b>ИТОГО</b>		<b>-</b>	<b>2</b>	<b>5</b>	<b>17</b>	<b>-</b>	<b>-</b>	<b>-</b>	<b>3</b>	<b>-</b>	<b>2</b>	<b>5</b>	<b>1</b>	
Биологии и экологии	04.06.01 Химические науки		5	5	4	3	3	3	3	2	-	-	-	-	
	06.06.01 Биологические науки		6	5	7	10	3	3	3	6	-	-	-	-	
	<b>ИТОГО</b>		<b>11</b>	<b>10</b>	<b>11</b>	<b>13</b>	<b>6</b>	<b>6</b>	<b>6</b>	<b>8</b>	<b>-</b>	<b>-</b>	<b>-</b>	<b>-</b>	
Исторический	46.06.01 Исторические науки и археология		<b>5</b>	<b>9</b>	<b>5</b>	<b>11</b>	<b>2</b>	<b>2</b>	<b>1</b>	<b>1</b>	<b>-</b>	<b>-</b>	<b>-</b>	<b>1</b>	
Юридический	40.06.01 Юриспруденция		<b>3</b>	<b>1</b>	<b>-</b>	<b>3</b>	<b>-</b>	<b>-</b>	<b>-</b>	<b>-</b>	<b>2</b>	<b>-</b>	<b>-</b>	<b>3</b>	
СПН	39.06.01 Социологические науки		1	-	1	2	-	-	-	-	1	-	-	2	
	41.06.01 Политические науки и регионоведение		2	1	1	2	-	-	-	-	2	1	1	1	
	<b>ИТОГО</b>		<b>3</b>	<b>1</b>	<b>2</b>	<b>4</b>	<b>-</b>	<b>-</b>	<b>-</b>	<b>-</b>	<b>3</b>	<b>1</b>	<b>1</b>	<b>3</b>	
Филологии и коммуникации	45.06.01 Языкознание и литературоведение		-	1	3	-	-	-	1	-	-	-	-	-	
	44.06.01 Образование и педагогические науки		-	-	4	-	-	-	1	-	-	-	-	-	
	<b>ИТОГО</b>		<b>-</b>	<b>1</b>	<b>7</b>	<b>-</b>	<b>-</b>	<b>-</b>	<b>2</b>	<b>-</b>	<b>-</b>	<b>-</b>	<b>-</b>	<b>-</b>	



Факультет	Направление подготовки (профиль*)		Подано заявлений на обучение				Принято на бюджет				Принято на внебюджет			
			2018	2019	2020	2021	2018	2019	2020	2021	2018	2019	2020	2021
	<b>ИТОГО</b>		-	-	<b>7</b>	<b>3</b>	-	-	-	-	-	-	<b>2</b>	<b>2</b>
Филологии и коммуникации	45.06.01 Языкознание и литературовед.	Теория языка	-	-	1	1	-	-	-	-	-	-	-	-
		Русский язык	-	-	1	-	-	-	-	-	-	-	-	-
	<b>ИТОГО</b>		-	-	<b>1</b>	<b>1</b>	-	-	-	-	-	-	-	-
<b>ИТОГО ПО ВУЗУ</b>			<b>4</b>	<b>14</b>	<b>34</b>	<b>28</b>	-	-	-	-	<b>2</b>	<b>9</b>	<b>15</b>	<b>15</b>