

РЕЗУЛЬТАТЫ

анкетирования по удовлетворенности обучающихся обучением в университете

Ярославль, 2023

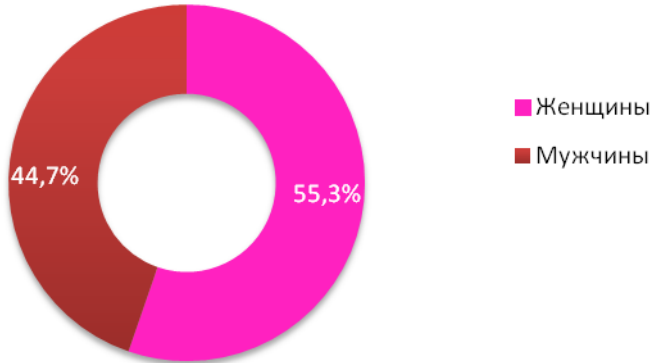
Обобщенные результаты анкетирования по удовлетворенности обучающихся обучением в университете

Мониторинг удовлетворенности качеством образовательной деятельности участников образовательного процесса представляет собой оценивание участниками образовательного процесса условий, содержания, организации и качества образовательного процесса в целом и отдельных дисциплин и практики.

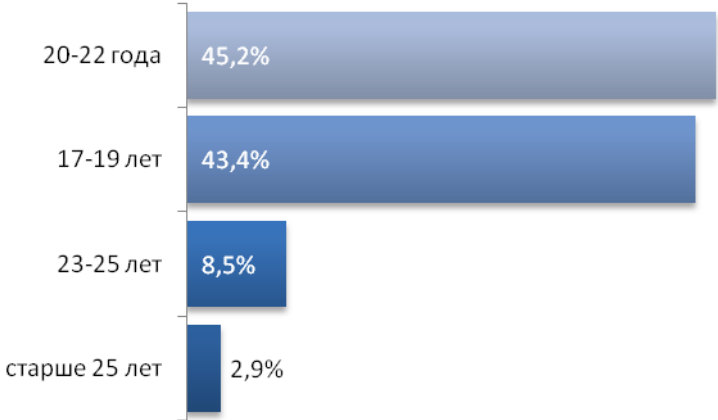
В 2022-2023 учебном году проведено анкетирование по удовлетворенности обучающихся обучением в университете. В анкетировании приняли участие 3999 обучающихся по образовательным программам бакалавриата, специалитета и магистратуры. В будущем при регулярном проведении анкетирования появится возможность отслеживать данные в динамике.

Портрет участника анкетирования

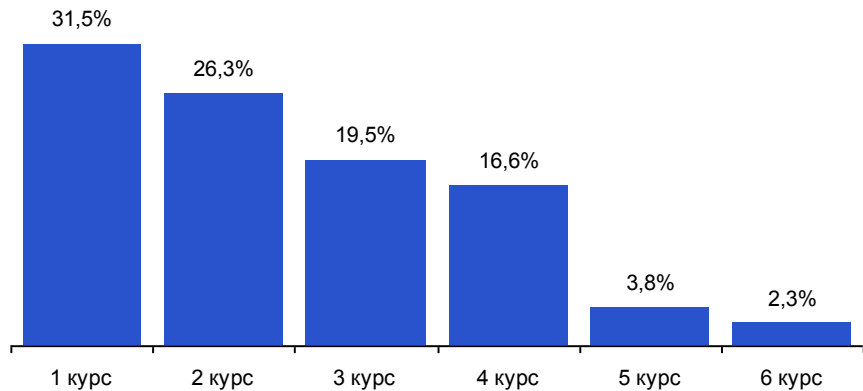
1. Гендерный состав обучающихся, принявших участие в анкетировании, %



2. Возраст обучающихся, принявших участие в анкетировании, %



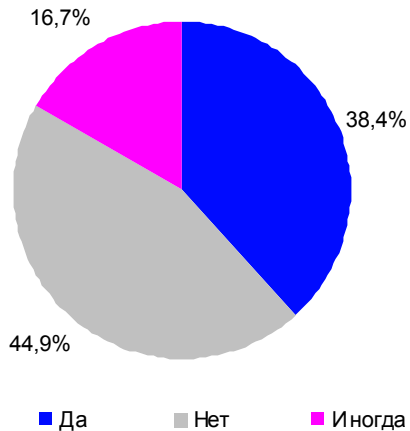
3. Распределение обучающихся по курсам, %



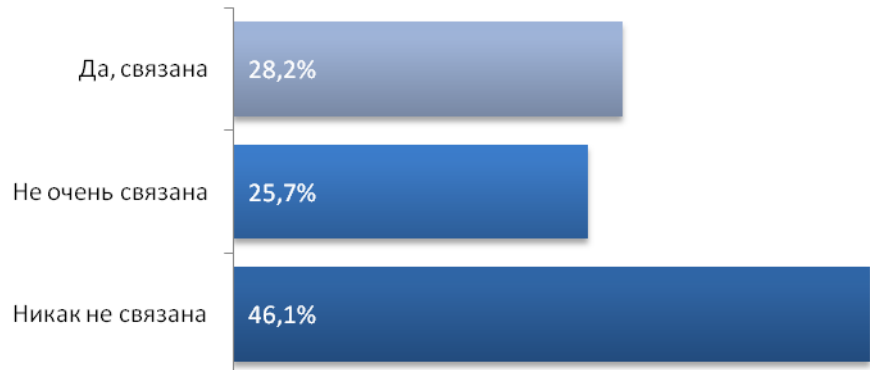
4. Распределение обучающихся по условиям проживания, %



5. Приходится ли Вам совмещать работу с учебой?



6. Связана ли Ваша работа с получаемой специальностью?

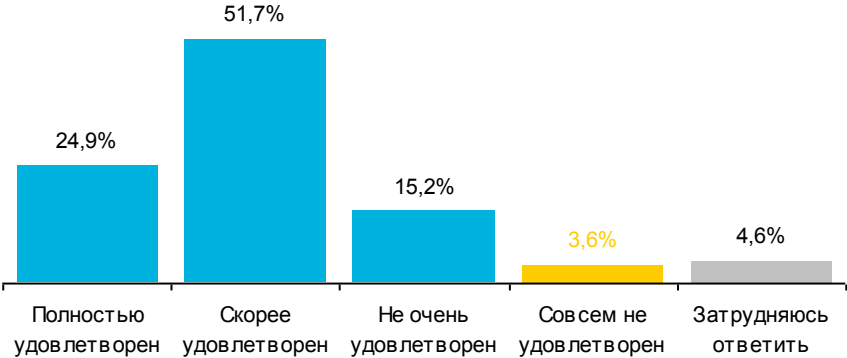


Обобщенные результаты анкетирования обучающихся

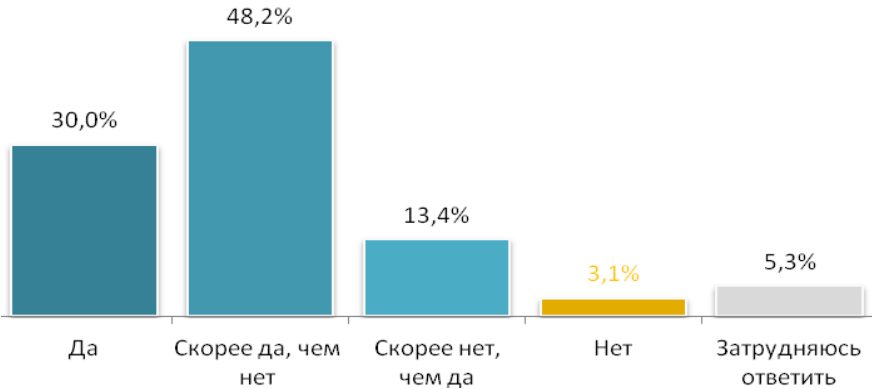
7. Почему Вы выбрали для обучения именно ЯрГУ?



8. Удовлетворены ли Вы в целом студенческой жизнью?



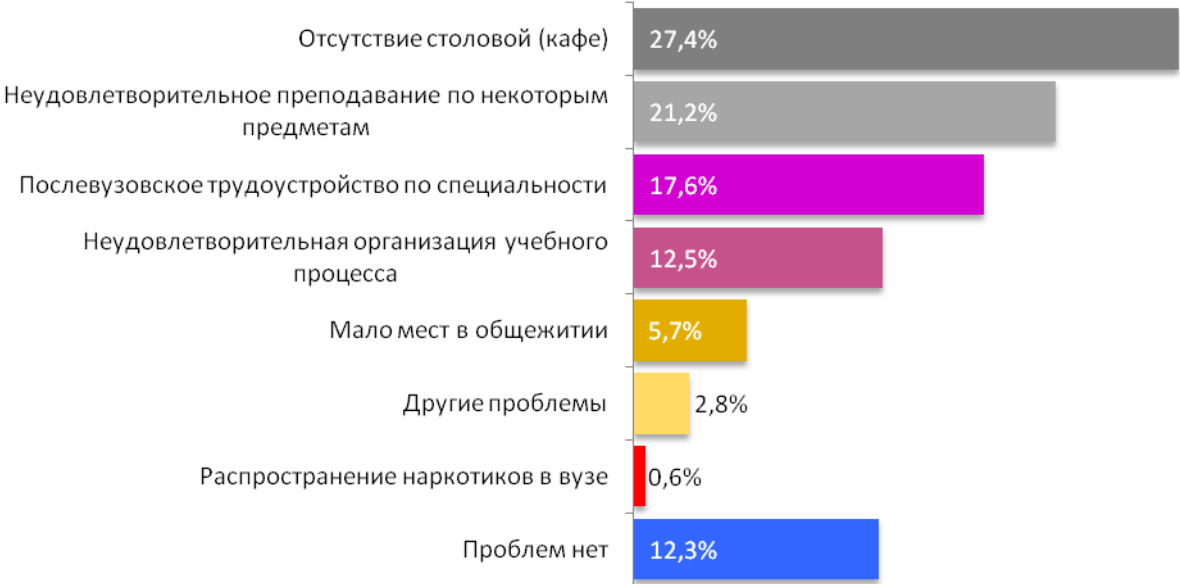
9. Интересно ли Вам учиться?



10. Как Вы оцениваете морально-нравственную атмосферу в нашем вузе?



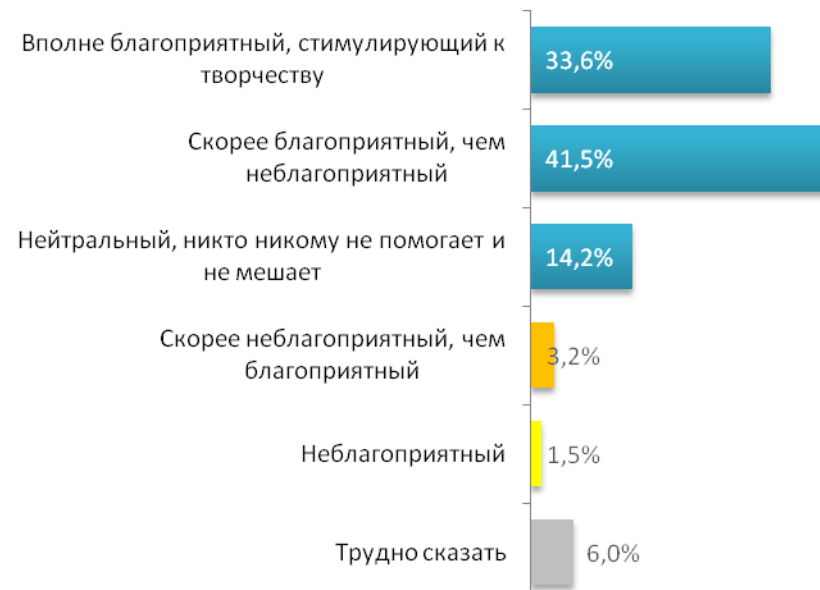
11. Какие из студенческих проблем Вас особенно волнуют?



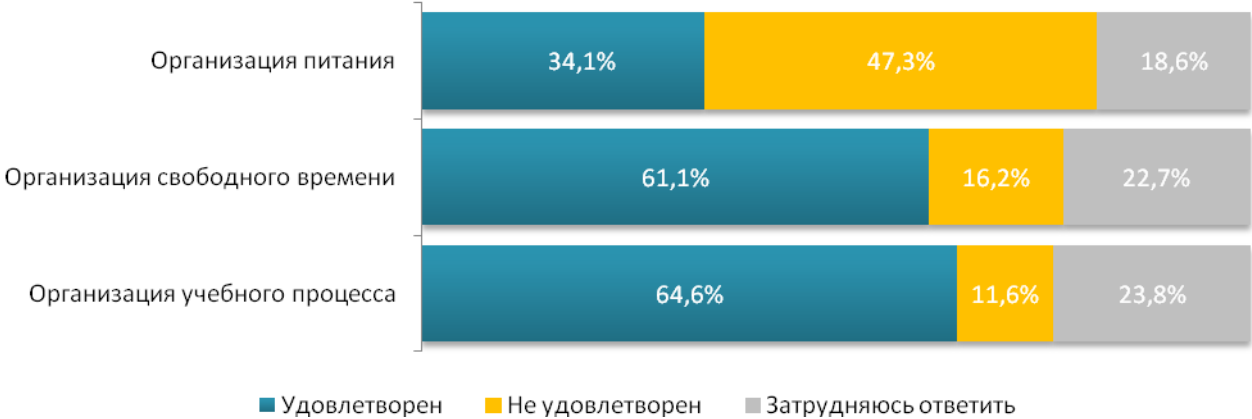
12. Когда возникают какие-то проблемы, к кому Вы обращаетесь?



13. Насколько психологический климат в нашем вузе благоприятен для творчества обучающихся?



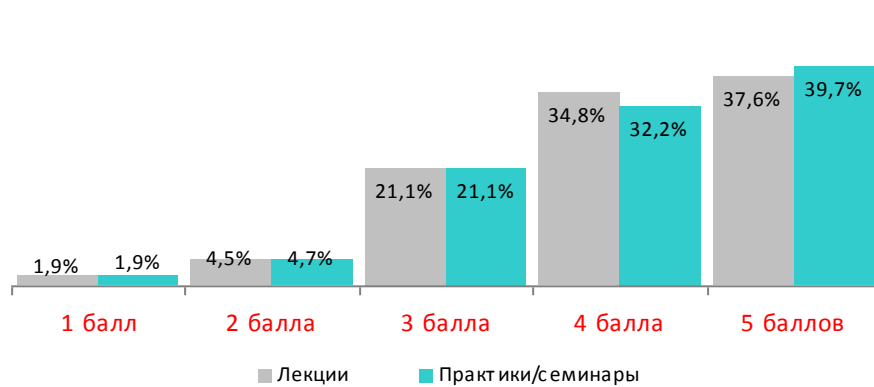
14. Удовлетворены ли Вы?



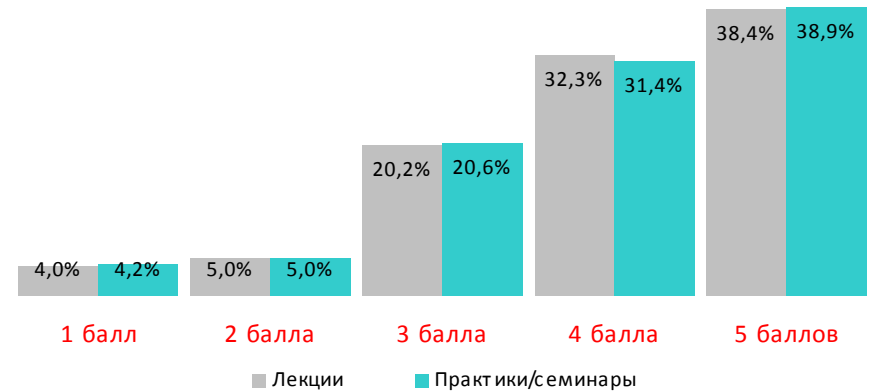
15. Качество преподавания дисциплин в ЯрГУ по мнению обучающихся



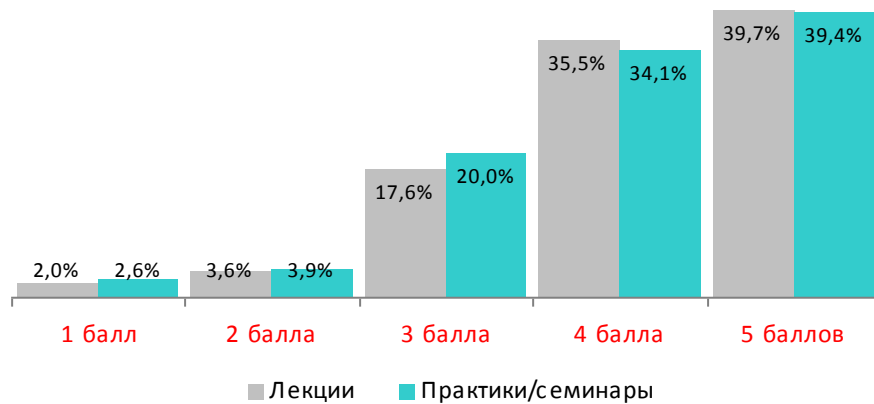
16.1. Удовлетворенность содержанием занятий.
Общегуманитарные и социально-экономические дисциплины



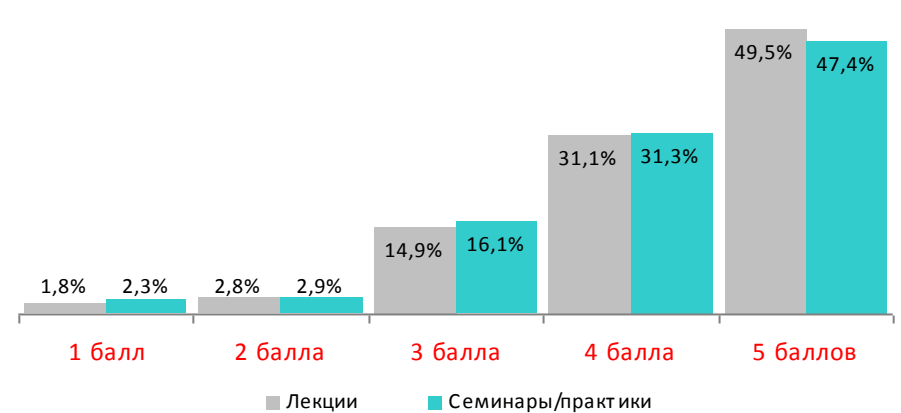
16.2. Удовлетворенность содержанием занятий.
Естественно-научные и математические дисциплины



16.3. Удовлетворенность содержанием заданий.
Общепрофессиональные дисциплины

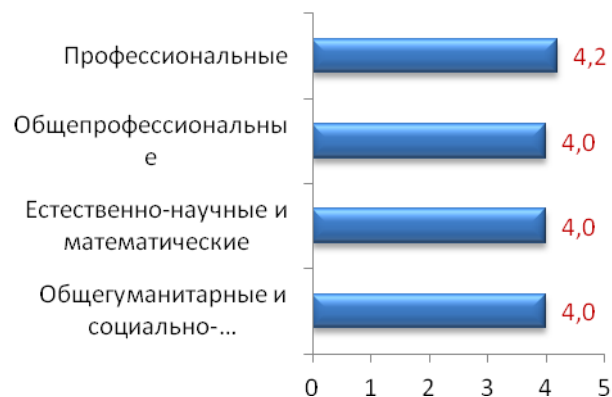


16.4. Удовлетворенность содержанием занятий.
Профессиональные дисциплины

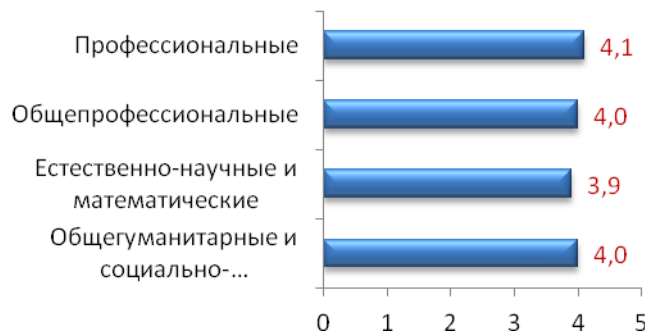


Удовлетворенность различными сторонами учебного процесса по 5-ти балльной шкале

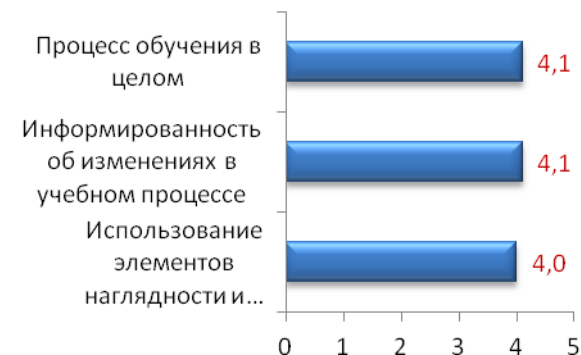
17.1. Удовлетворенность содержанием занятий по циклам дисциплин по 5-ти балльной шкале



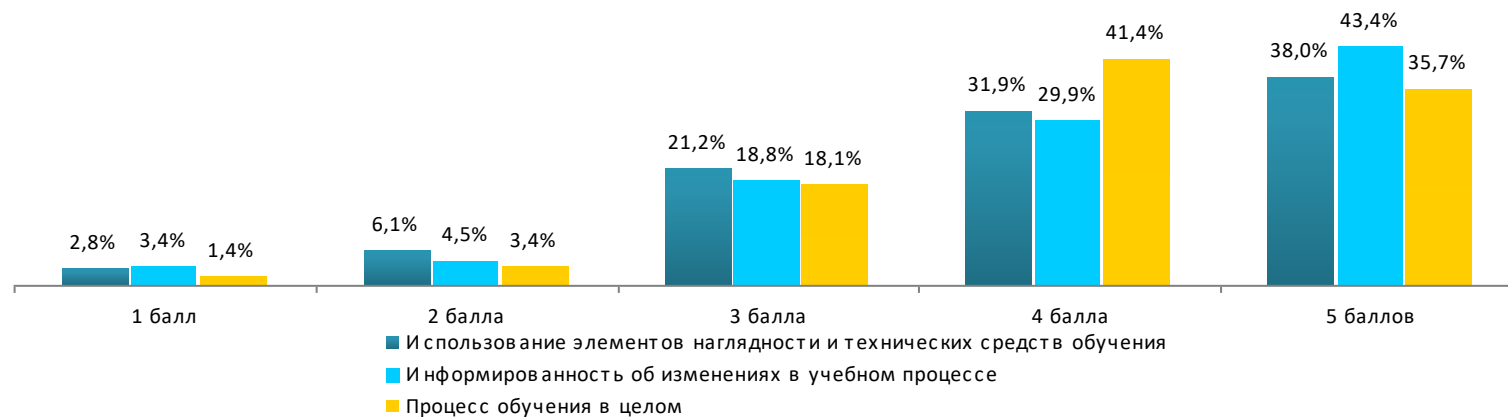
17.2. Удовлетворенность обеспеченностью программами, учебниками и электронными ресурсами по 5-ти балльной шкале



17.3. Удовлетворенность различными сторонами учебного процесса по 5-ти балльной шкале



18. Удовлетворенность различными сторонами учебного процесса



19. Удовлетворенность обучающихся материальной базой нашего университета



20. Удовлетворенность проведением практик в нашем университете



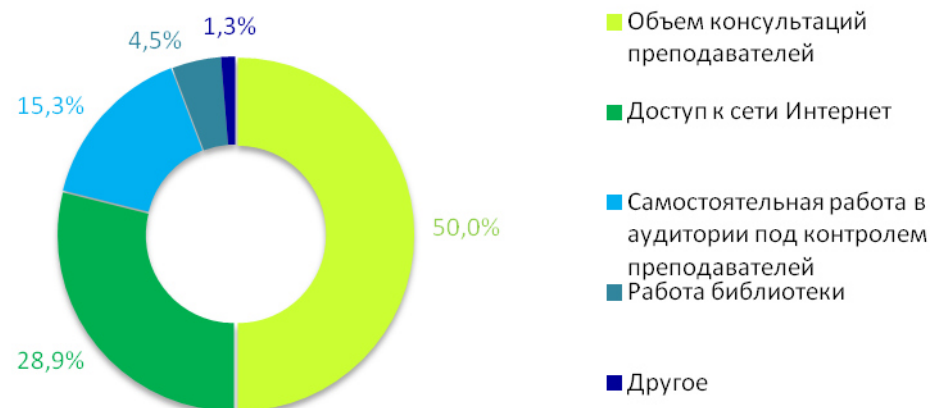
21. Использование новаторских методов обучения в нашем университете



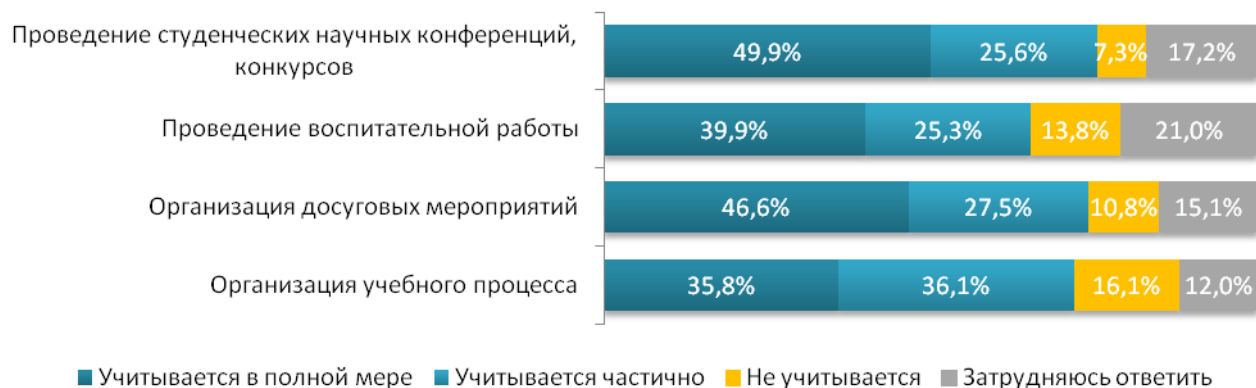
22. Студенческие возможности в нашем университете



23. При увеличении доли самостоятельной работы обучающихся должно быть улучшено

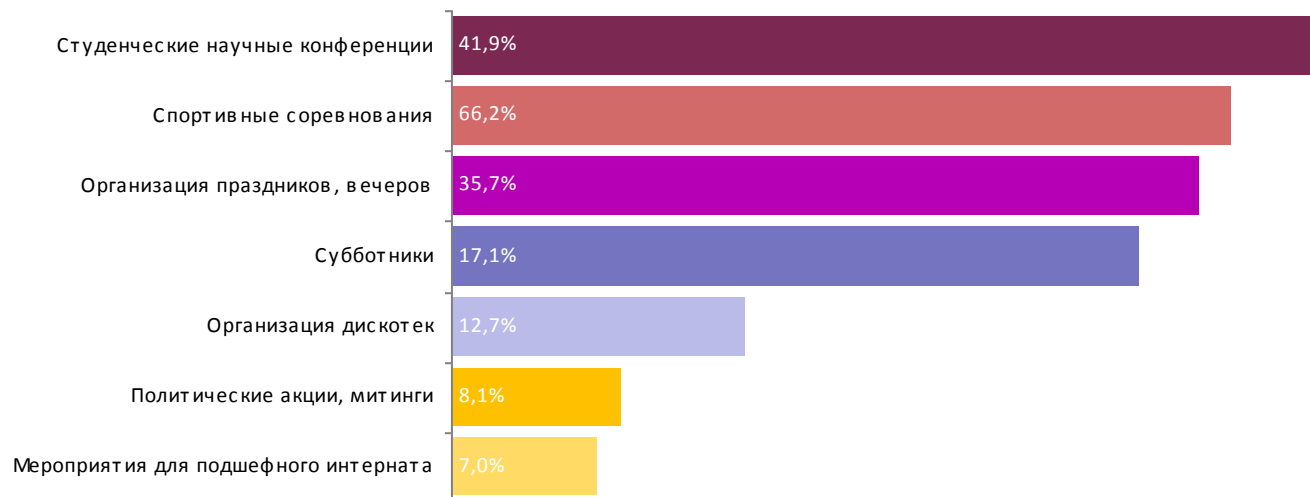


24. Учитывается ли мнение студентов по следующим вопросам?



25. Студенческая жизнь - это не только учеба.

Участие студентов в мероприятиях



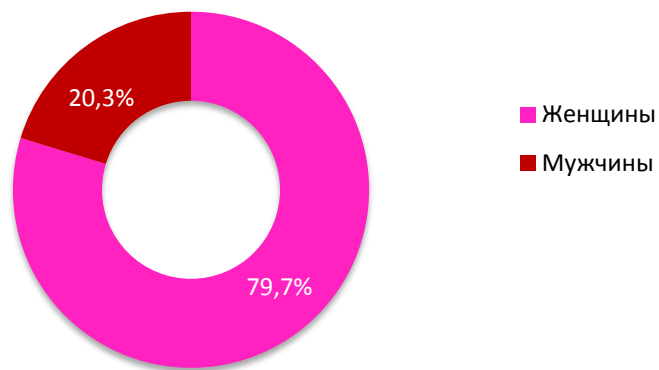
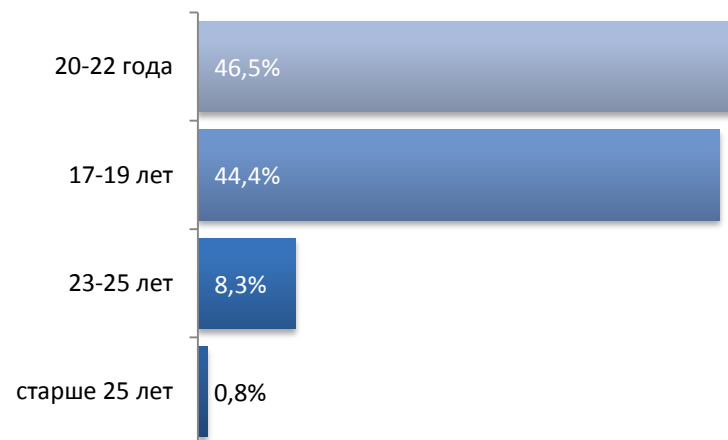
Мониторинг удовлетворенности качеством образовательной деятельности участников образовательного процесса

ФАКУЛЬТЕТ БИОЛОГИИ И ЭКОЛОГИИ

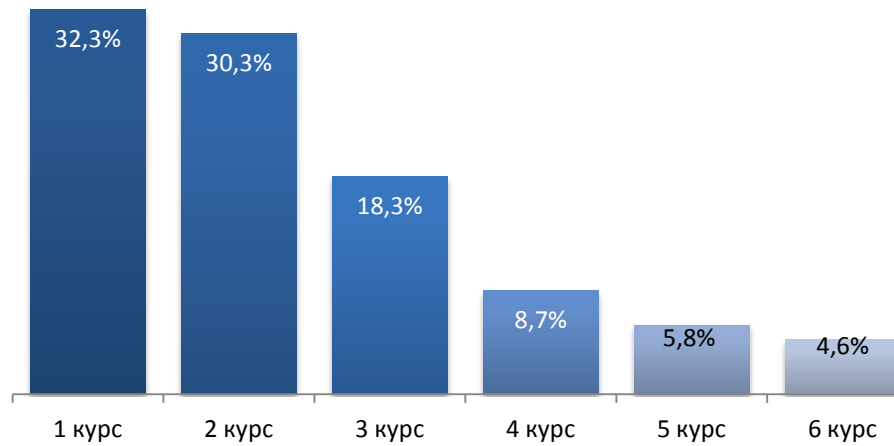
В 2022-2023 учебном году в анкетировании приняли участие 241 обучающийся по образовательным программам бакалавриата и магистратуры:

04.03.01 Химия-Медицинская и фармацевтическая химия;
05.03.06 Экология и природопользование-Экология;
05.03.06 Экология и природопользование-Экологическая безопасность;
06.03.01 Биология-Биоэкология;
06.03.01 Биология-Биоинженерия и биотехнология;

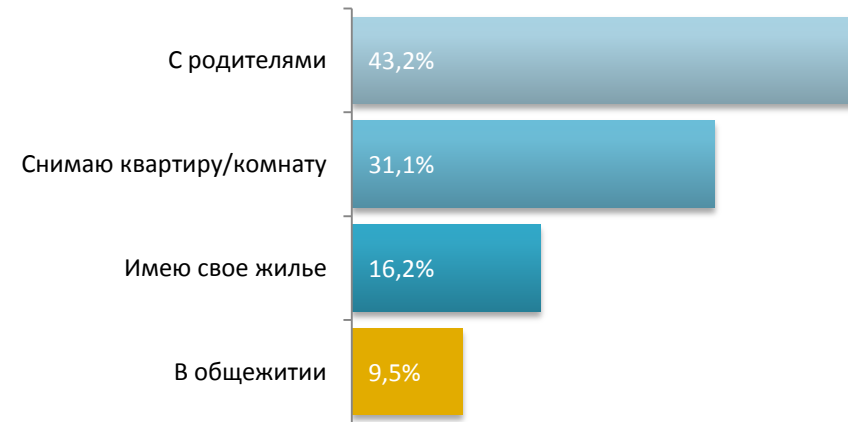
04.04.01 Химия-Физико-органическая и фармацевтическая химия;
05.04.06 Экология и природопользование-Экологический мониторинг;
06.04.01 Биология-Экспериментальная биология и биотехнологии.

1. Гендерный состав обучающихся, принявших участие в анкетировании, %**2. Возраст обучающихся, принявших участие в анкетировании, %**

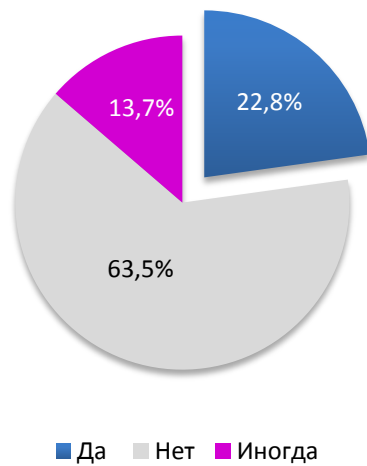
3. Распределение обучающихся по курсам, %



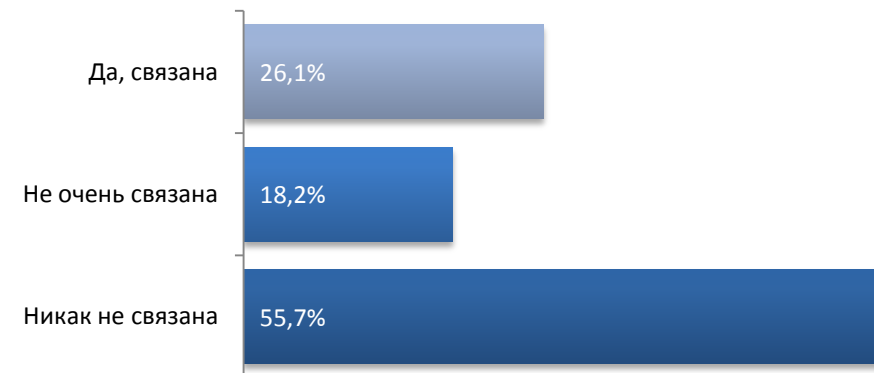
4. Распределение обучающихся по условиям проживания, %



5. Приходится ли Вам совмещать работу с учебой?



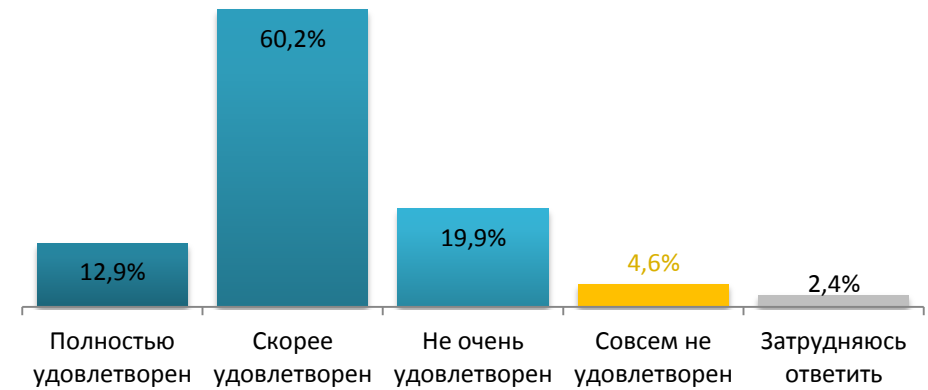
6. Связана ли Ваша работа с получаемой специальностью?



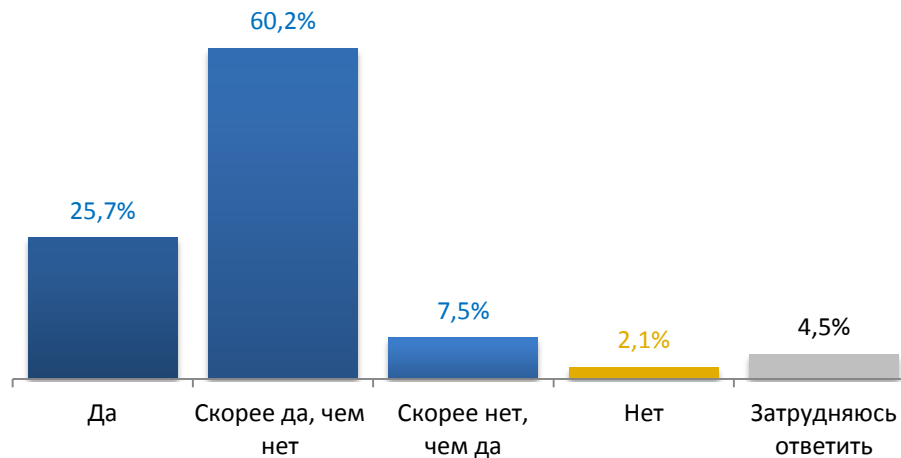
7. Почему Вы выбрали для обучения именно ЯрГУ?



8. Удовлетворены ли Вы в целом студенческой жизнью?



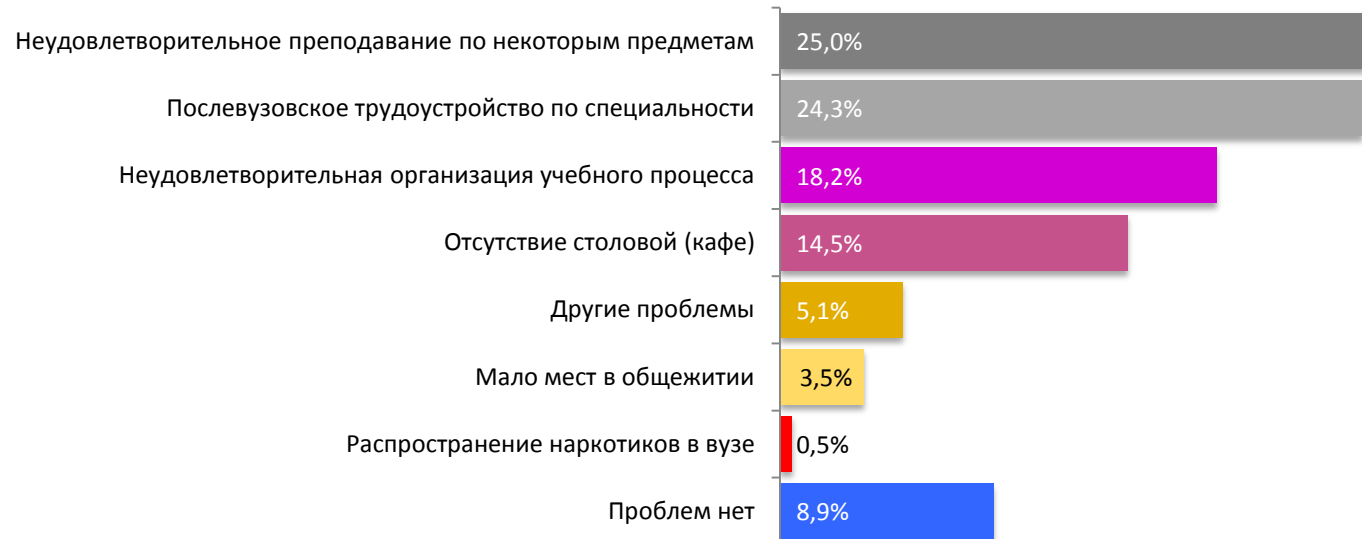
9. Интересно ли Вам учиться?



10. Как Вы оцениваете морально-нравственную атмосферу в нашем вузе?



11. Какие из студенческих проблем Вас особенно волнуют?



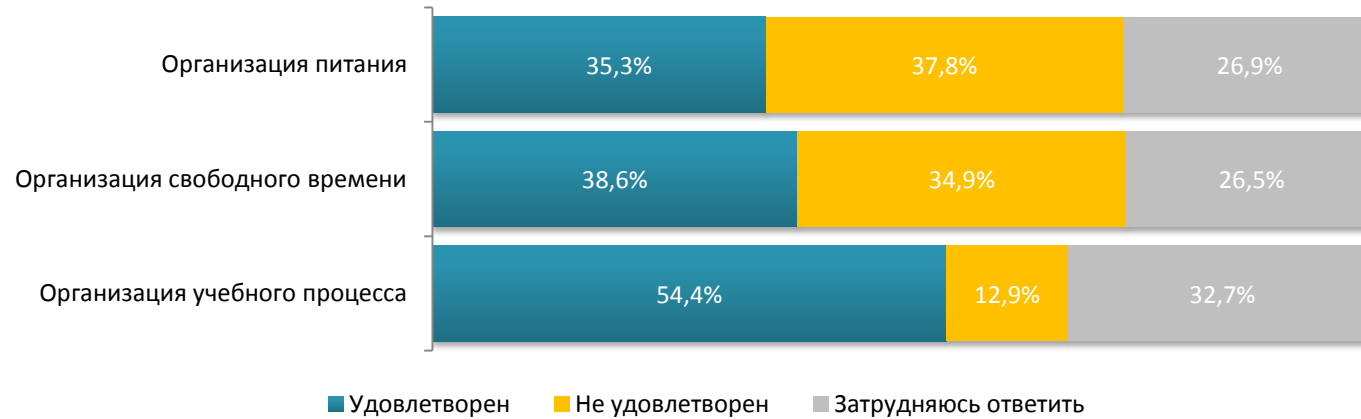
12. Когда возникают какие-то проблемы, к кому Вы обращаетесь?



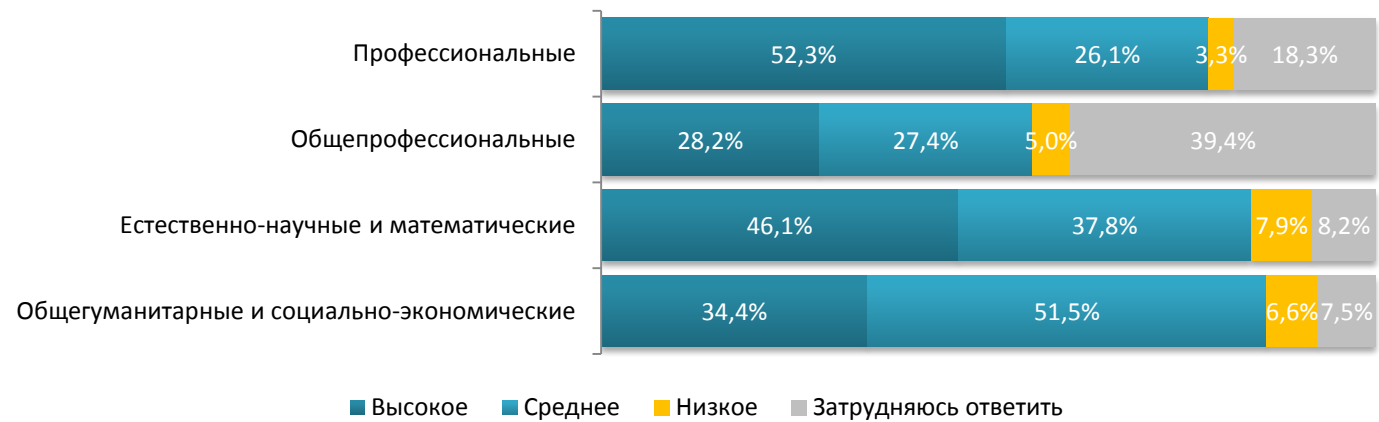
13. Насколько психологический климат в нашем вузе благоприятен для творчества обучающихся?



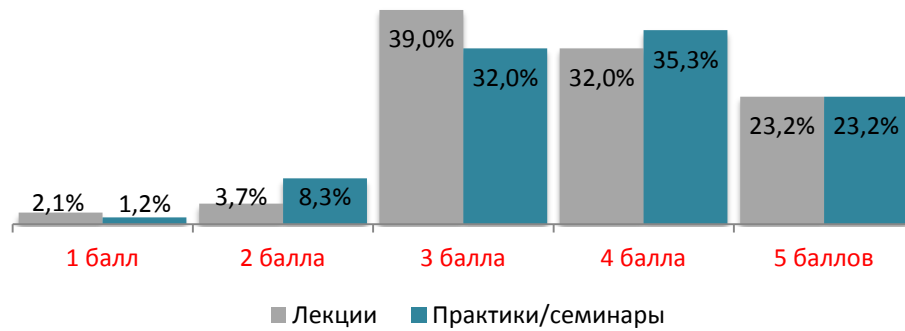
14. Удовлетворены ли Вы?



15. Качество преподавания дисциплин в ЯрГУ по мнению обучающихся



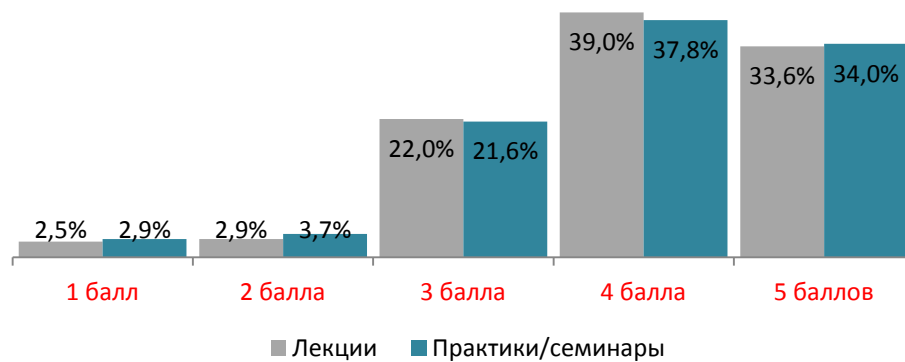
16.1. Удовлетворенность содержанием занятий.
Общегуманитарные и социально-экономические дисциплины



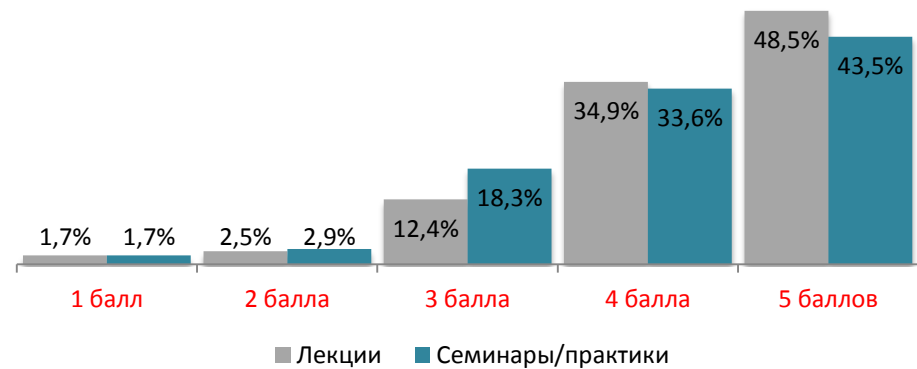
16.2. Удовлетворенность содержанием занятий.
Естественно-научные и математические дисциплины



16.3. Удовлетворенность содержанием заданий.
Общепрофессиональные дисциплины

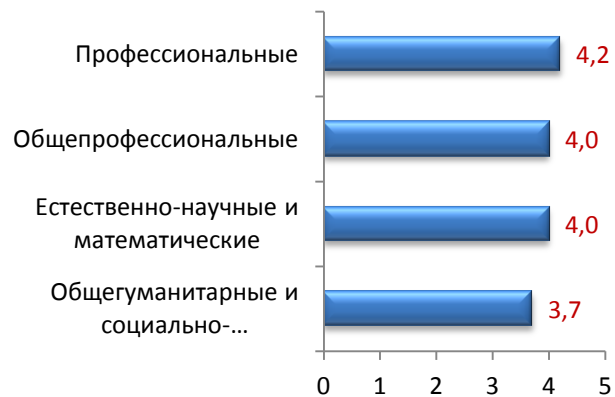


16.4. Удовлетворенность содержанием занятий.
Профессиональные дисциплины

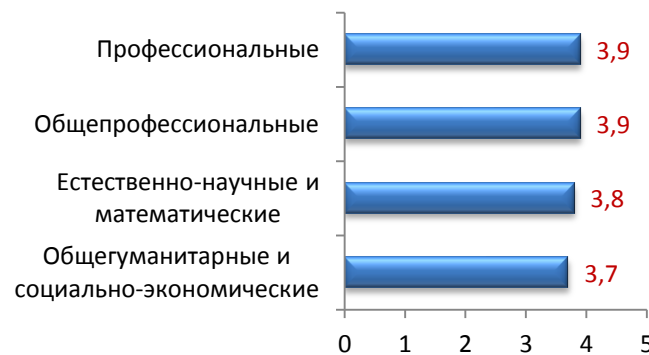


Удовлетворенность различными сторонами учебного процесса по 5-ти балльной шкале

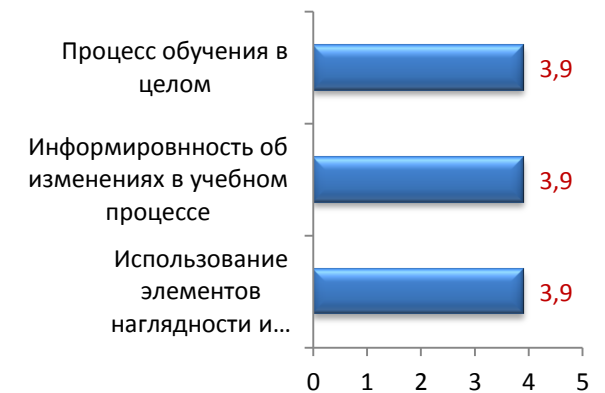
17.1. Удовлетворенность содержанием занятий по циклам дисциплин по 5-ти балльной шкале



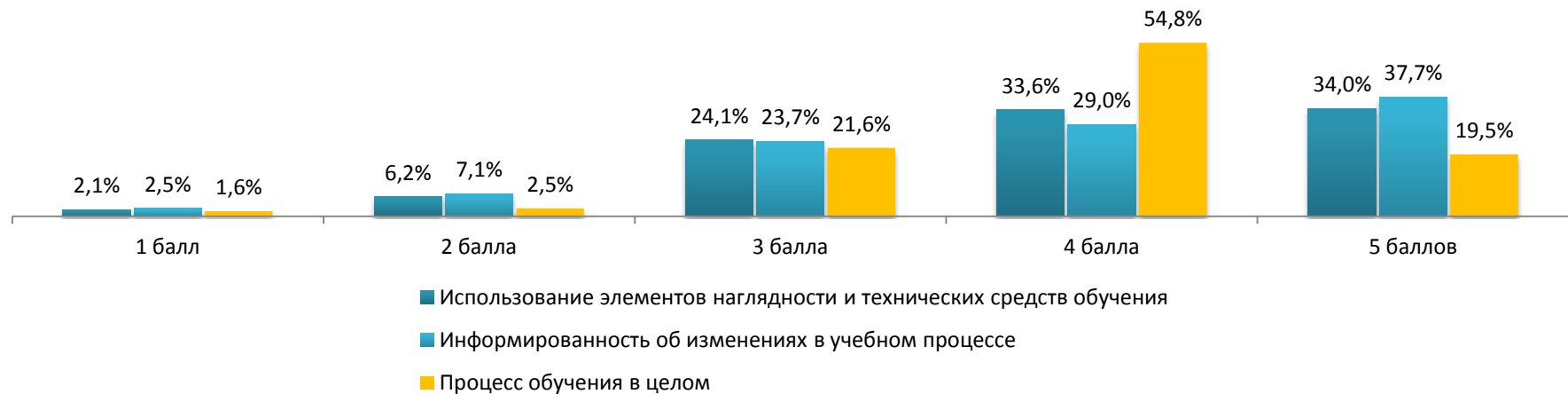
17.2. Удовлетворенность обеспеченностью программами, учебниками и электронными ресурсами по 5-ти балльной шкале



17.3. Удовлетворенность различными сторонами учебного процесса по 5-ти балльной шкале



18. Удовлетворенность различными сторонами учебного процесса




19. Удовлетворенность обучающихся материальной базой нашего университета



20. Удовлетворенность проведением практик в нашем университете



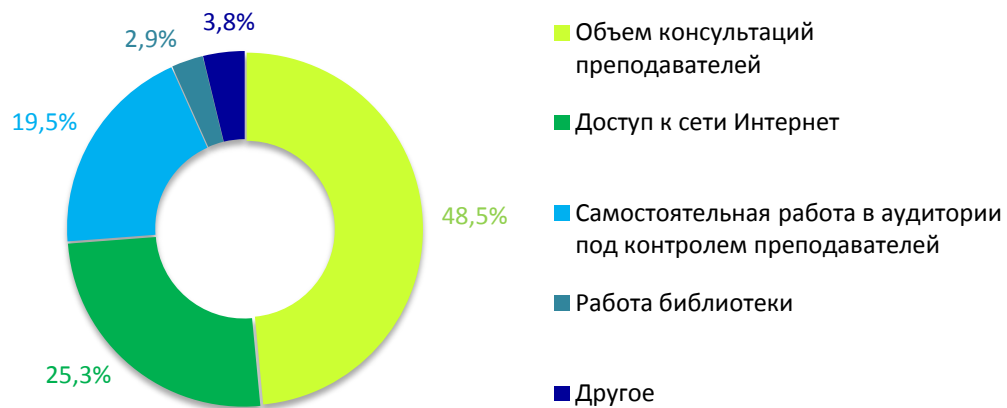
21. Использование новаторских методов обучения в нашем университете



22. Студенческие возможности в нашем университете



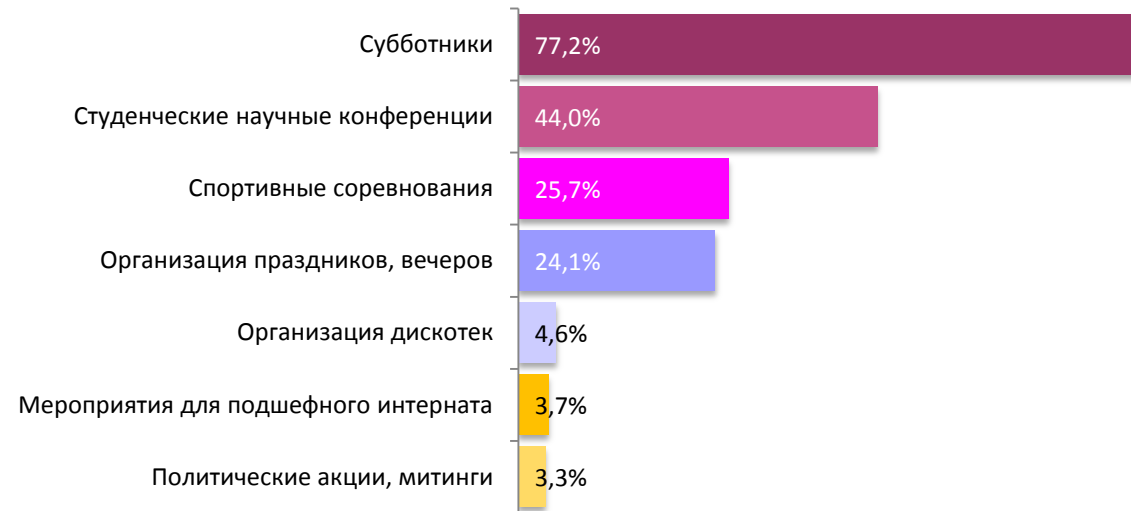
23. При увеличении доли самостоятельной работы обучающихся должно быть улучшено



24. Учитывается ли мнение студентов по следующим вопросам?



**25. Студенческая жизнь - это не только учеба.
Участие студентов в мероприятиях**



Мониторинг удовлетворенности качеством образовательной деятельности участников образовательного процесса

ФАКУЛЬТЕТ ИНФОРМАТИКИ И ВЫЧИСЛИТЕЛЬНОЙ ТЕХНИКИ

В 2022-2023 учебном году в анкетировании приняли участие 490 обучающихся по образовательным программам бакалавриата и магистратуры:

01.03.02 Прикладная математика и информатика-Прикладное программирование и информационные технологии;

01.03.02 Прикладная математика и информатика-Программирование и технологии искусственного интеллекта;

02.03.02 Фундаментальная информатика и информационные технологии- Информатика и компьютерные науки;

09.03.03 Прикладная информатика-Прикладная информатика в экономике;

09.03.03 Прикладная информатика-Информационные технологии в цифровой экономике;

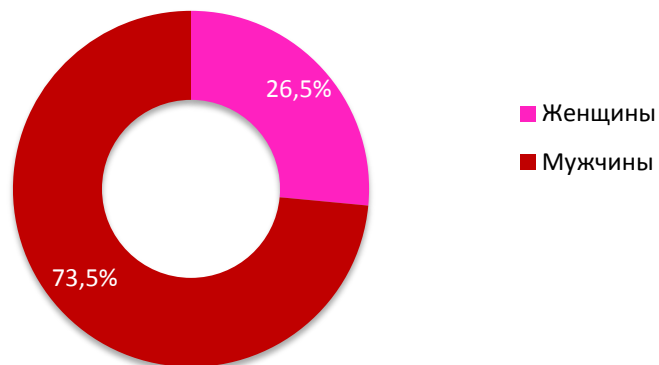
01.04.02 Прикладная математика и информатика-Математические основы искусственного интеллекта;

02.04.02 Фундаментальная информатика и информационные технологии- Искусственный интеллект и компьютерные науки;

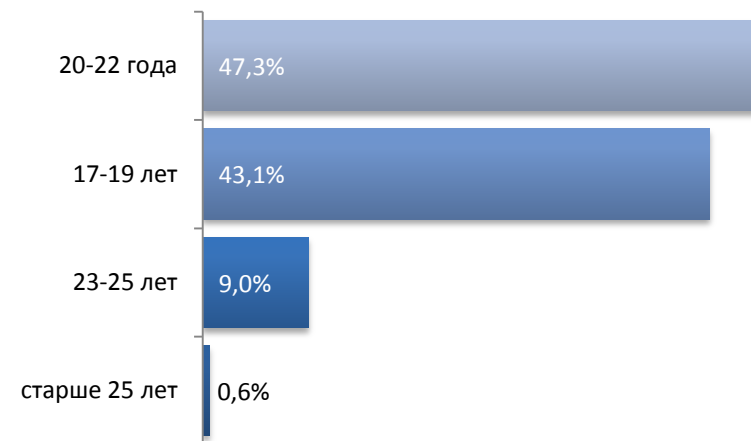
09.04.03 Прикладная информатика-Корпоративные информационные системы;

09.04.03 Прикладная информатика-Математические основы искусственного интеллекта.

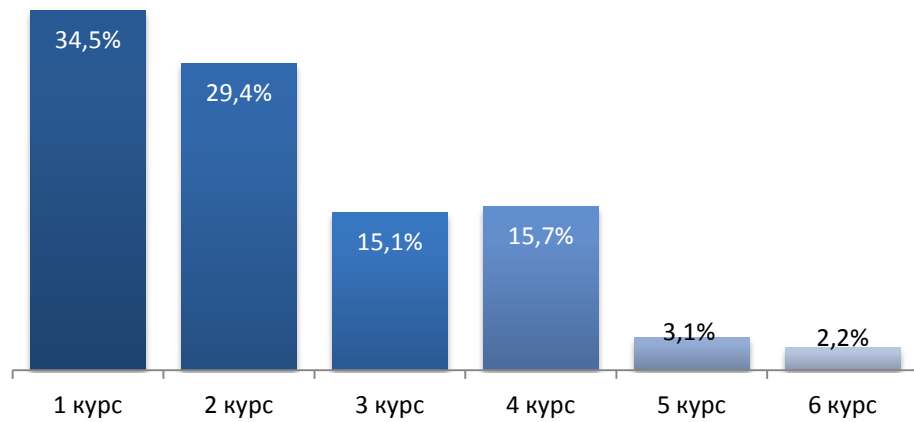
1. Гендерный состав обучающихся, принявших участие в анкетировании, %



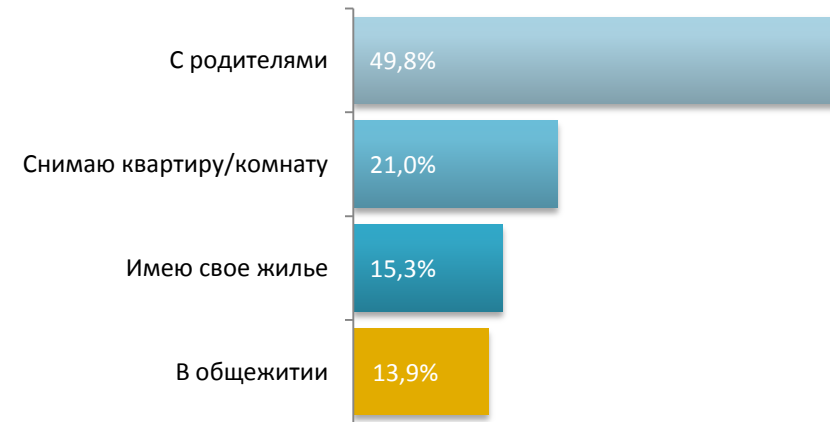
2. Возраст обучающихся, принявших участие в анкетировании, %



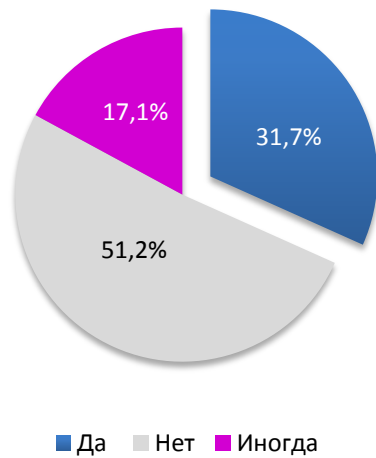
3. Распределение обучающихся по курсам, %



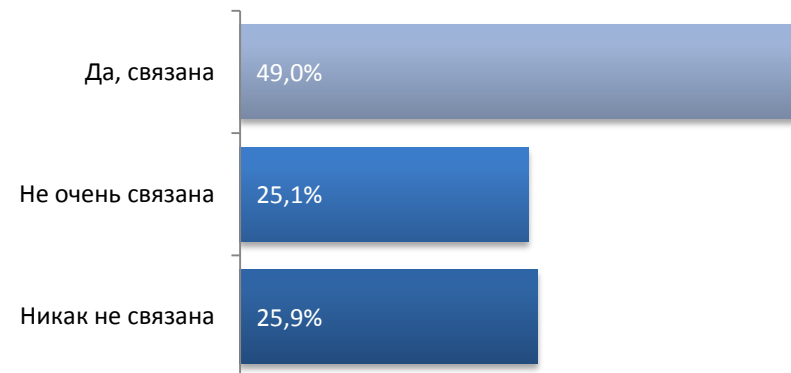
4. Распределение обучающихся по условиям проживания, %



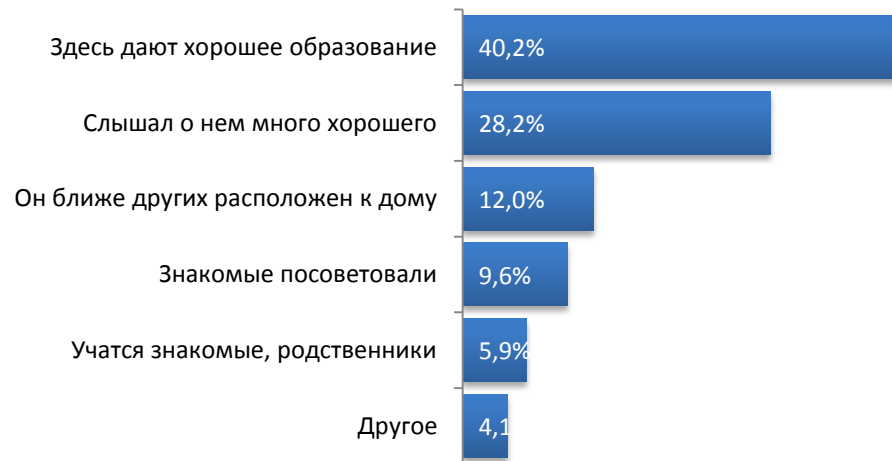
5. Приходится ли Вам совмещать работу с учебой?



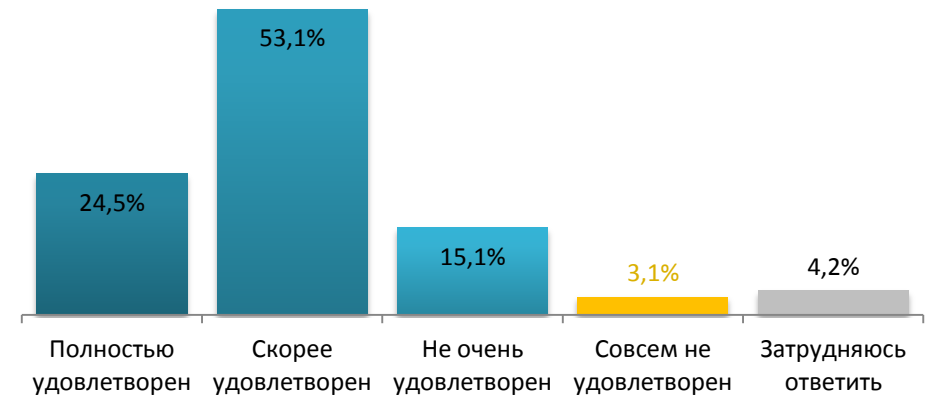
6. Связана ли Ваша работа с получаемой специальностью?



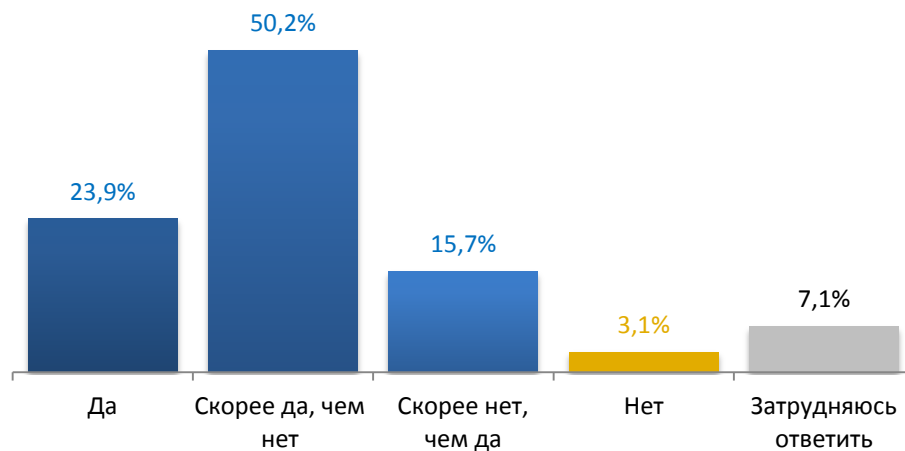
7. Почему Вы выбрали для обучения именно ЯрГУ?



8. Удовлетворены ли Вы в целом студенческой жизнью?



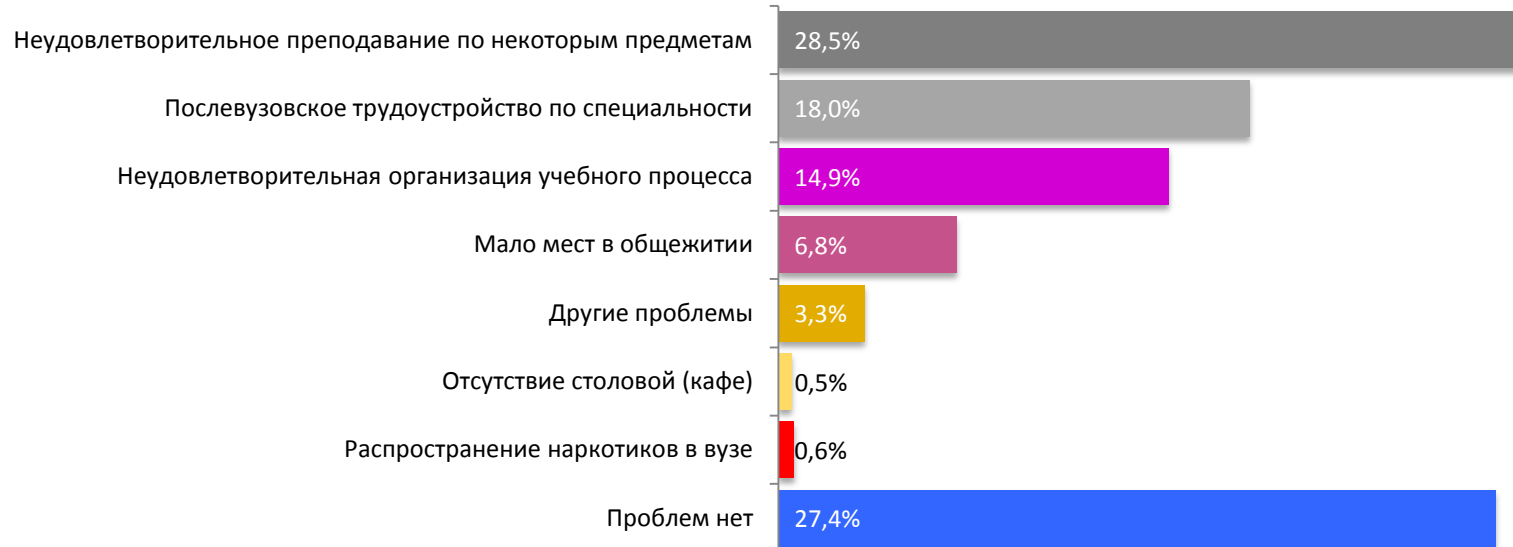
9. Интересно ли Вам учиться?



10. Как Вы оцениваете морально-нравственную атмосферу в нашем вузе?



11. Какие из студенческих проблем Вас особенно волнуют?



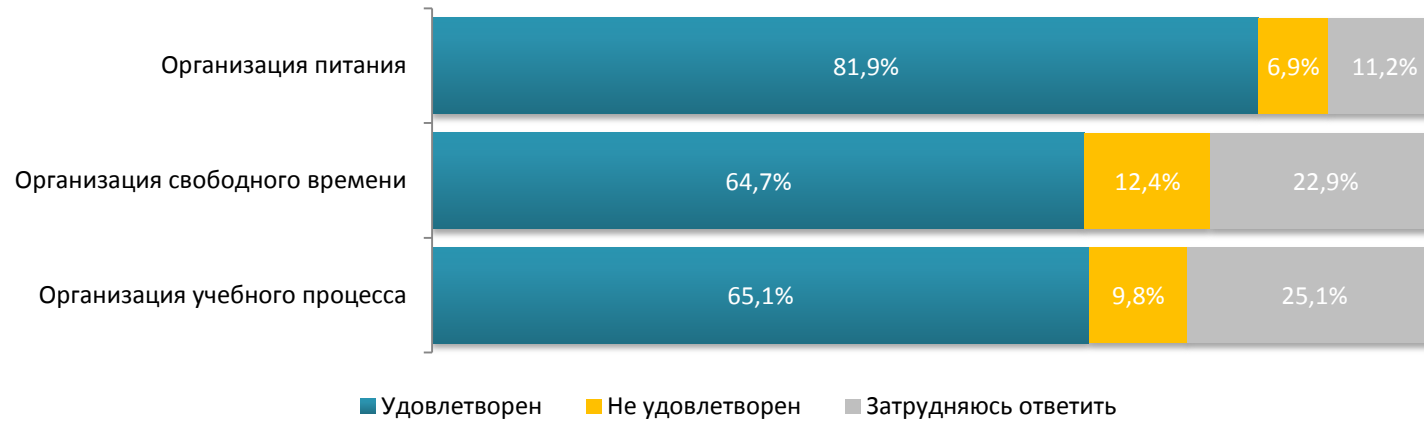
12. Когда возникают какие-то проблемы, к кому Вы обращаетесь?



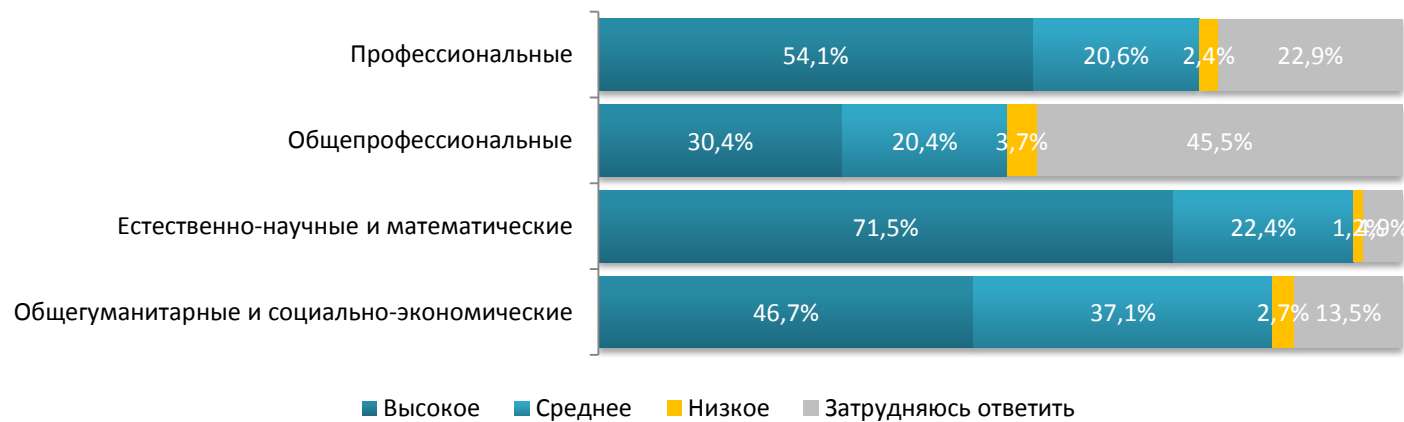
13. Насколько психологический климат в нашем вузе благоприятен для творчества обучающихся?



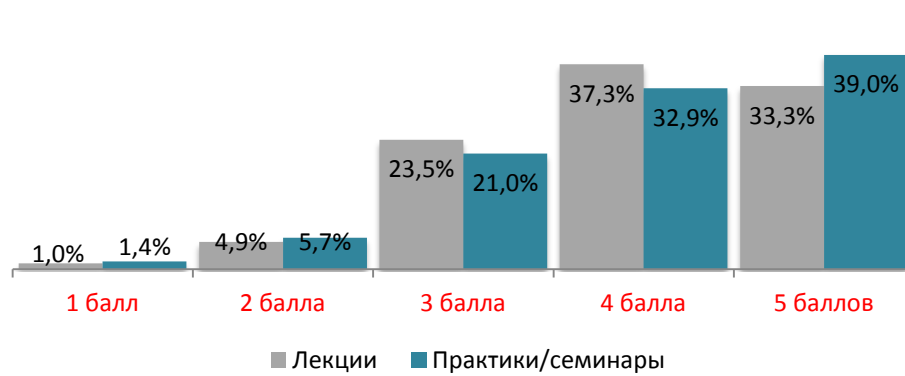
14. Удовлетворены ли Вы?



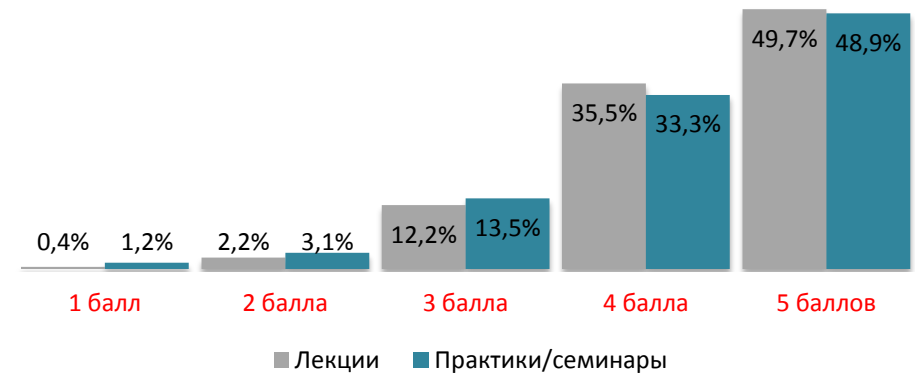
15. Качество преподавания дисциплин в ЯрГУ по мнению обучающихся



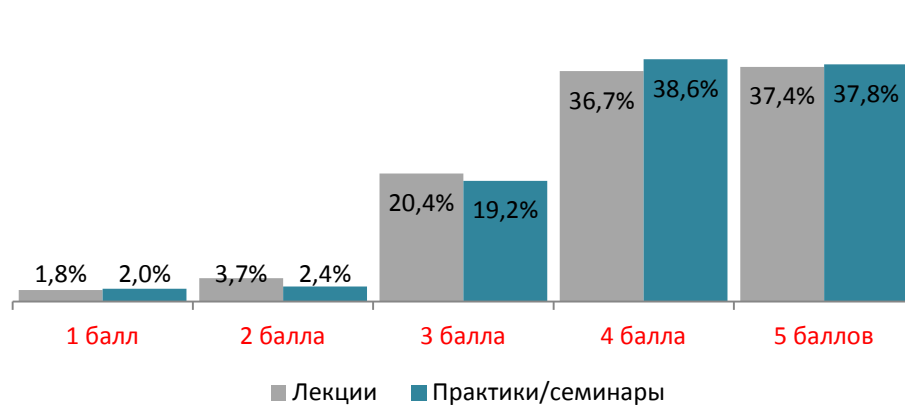
16.1. Удовлетворенность содержанием занятий.
Общегуманитарные и социально-экономические дисциплины



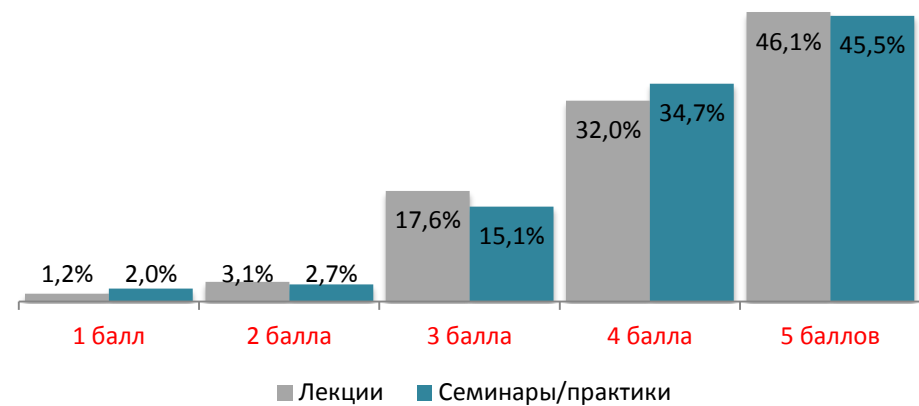
16.2. Удовлетворенность содержанием занятий.
Естественно-научные и математические дисциплины



16.3. Удовлетворенность содержанием заданий.
Общепрофессиональные дисциплины

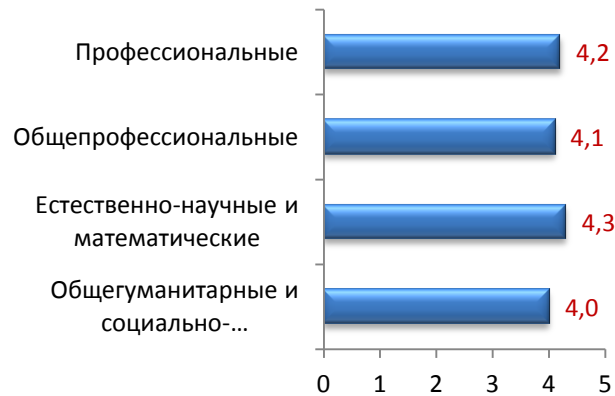


16.4. Удовлетворенность содержанием занятий.
Профессиональные дисциплины

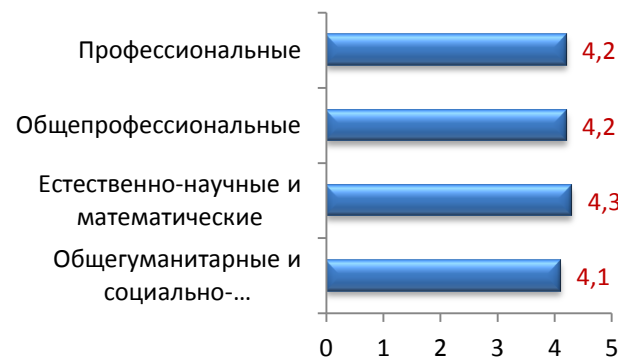


Удовлетворенность различными сторонами учебного процесса по 5-ти балльной шкале

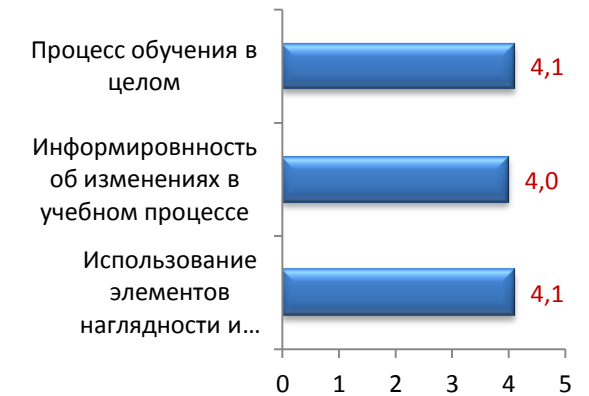
17.1. Удовлетворенность содержанием занятий по циклам дисциплин по 5-ти балльной шкале



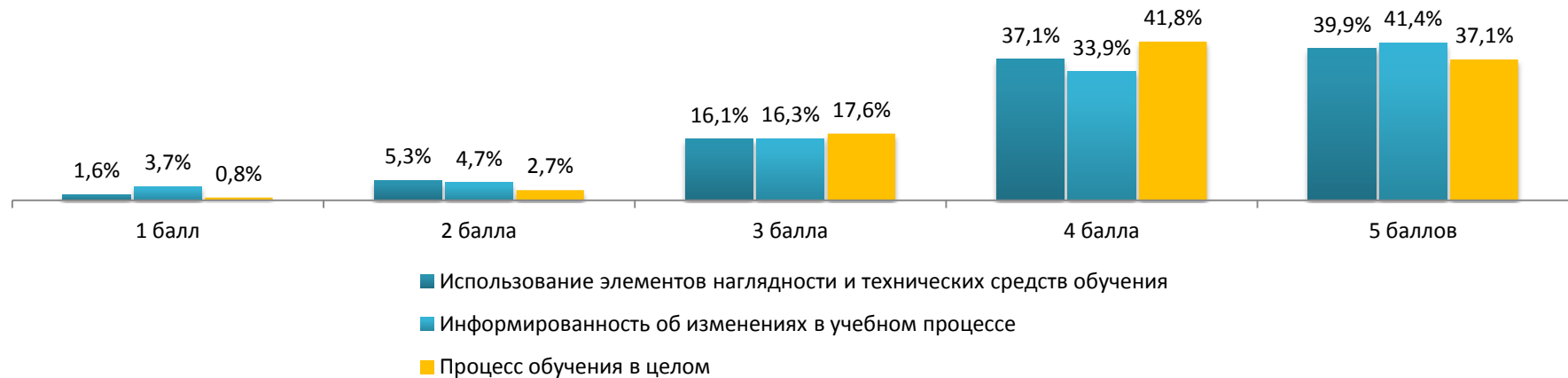
17.2. Удовлетворенность обеспеченностью программами, учебниками и электронными ресурсами по 5-ти балльной шкале



17.3. Удовлетворенность различными сторонами учебного процесса по 5-ти балльной шкале



18. Удовлетворенность различными сторонами учебного процесса




19. Удовлетворенность обучающихся материальной базой нашего университета



20. Удовлетворенность проведением практик в нашем университете



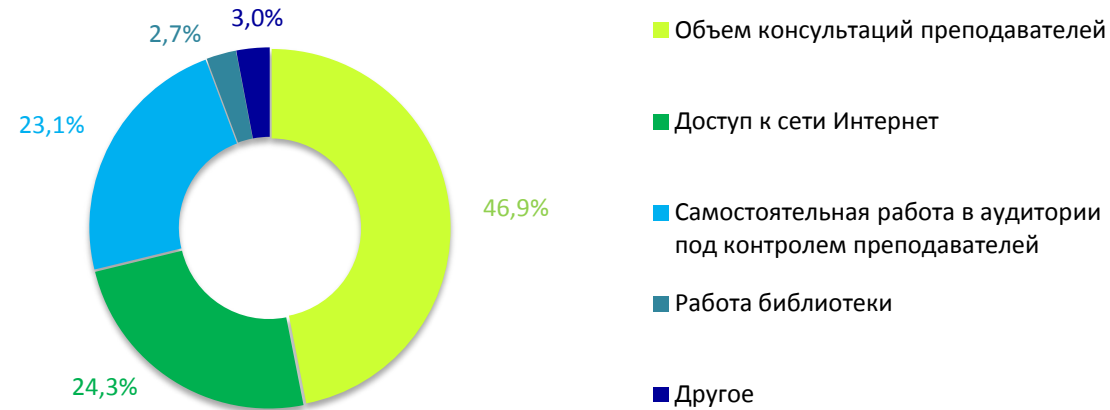
21. Использование новаторских методов обучения в нашем университете



22. Студенческие возможности в нашем университете



23. При увеличении доли самостоятельной работы обучающихся должно быть улучшено

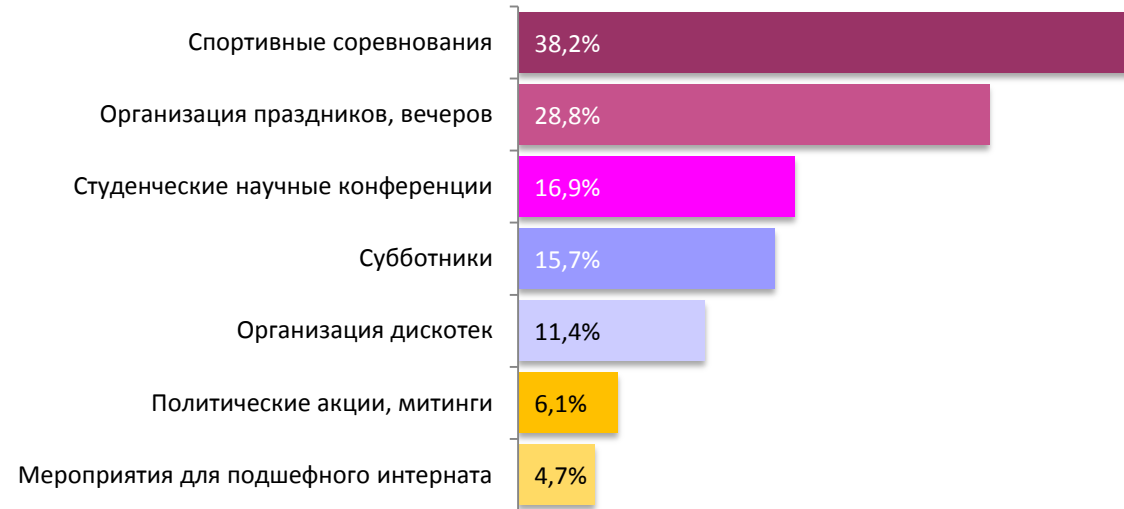


24. Учитывается ли мнение студентов по следующим вопросам?



25. Студенческая жизнь - это не только учеба.

Участие студентов в мероприятиях



Мониторинг удовлетворенности качеством образовательной деятельности участников образовательного процесса

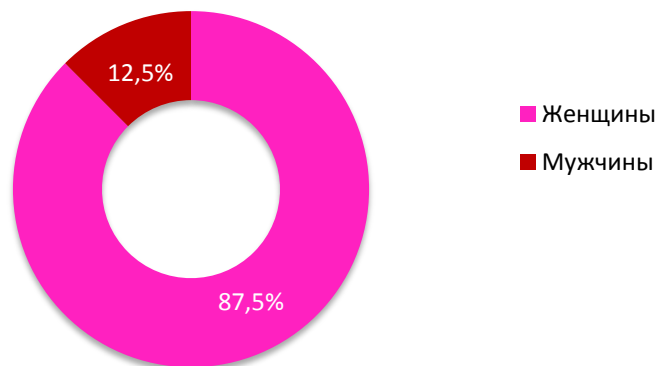
ИНСТИТУТ ИНОСТРАННЫХ ЯЗЫКОВ

В 2022-2023 учебном году в анкетировании приняли участие 16 обучающихся по образовательным программам бакалавриата и магистратуры:

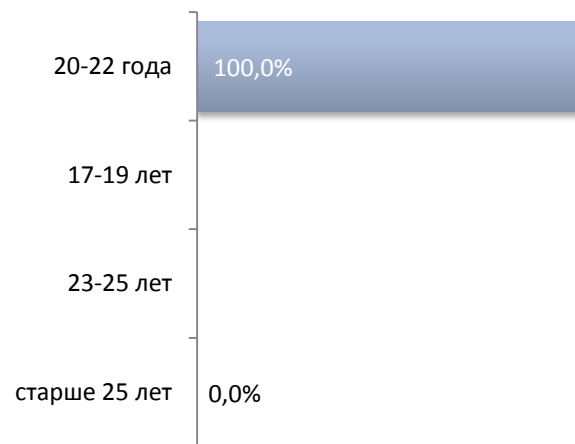
45.03.01 Филология-Зарубежная филология (английский язык и литература);

45.04.01 Филология-Иностранные языки и межкультурная коммуникация.

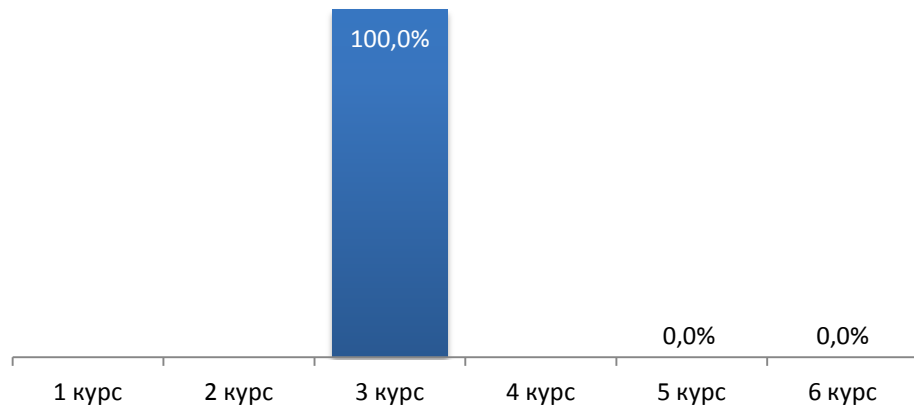
1. Гендерный состав обучающихся, принявших участие в анкетировании, %



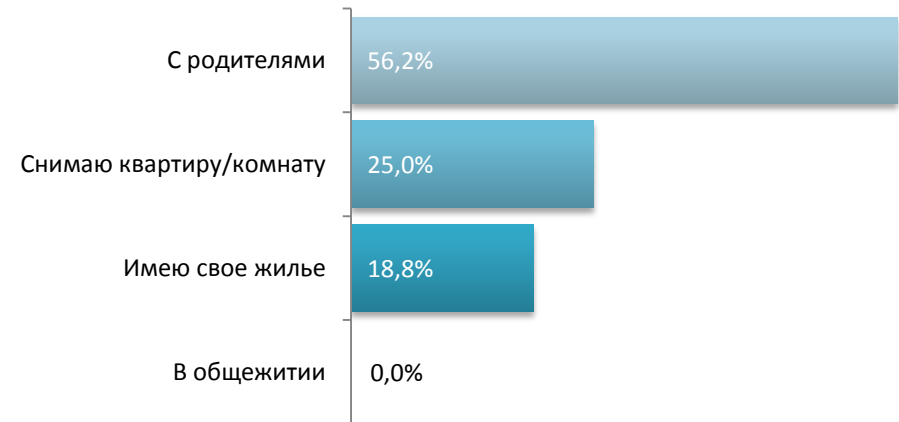
2. Возраст обучающихся, принявших участие в анкетировании, %



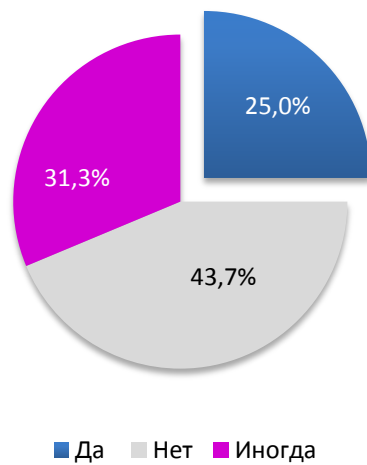
3. Распределение обучающихся по курсам, %



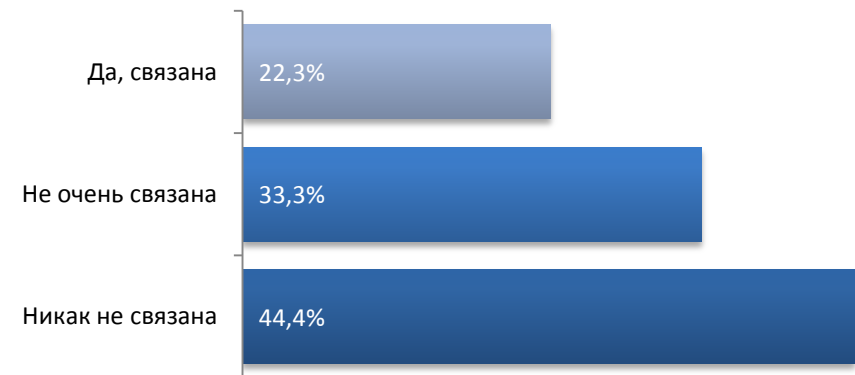
4. Распределение обучающихся по условиям проживания, %



5. Приходится ли Вам совмещать работу с учебой?



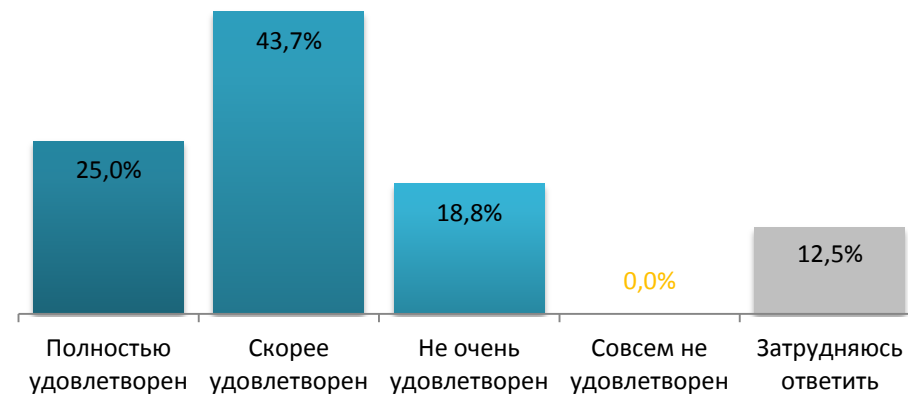
6. Связана ли Ваша работа с получаемой специальностью?



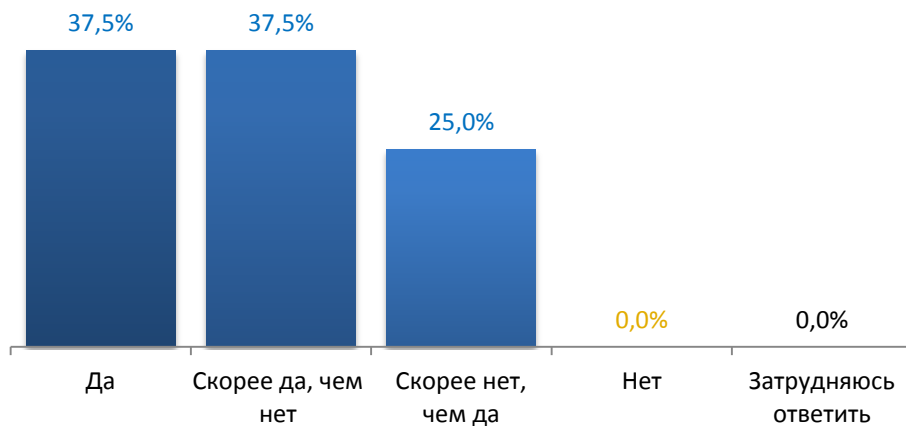
7. Почему Вы выбрали для обучения именно ЯрГУ?



8. Удовлетворены ли Вы в целом студенческой жизнью?



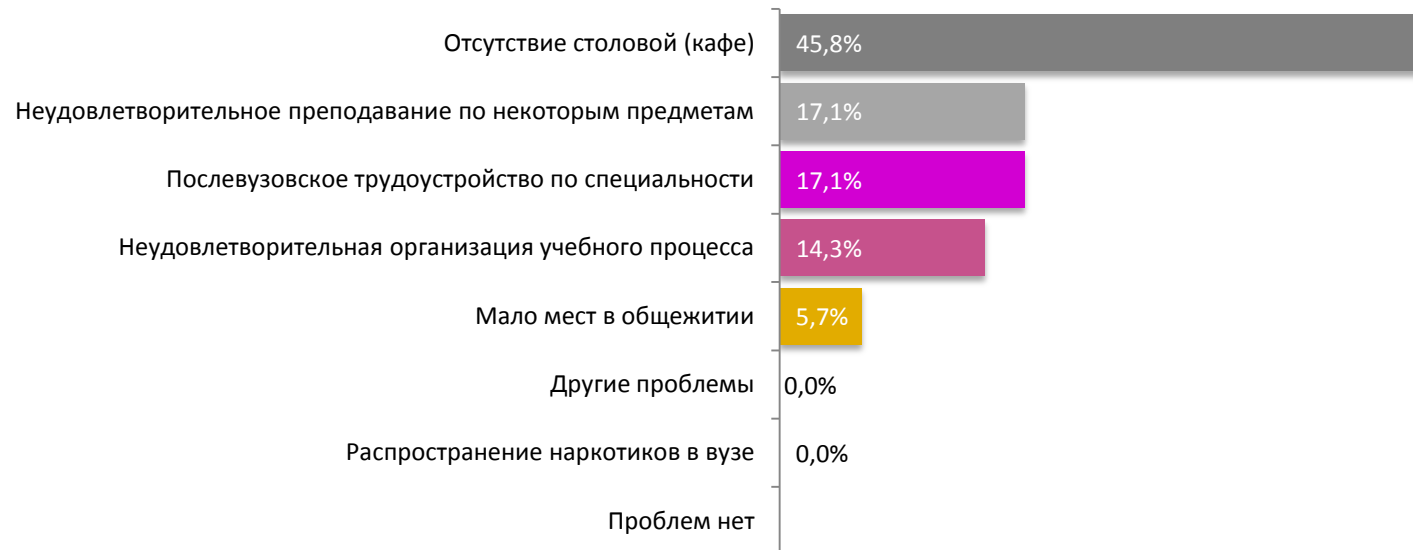
9. Интересно ли Вам учиться?



10. Как Вы оцениваете морально-нравственную атмосферу в нашем вузе?



11. Какие из студенческих проблем Вас особенно волнуют?



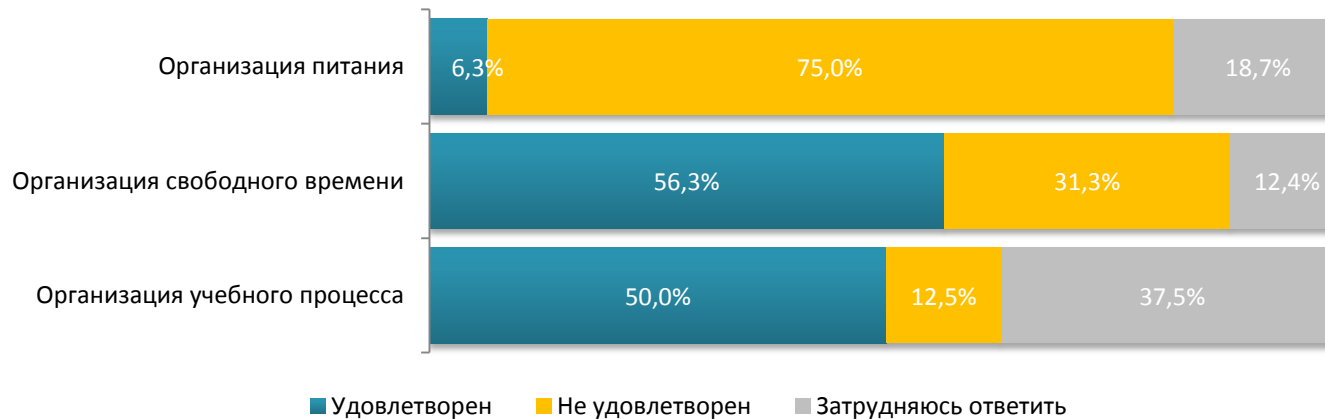
12. Когда возникают какие-то проблемы, к кому Вы обращаетесь?



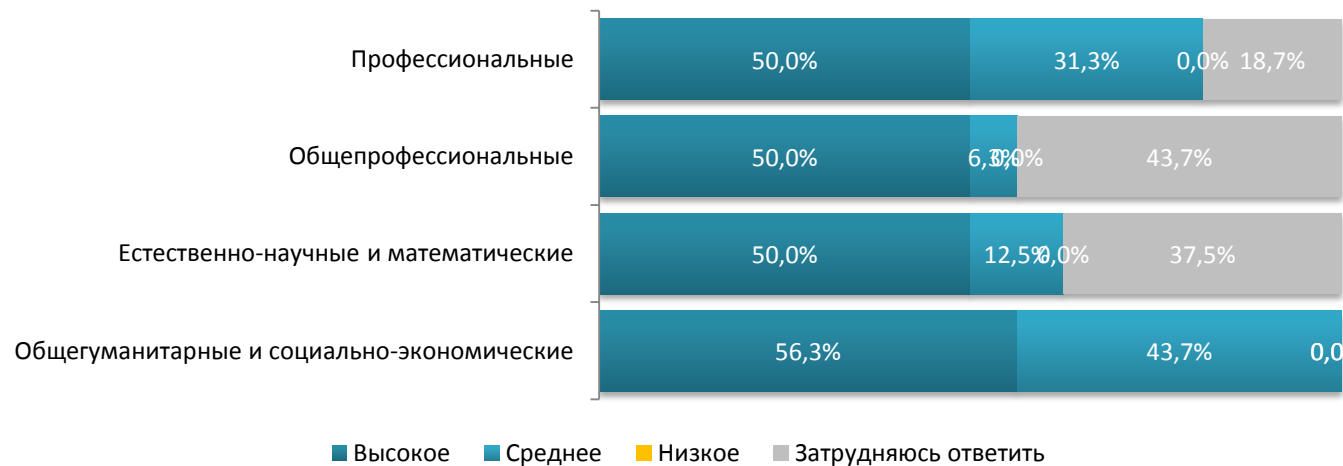
13. Насколько психологический климат в нашем вузе благоприятен для творчества обучающихся?



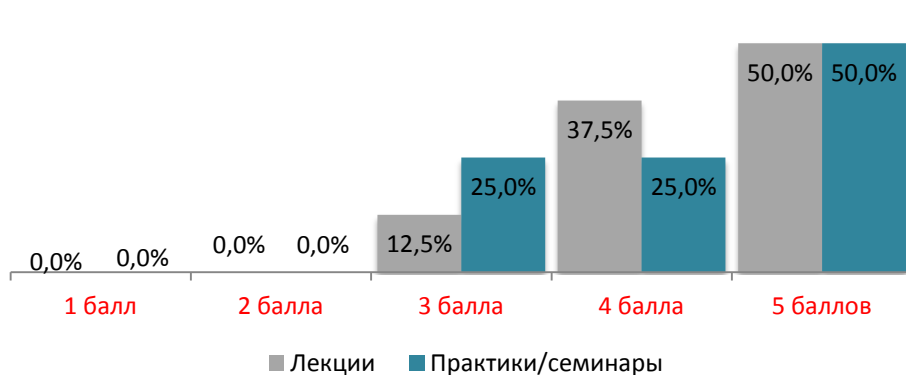
14. Удовлетворены ли Вы?



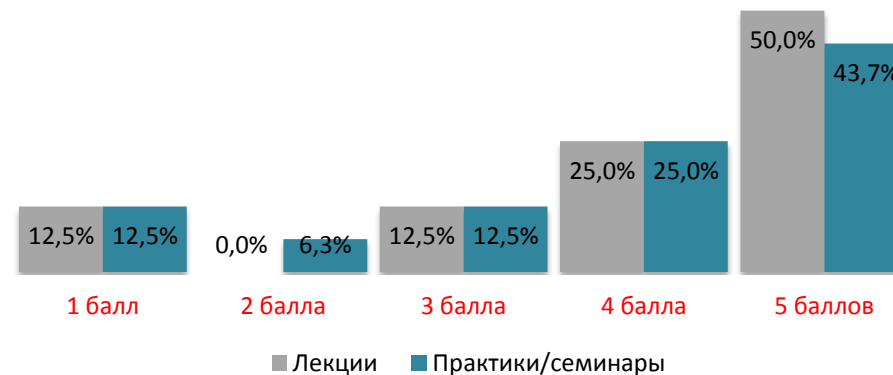
15. Качество преподавания дисциплин в ЯргУ по мнению обучающихся



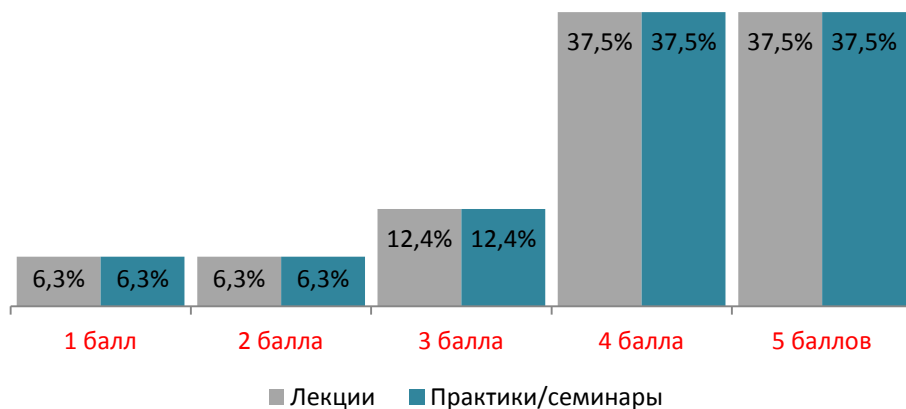
16.1. Удовлетворенность содержанием занятий.
Общегуманитарные и социально-экономические дисциплины



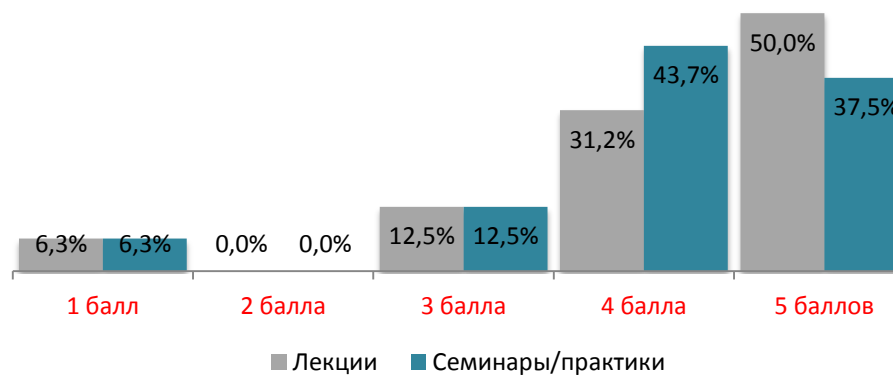
16.2. Удовлетворенность содержанием занятий.
Естественно-научные и математические дисциплины



16.3. Удовлетворенность содержанием заданий.
Общепрофессиональные дисциплины

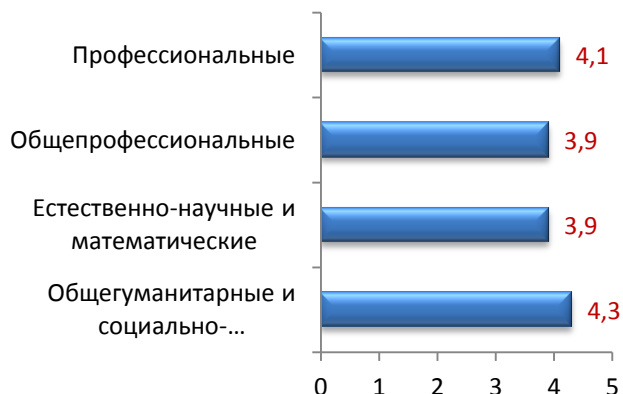


16.4. Удовлетворенность содержанием занятий.
Профессиональные дисциплины

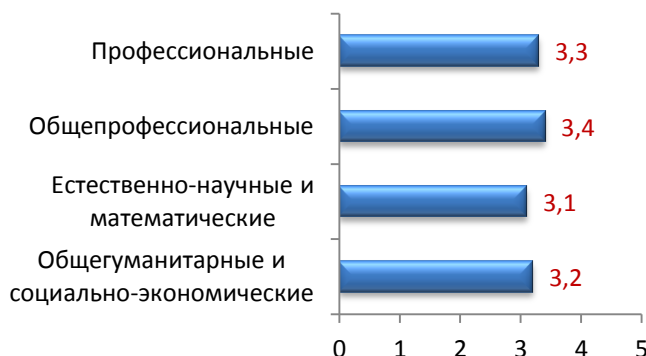


Удовлетворенность различными сторонами учебного процесса по 5-ти балльной шкале

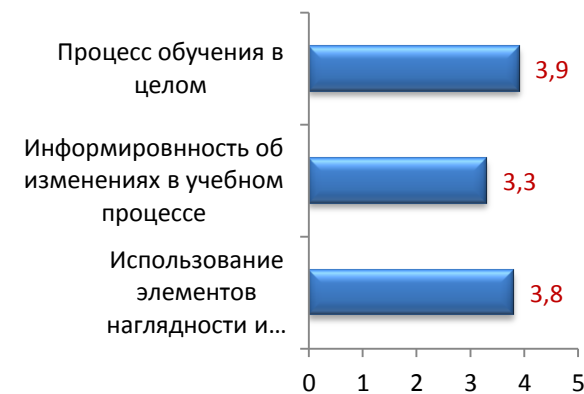
17.1. Удовлетворенность содержанием занятий по циклам дисциплин по 5-ти балльной шкале



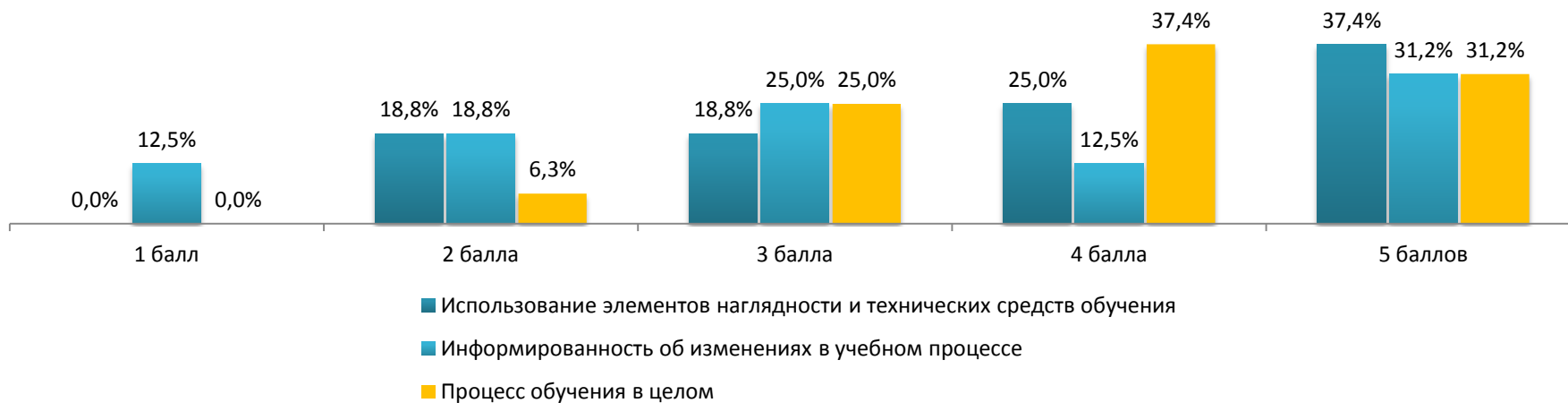
17.2. Удовлетворенность обеспеченностью программами, учебниками и электронными ресурсами по 5-ти балльной шкале



17.3. Удовлетворенность различными сторонами учебного процесса по 5-ти балльной шкале



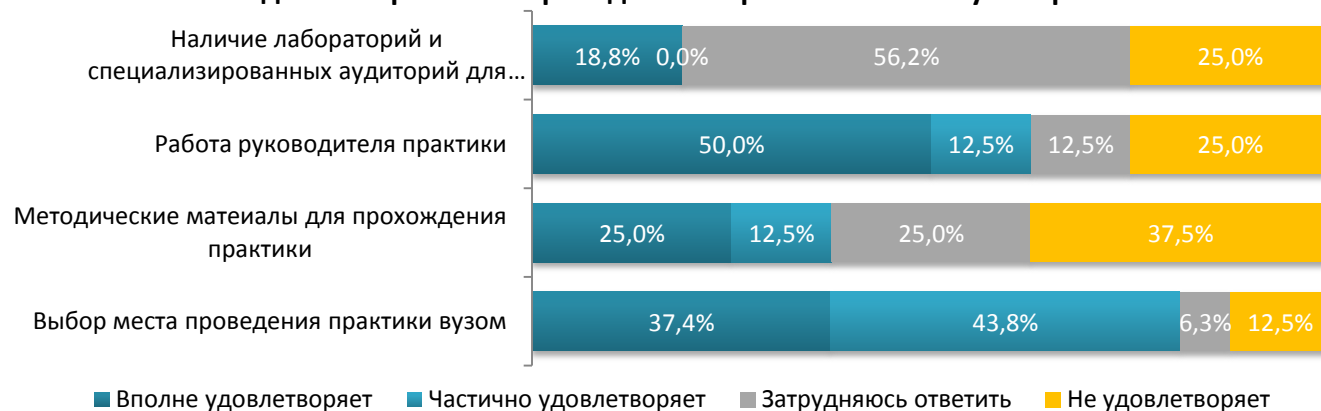
18. Удовлетворенность различными сторонами учебного процесса




19. Удовлетворенность обучающихся материальной базой нашего университета



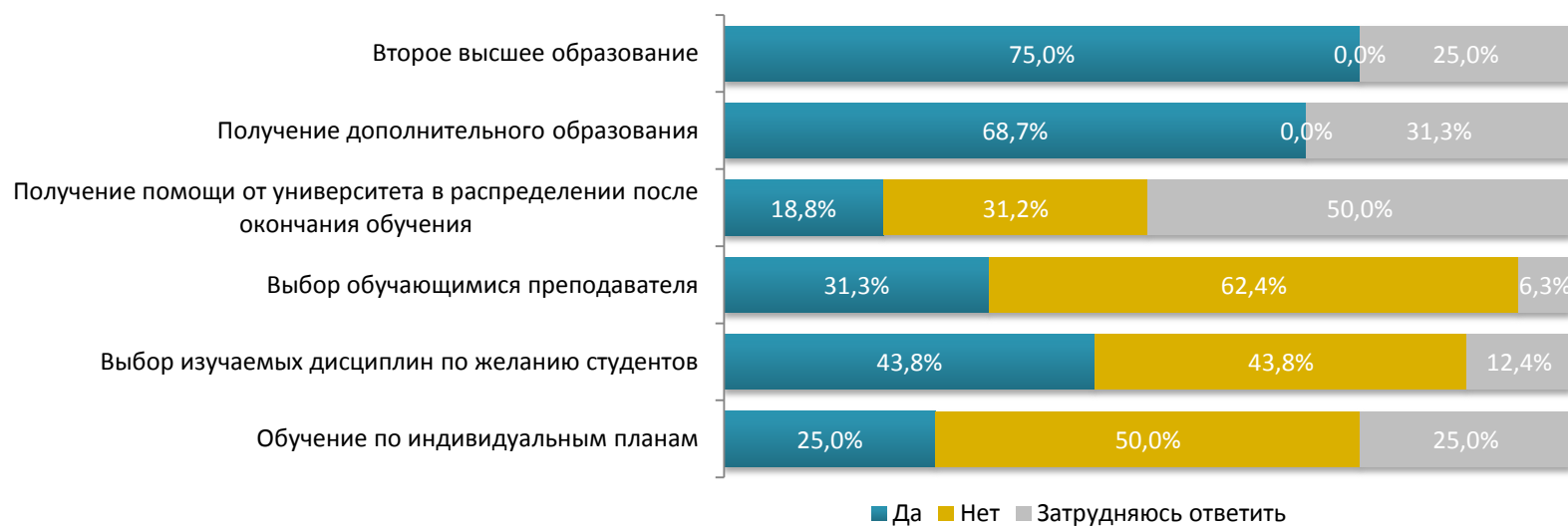
20. Удовлетворенность проведением практик в нашем университете



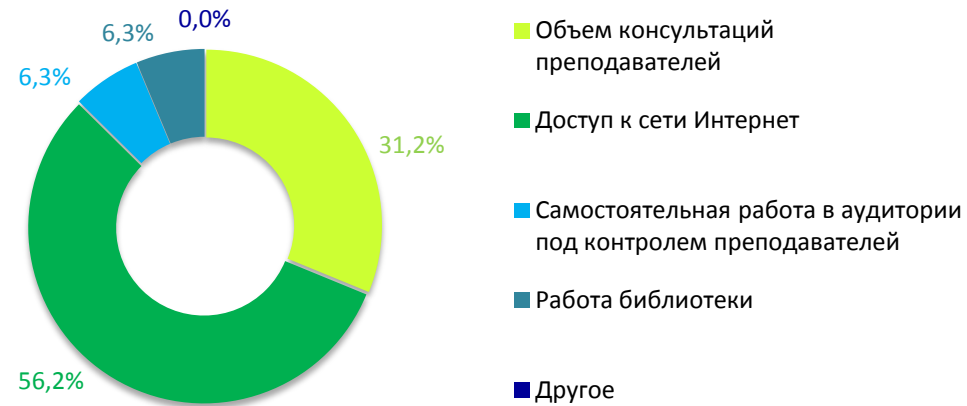
21. Использование новаторских методов обучения в нашем университете



22. Студенческие возможности в нашем университете



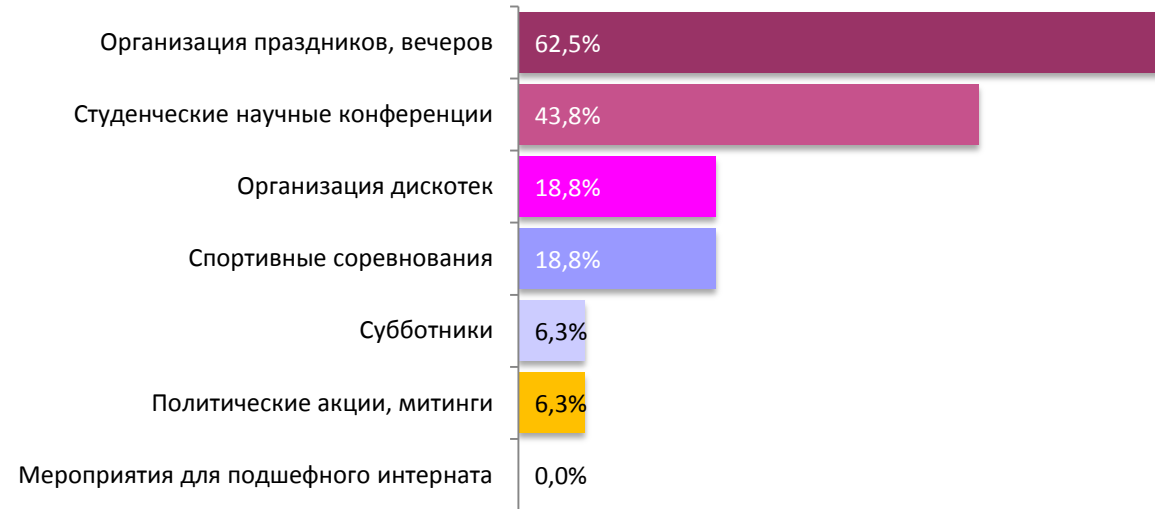
23. При увеличении доли самостоятельной работы обучающихся должно быть улучшено



24. Учитывается ли мнение студентов по следующим вопросам?



**25. Студенческая жизнь - это не только учеба.
Участие студентов в мероприятиях**



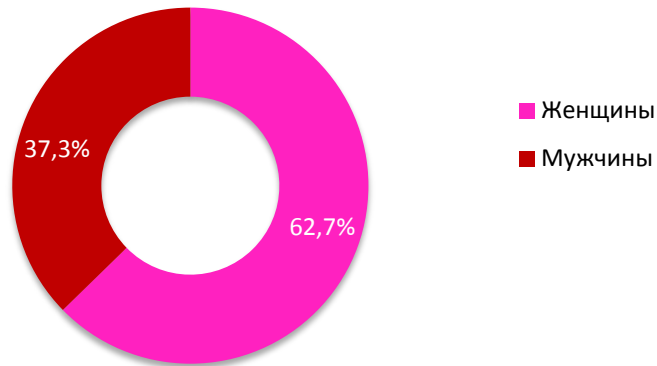
Мониторинг удовлетворенности качеством образовательной деятельности участников образовательного процесса

ИСТОРИЧЕСКИЙ ФАКУЛЬТЕТ

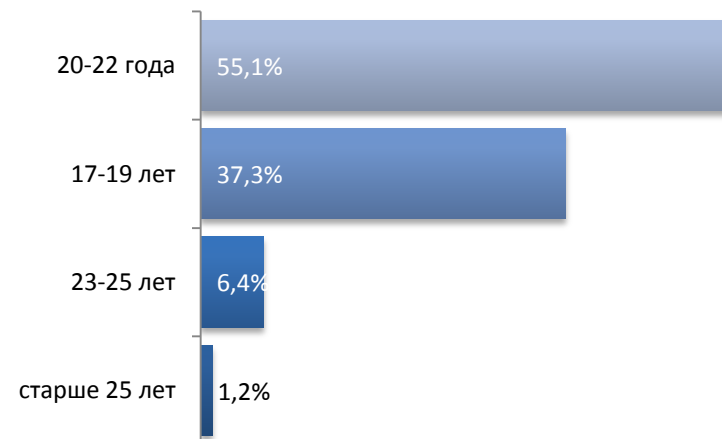
В 2022-2023 учебном году в анкетировании приняли участие 346 обучающихся по образовательным программам бакалавриата и магистратуры:

- 42.03.01 Реклама и связи с общественностью-Реклама и связи с общественностью;
- 43.03.02 Туризм-Туризм;
- 46.03.01 История-История;
- 42.04.02 Туризм-Управление развитием туризма;
- 46.04.01 История-Отечественная история;
- 46.04.01 История-Всеобщая история.

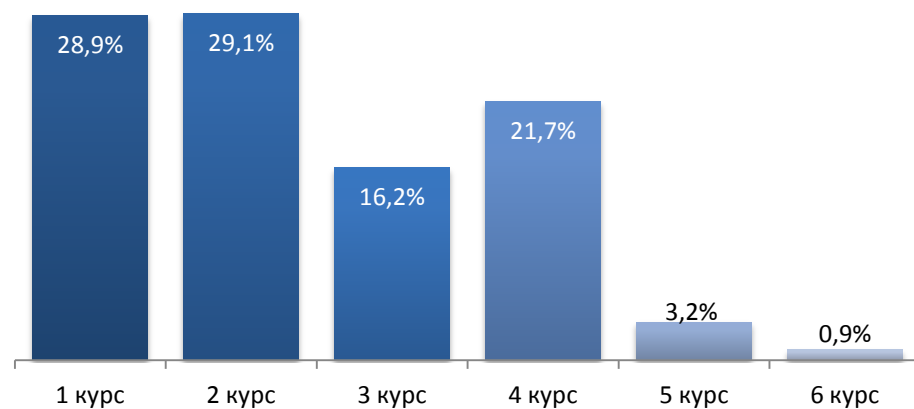
1. Гендерный состав обучающихся, принявших участие в анкетировании, %



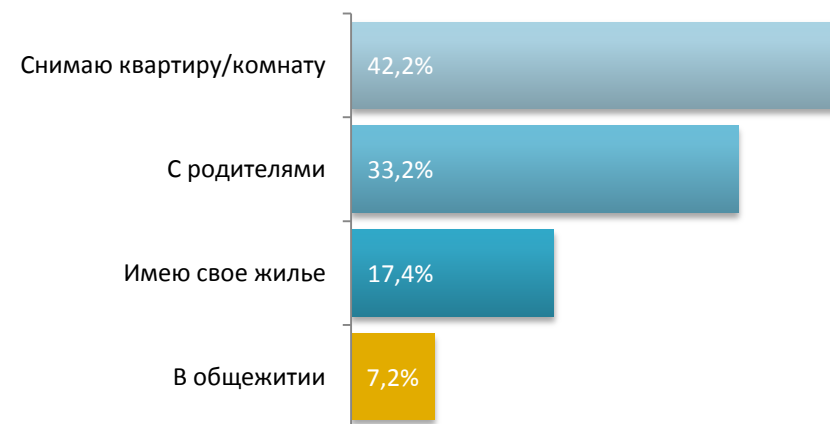
2. Возраст обучающихся, принявших участие в анкетировании, %



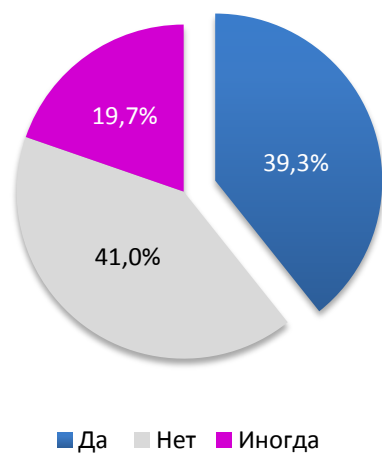
3. Распределение обучающихся по курсам, %



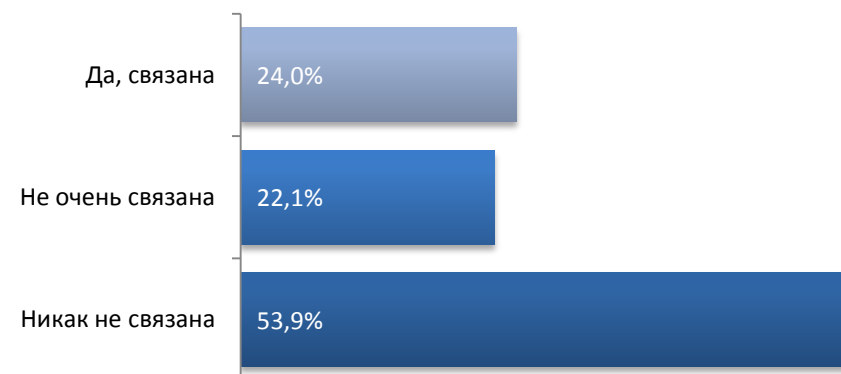
4. Распределение обучающихся по условиям проживания, %



5. Приходится ли Вам совмещать работу с учебой?



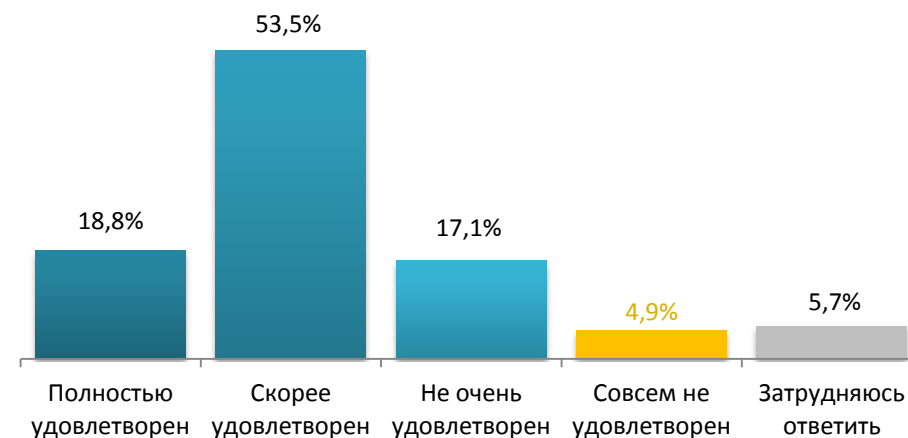
6. Связана ли Ваша работа с получаемой специальностью?



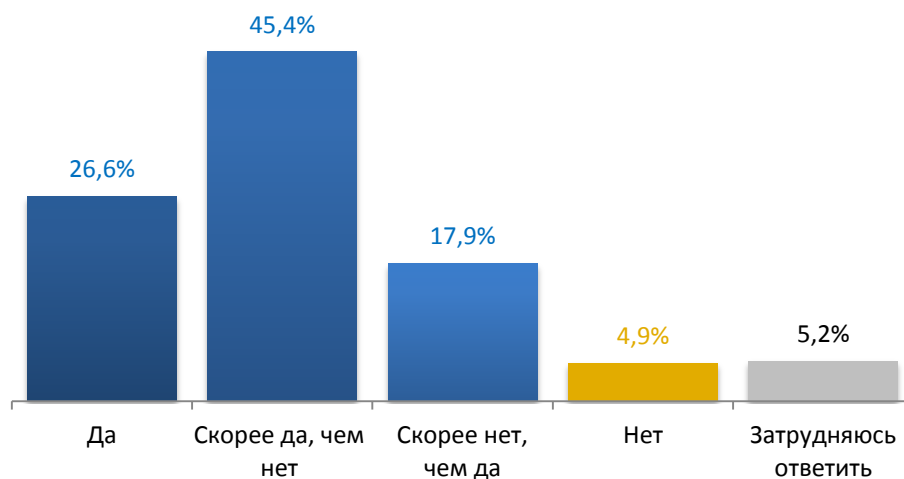
7. Почему Вы выбрали для обучения именно ЯрГУ?



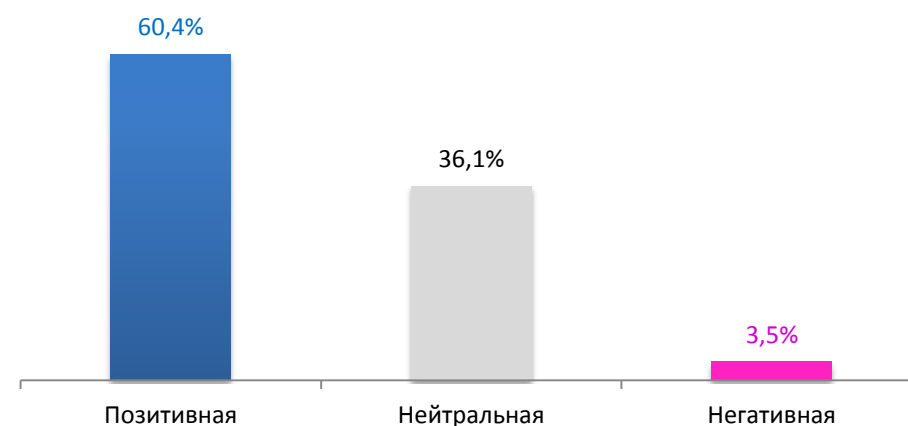
8. Удовлетворены ли Вы в целом студенческой жизнью?



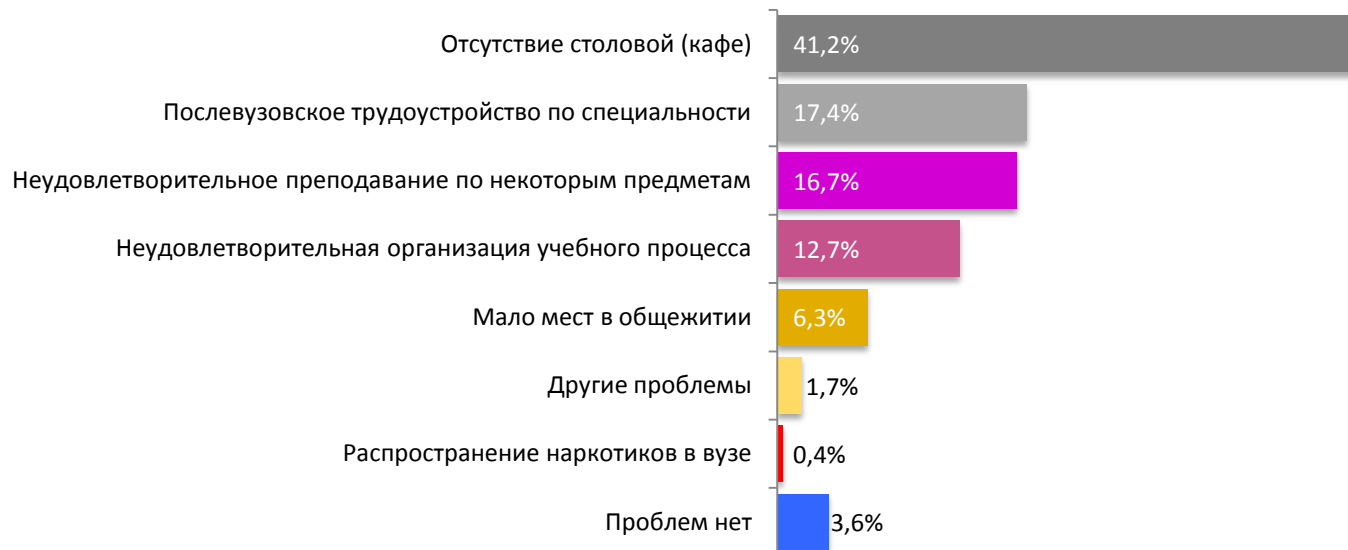
9. Интересно ли Вам учиться?



10. Как Вы оцениваете морально-нравственную атмосферу в нашем вузе?



11. Какие из студенческих проблем Вас особенно волнуют?



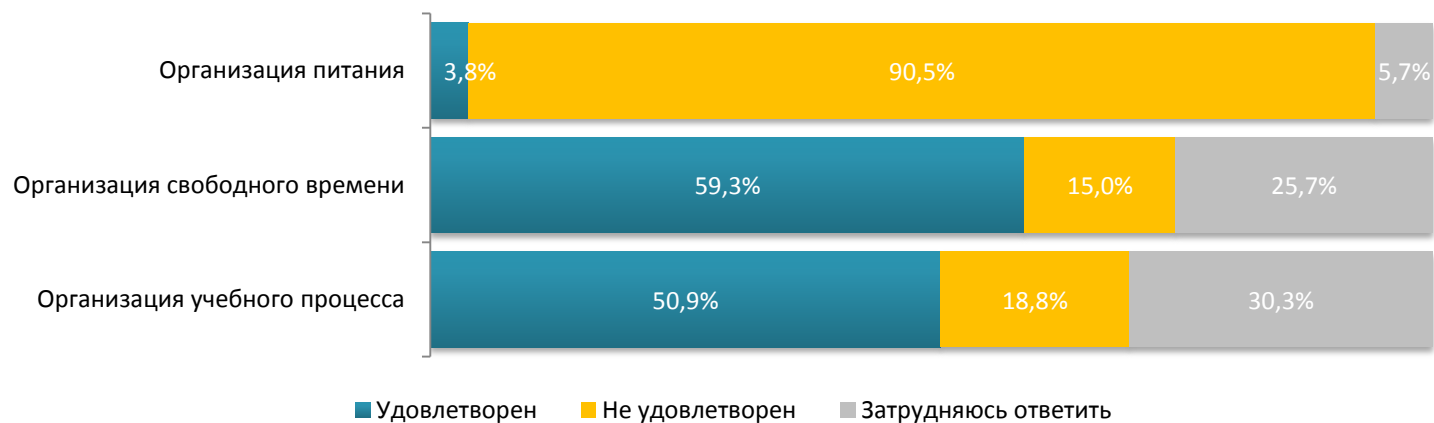
12. Когда возникают какие-то проблемы, к кому Вы обращаетесь?



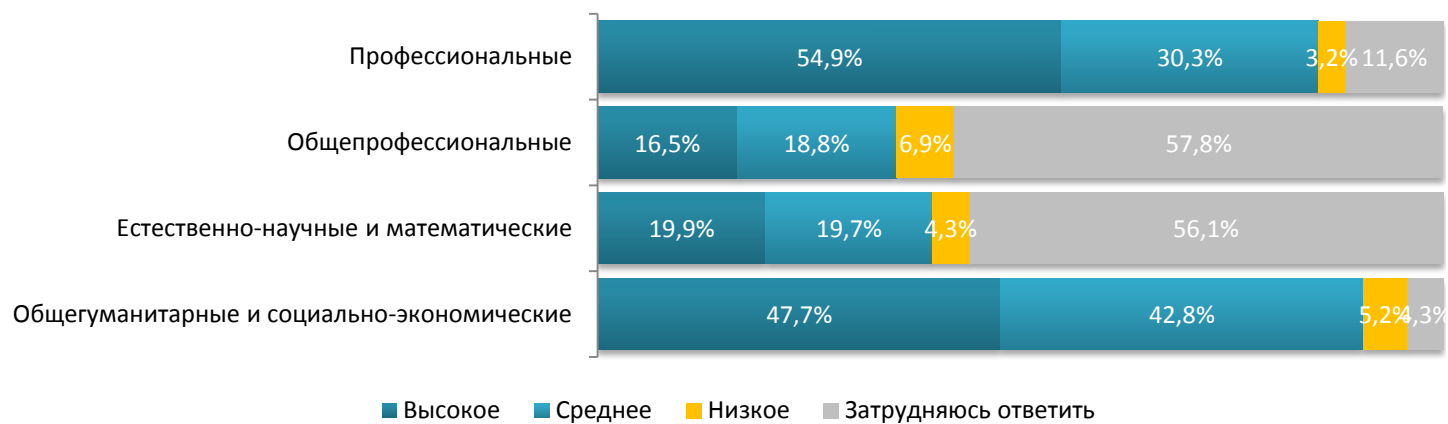
13. Насколько психологический климат в нашем вузе благоприятен для творчества обучающихся?



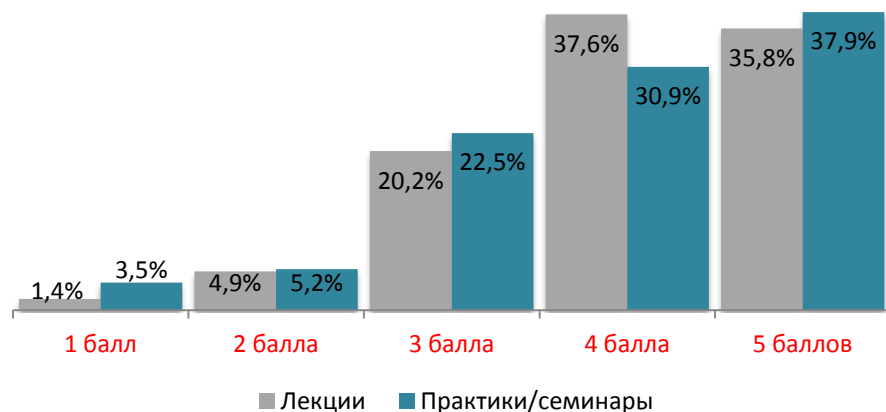
14. Удовлетворены ли Вы?



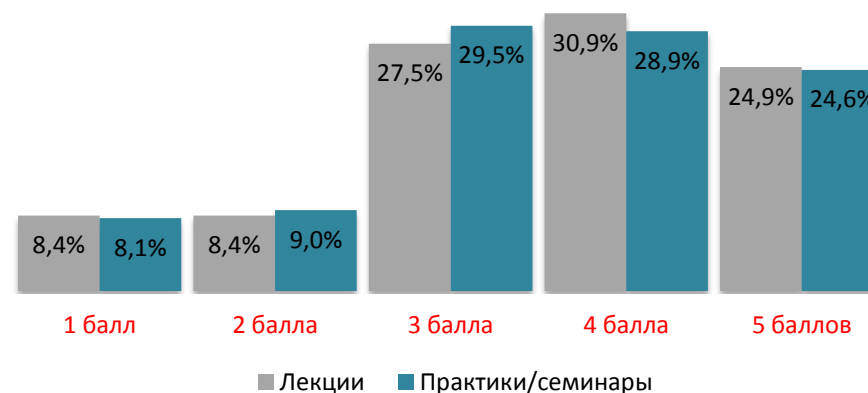
15. Качество преподавания дисциплин в ЯрГУ по мнению обучающихся



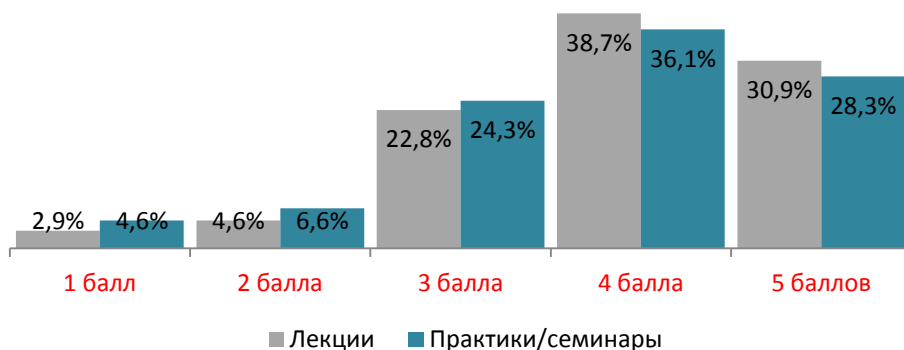
16.1. Удовлетворенность содержанием занятий.
Общегуманитарные и социально-экономические дисциплины



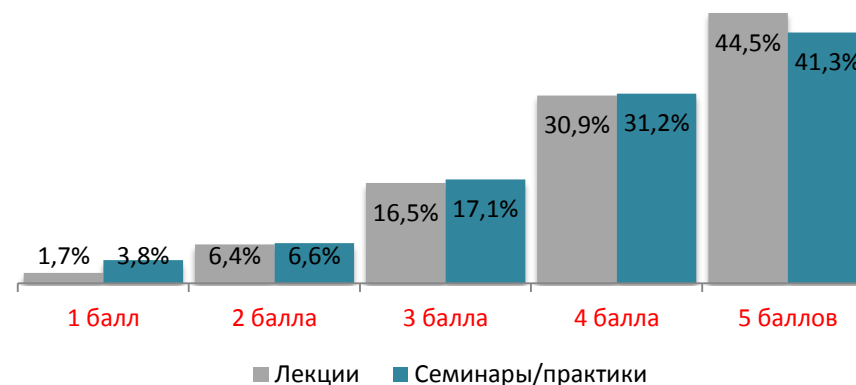
16.2. Удовлетворенность содержанием занятий.
Естественно-научные и математические дисциплины



16.3. Удовлетворенность содержанием заданий.
Общепрофессиональные дисциплины

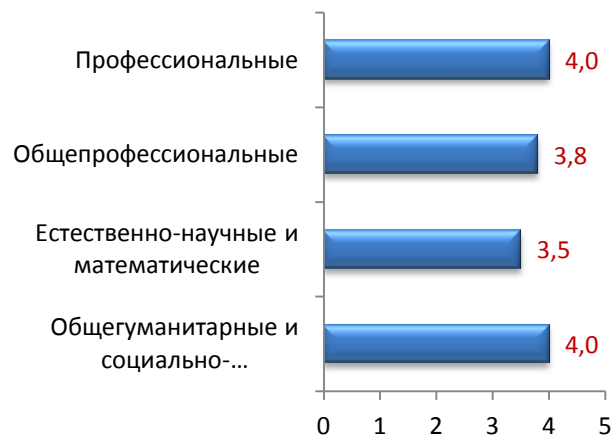


16.4. Удовлетворенность содержанием занятий.
Профессиональные дисциплины

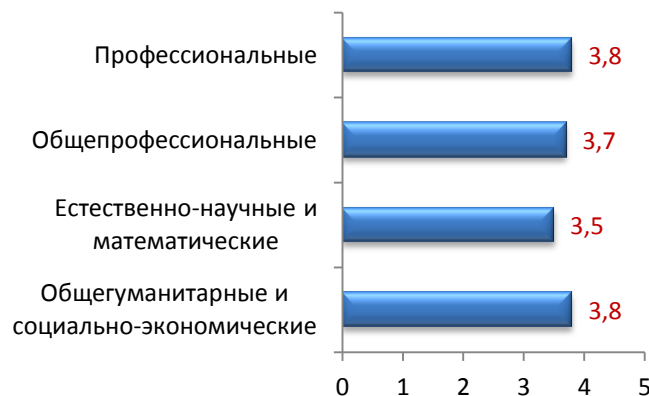


17. Удовлетворенность различными сторонами учебного процесса по 5-ти балльной шкале

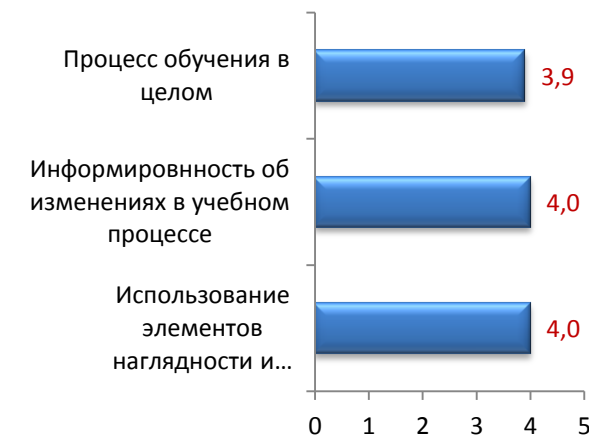
17.1. Содержание занятий по циклам дисциплин по 5-ти балльной шкале



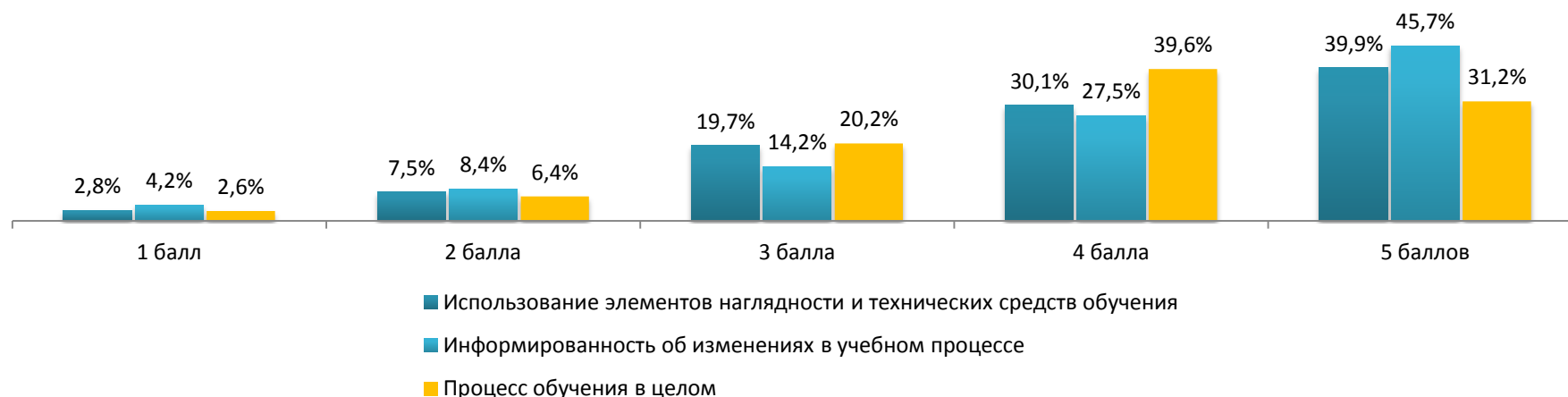
17.2. Обеспеченность программами, учебниками и электронными ресурсами по 5-ти балльной шкале



17.3. Различные стороны учебного процесса по 5-ти балльной шкале



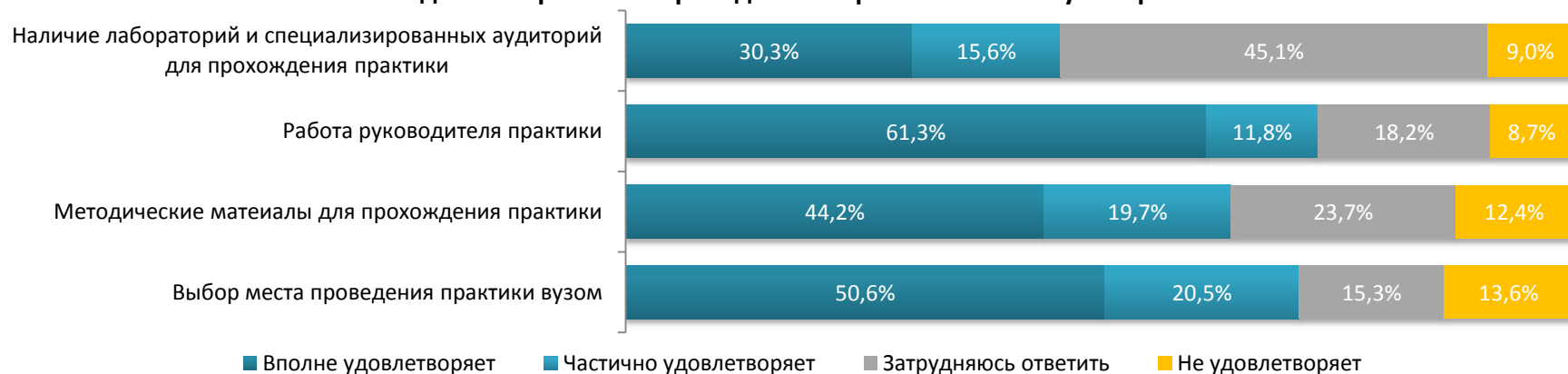
18. Удовлетворенность различными сторонами учебного процесса



19. Удовлетворенность обучающихся материальной базой нашего университета



20. Удовлетворенность проведением практик в нашем университете



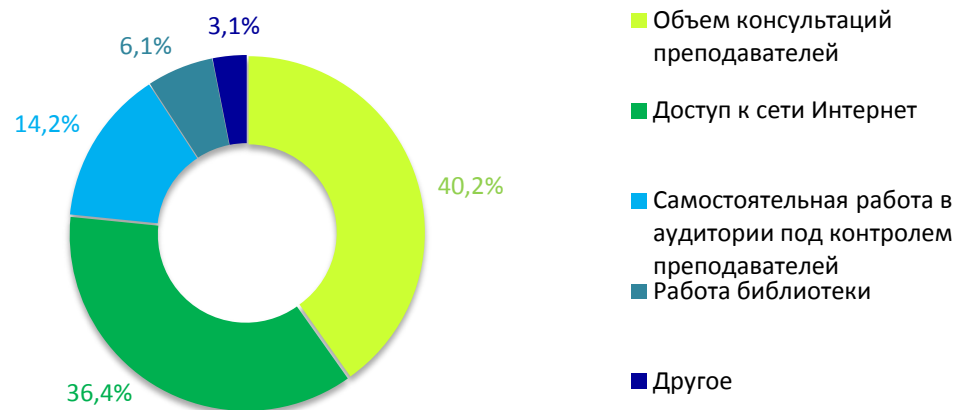
21. Использование новаторских методов обучения в нашем университете



22. Студенческие возможности в нашем университете



23. При увеличении доли самостоятельной работы обучающихся должно быть улучшено

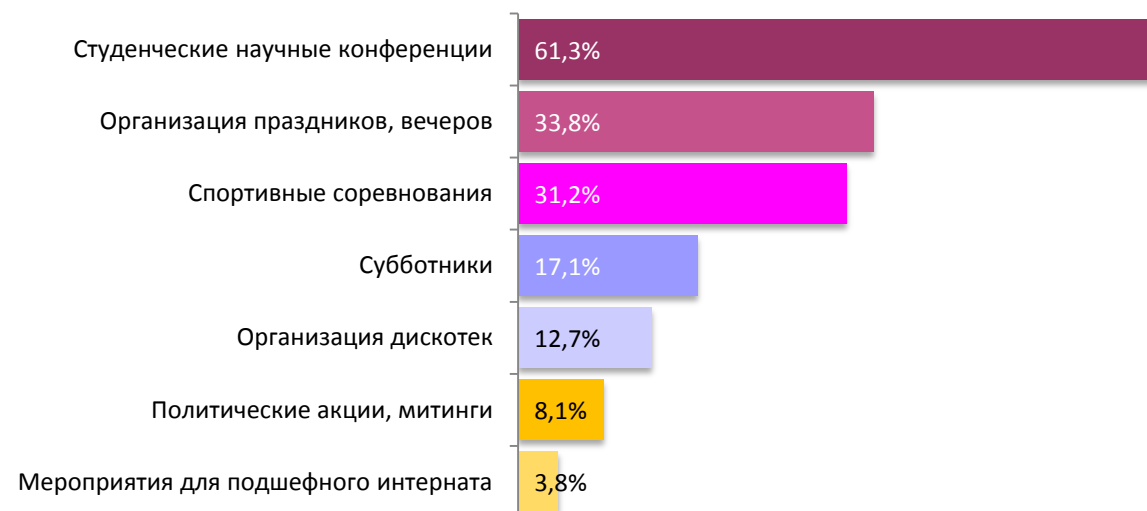


24. Учитывается ли мнение студентов по следующим вопросам?



25. Студенческая жизнь - это не только учеба.

Участие студентов в мероприятиях



Мониторинг удовлетворенности качеством образовательной деятельности участников образовательного процесса

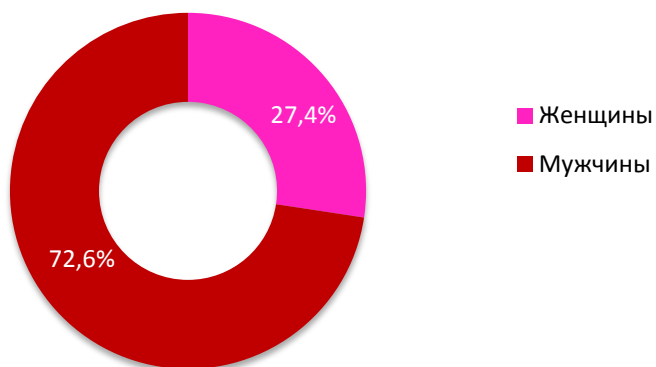
МАТЕМАТИЧЕСКИЙ ФАКУЛЬТЕТ

В 2022-2023 учебном году в анкетировании приняли участие 441 обучающийся по образовательным программам бакалавриата, специалитета и магистратуры:

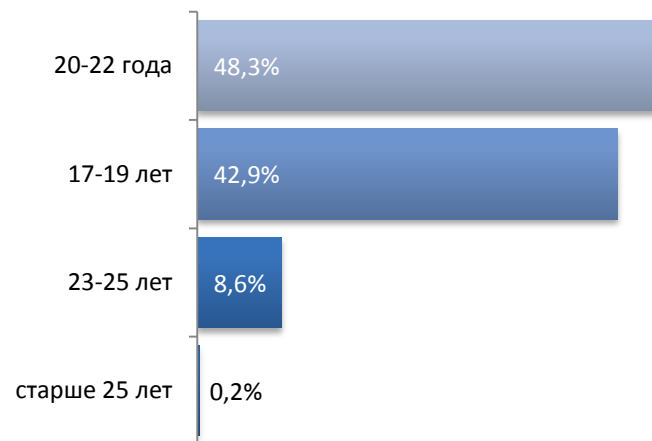
01.03.02 Прикладная математика и информатика-Математическое моделирование и вычислительная математика;
 01.03.02 Прикладная математика и информатика-Прикладное программирование и информационные технологии;
 02.03.01 Математика и компьютерные науки-Математика и компьютерные науки;
 02.03.01 Математика и компьютерные науки – Программирование, алгоритмы и анализ данных;
 10.03.01 Информационная безопасность-Безопасность компьютерных систем;

01.04.02 Прикладная математика и информатика-Математическое моделирование и численные методы;
 01.04.02 Прикладная математика и информатика-Математическая кибернетика;
 02.04.01 Математика и компьютерные науки-Компьютерная математика;
 10.04.01 Информационная безопасность-Управление информационной безопасностью;
 10.05.01 Компьютерная безопасность-Математические методы защиты информации.

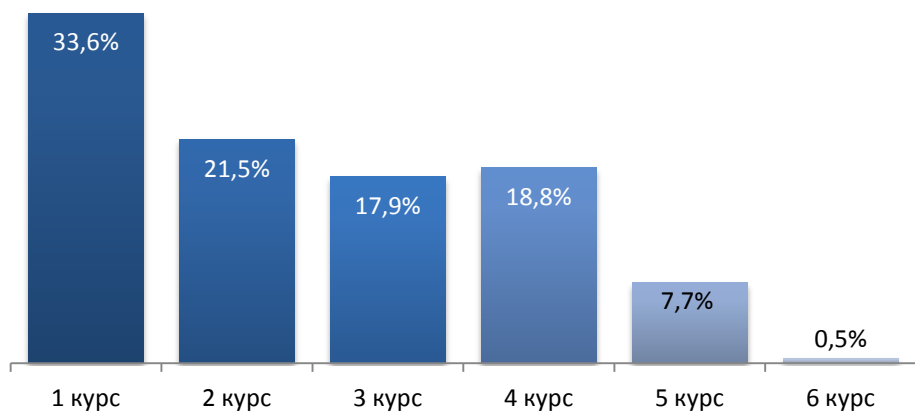
1. Гендерный состав обучающихся, принявших участие в анкетировании, %



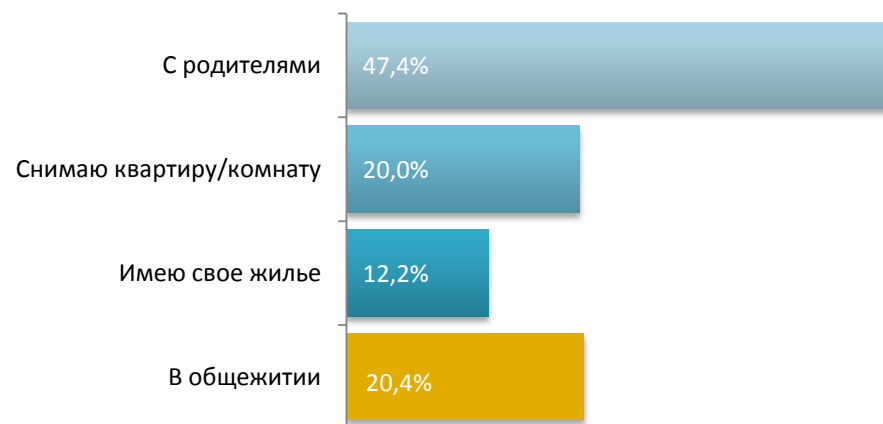
2. Возраст обучающихся, принявших участие в анкетировании, %



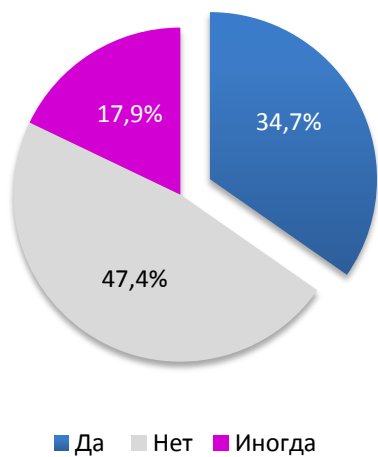
3. Распределение обучающихся по курсам, %



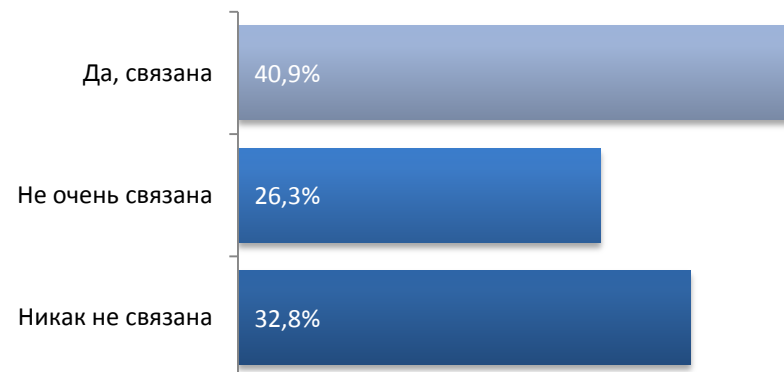
4. Распределение обучающихся по условиям проживания, %



5. Приходится ли Вам совмещать работу с учебой?



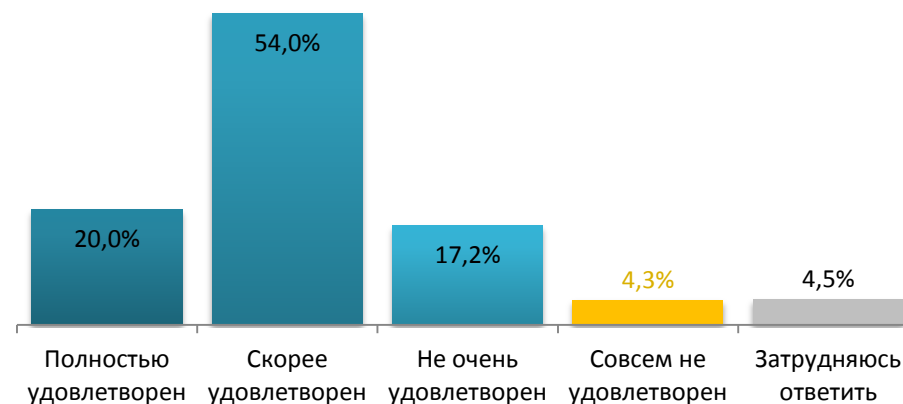
6. Связана ли Ваша работа с получаемой специальностью?



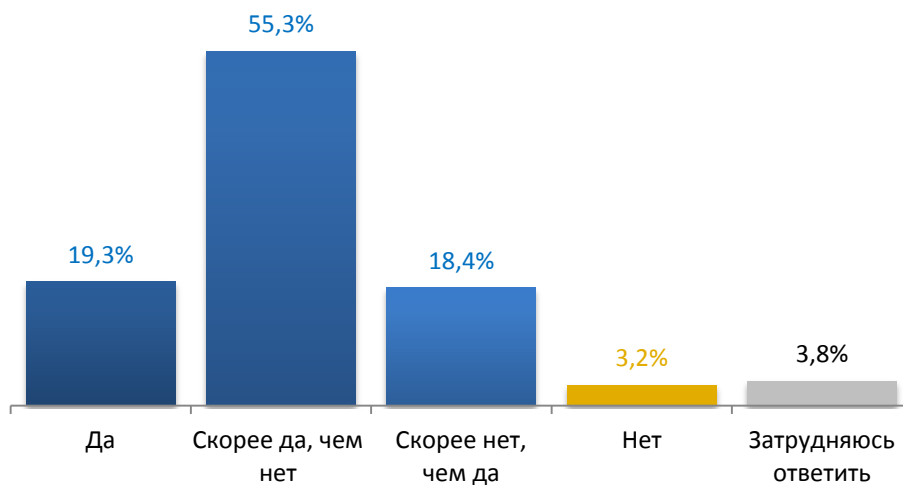
7. Почему Вы выбрали для обучения именно ЯрГУ?



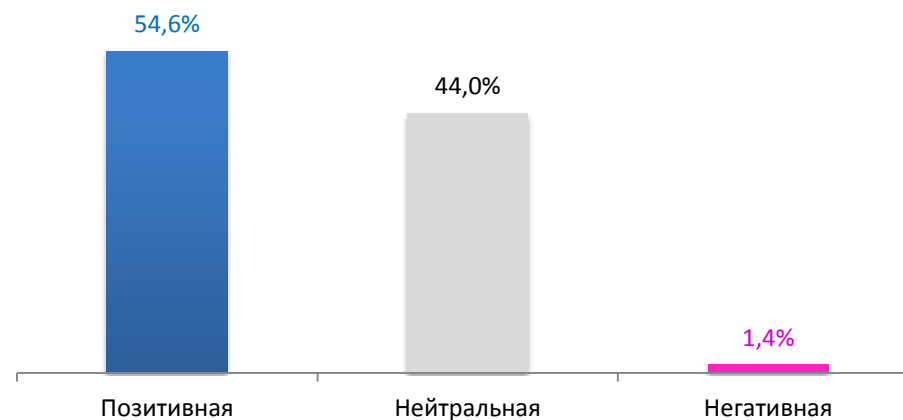
8. Удовлетворены ли Вы в целом студенческой жизнью?



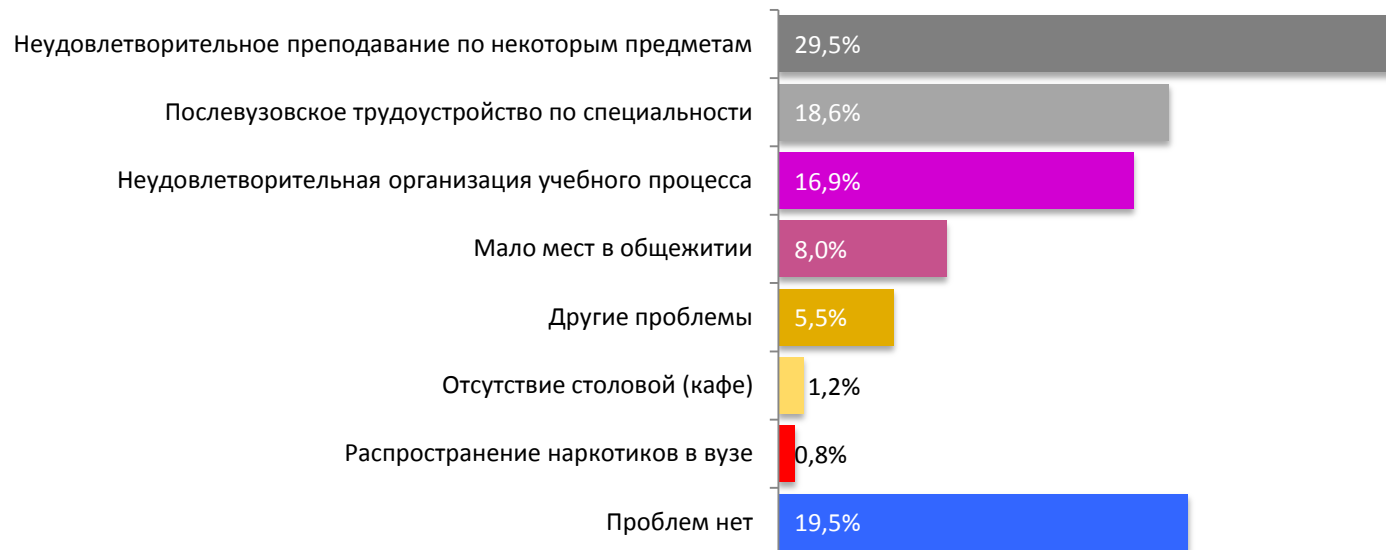
9. Интересно ли Вам учиться?



10. Как Вы оцениваете морально-нравственную атмосферу в нашем вузе?



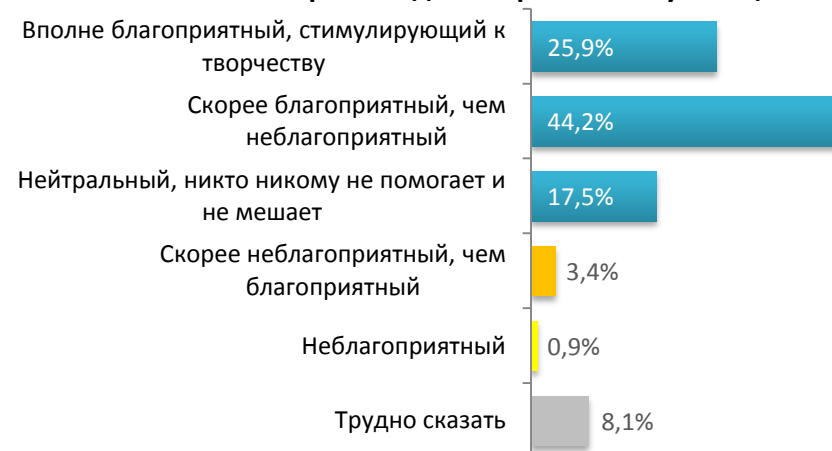
11. Какие из студенческих проблем Вас особенно волнуют?



12. Когда возникают какие-то проблемы, к кому Вы обращаетесь?



13. Насколько психологический климат в нашем вузе благоприятен для творчества обучающихся?



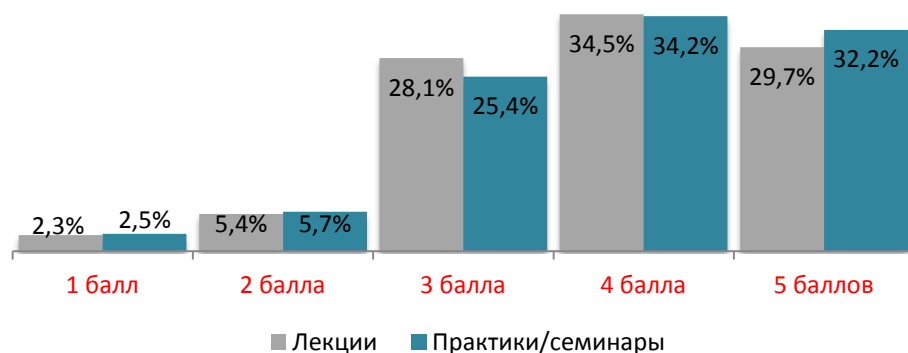
14. Удовлетворены ли Вы?



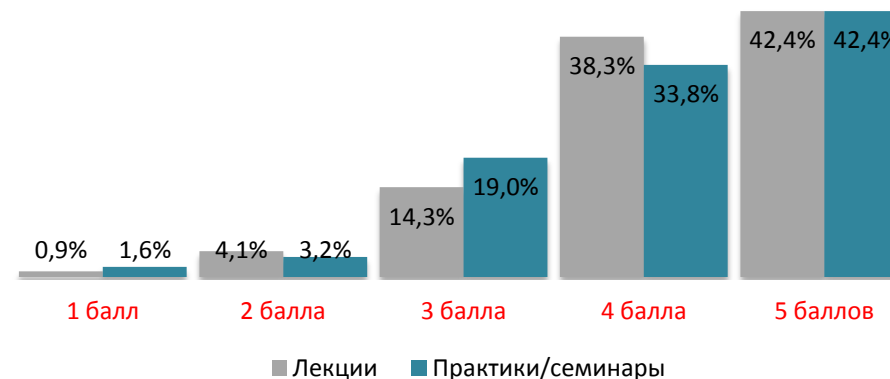
15. Качество преподавания дисциплин в ЯрГУ по мнению обучающихся



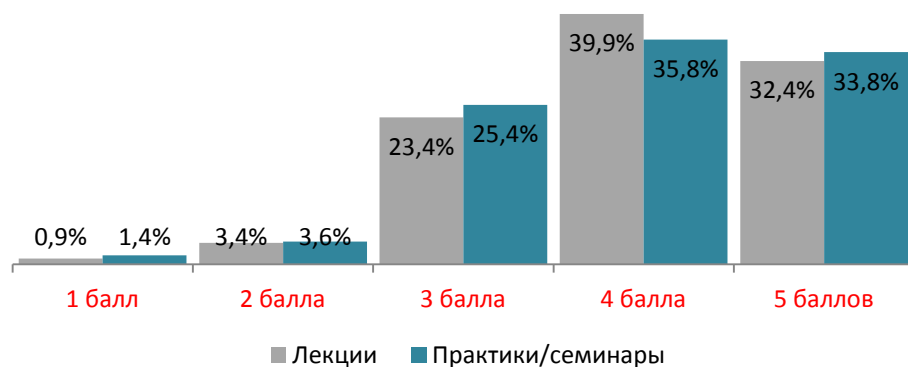
16.1. Удовлетворенность содержанием занятий.
Общегуманитарные и социально-экономические дисциплины



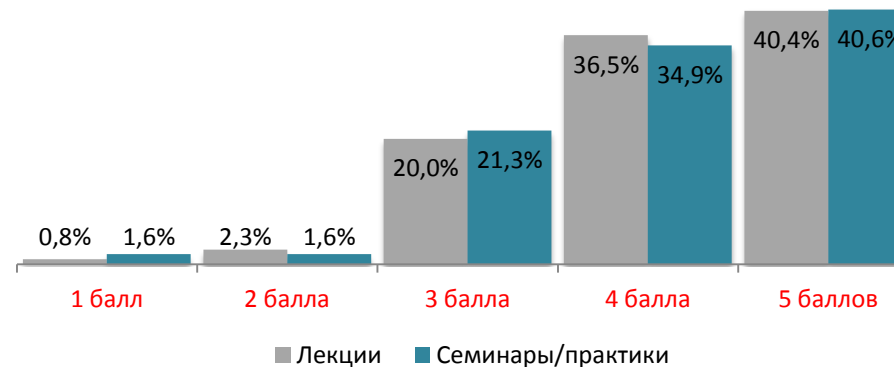
16.2. Удовлетворенность содержанием занятий.
Естественно-научные и математические дисциплины



16.3. Удовлетворенность содержанием заданий.
Общепрофессиональные дисциплины

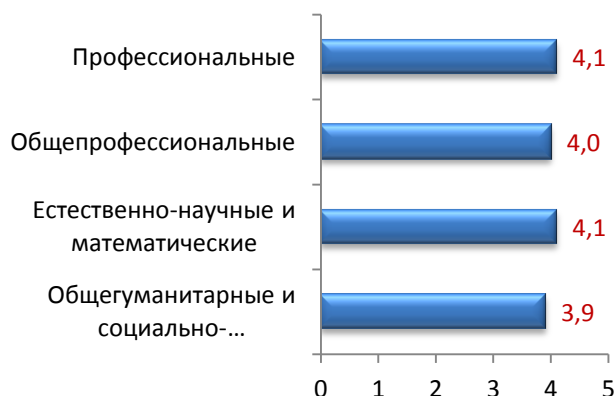


16.4. Удовлетворенность содержанием занятий.
Профессиональные дисциплины

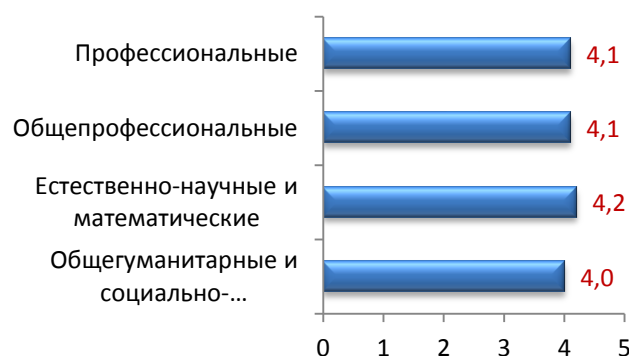


Удовлетворенность различными сторонами учебного процесса по 5-ти балльной шкале

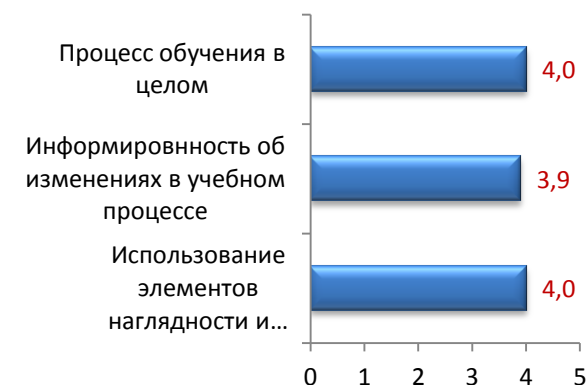
17.1. Удовлетворенность содержанием занятий по циклам дисциплин по 5-ти балльной шкале



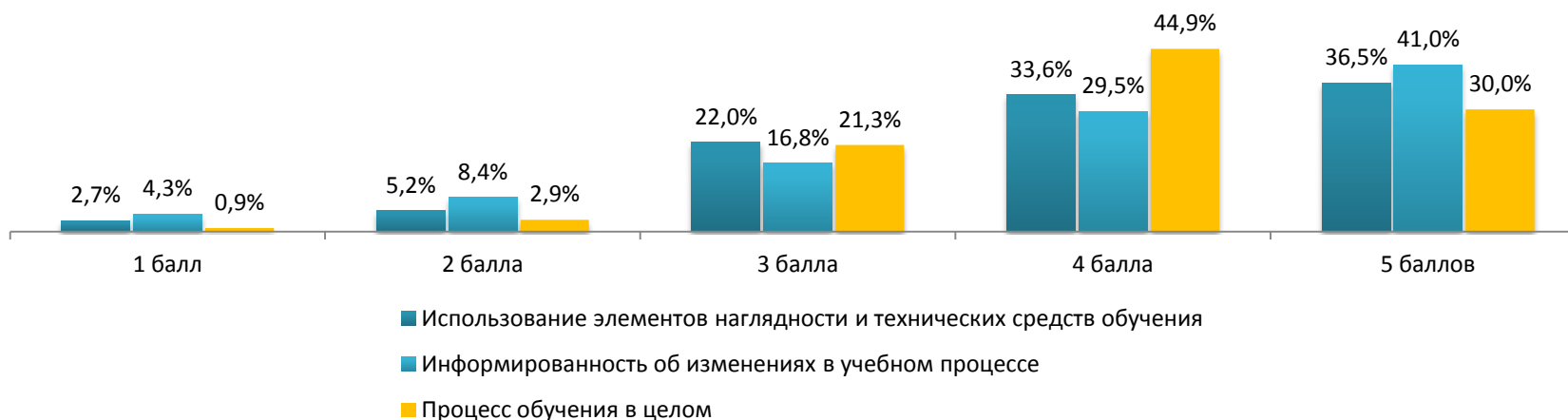
17.2. Удовлетворенность обеспеченностью программами, учебниками и электронными ресурсами по 5-ти балльной шкале



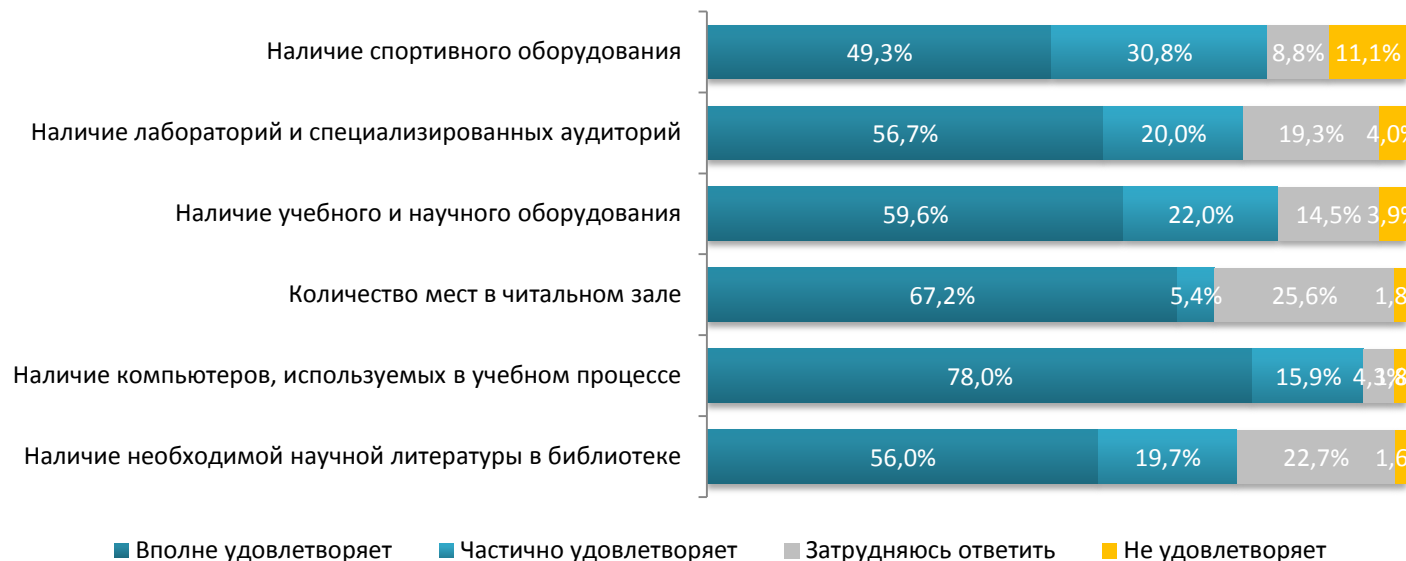
17.3. Удовлетворенность различными сторонами учебного процесса по 5-ти балльной шкале



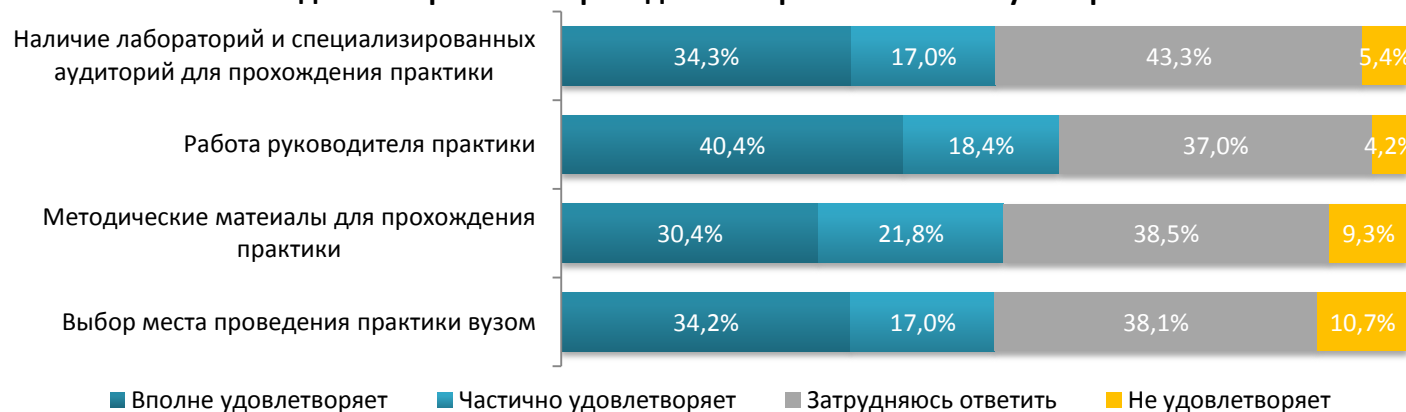
18. Удовлетворенность различными сторонами учебного процесса



19. Удовлетворенность обучающихся материальной базой нашего университета



20. Удовлетворенность проведением практик в нашем университете



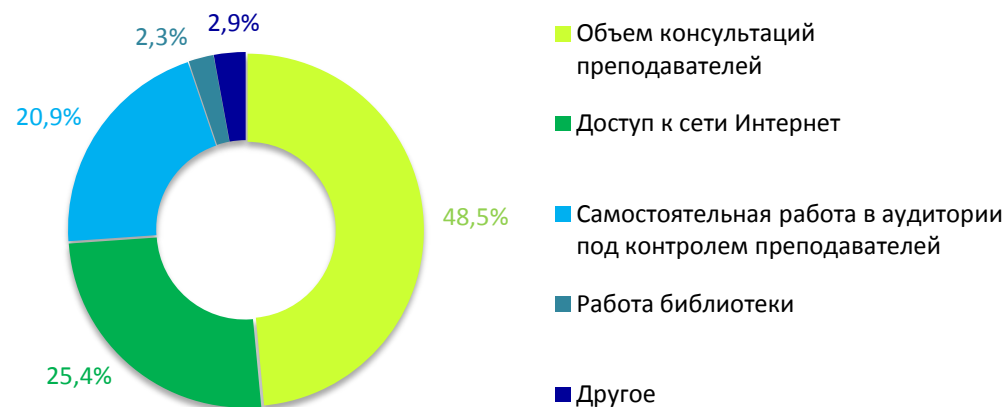
21. Использование новаторских методов обучения в нашем университете



22. Студенческие возможности в нашем университете



23. При увеличении доли самостоятельной работы обучающихся должно быть улучшено

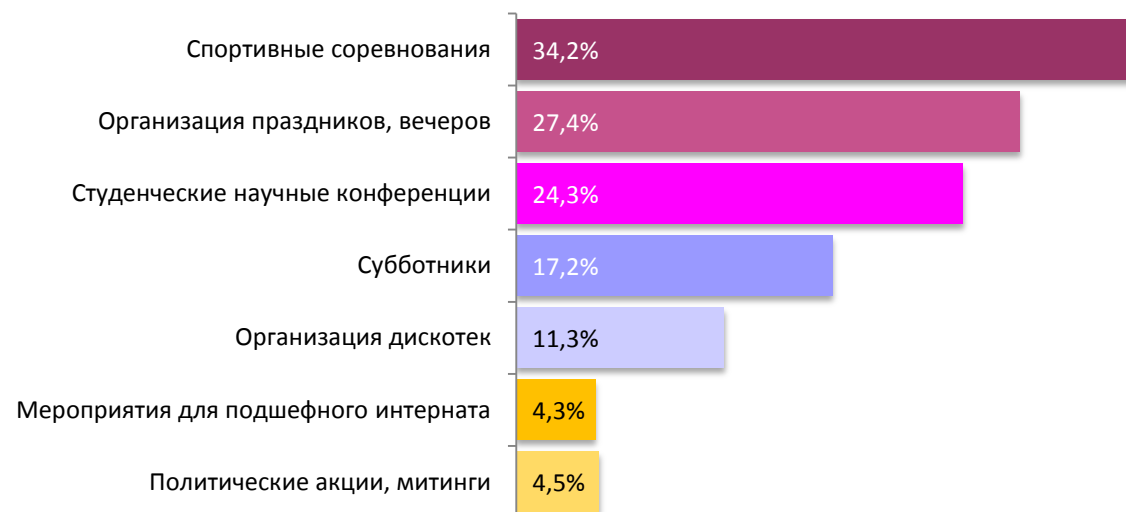


24. Учитывается ли мнение студентов по следующим вопросам?



25. Студенческая жизнь - это не только учеба.

Участие студентов в мероприятиях

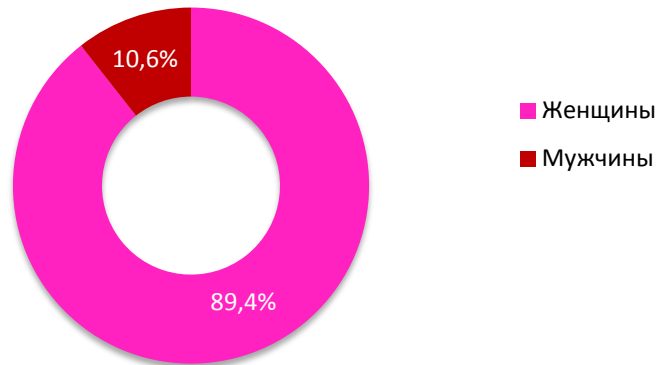
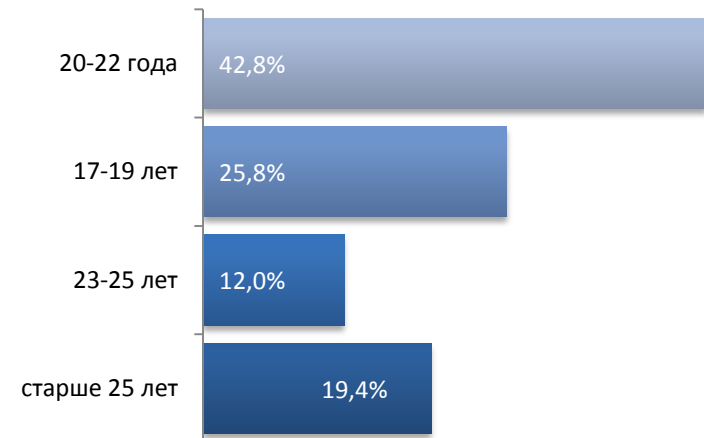


Мониторинг удовлетворенности качеством образовательной деятельности участников образовательного процесса

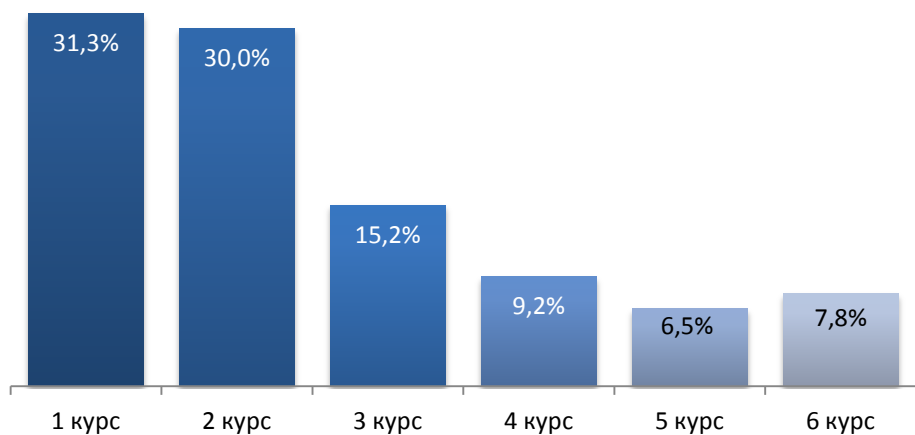
ФАКУЛЬТЕТ ПСИХОЛОГИИ

В 2022-2023 учебном году в анкетировании приняли участие 217 обучающихся по образовательным программам бакалавриата и магистратуры:

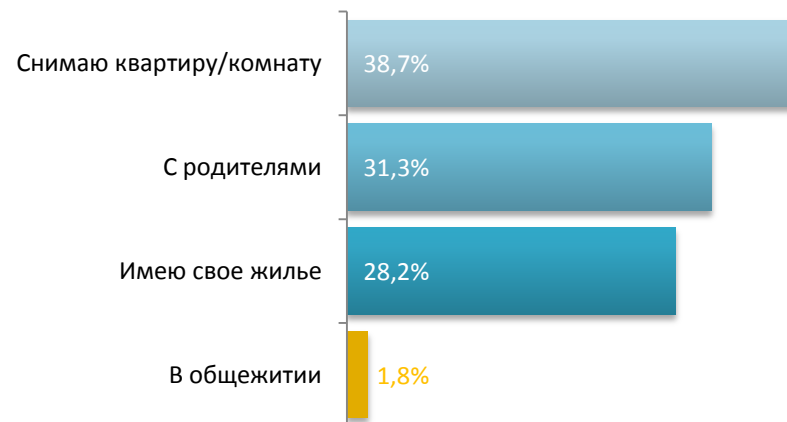
- 37.03.01 Психология-Психология;
- 37.04.01 Психология-Организационная психология;
- 37.04.01 Психология-Психологическое консультирование;
- 37.04.01 Психология-Общая психология профессиональной и экспертной деятельности;
- 37.04.01 Психология-Экспериментальная психология и психологическая экспертиза;
- 37.04.01 Психология-Прикладная психология.

1. Гендерный состав обучающихся, принявших участие в анкетировании, %**2. Возраст обучающихся, принявших участие в анкетировании, %**

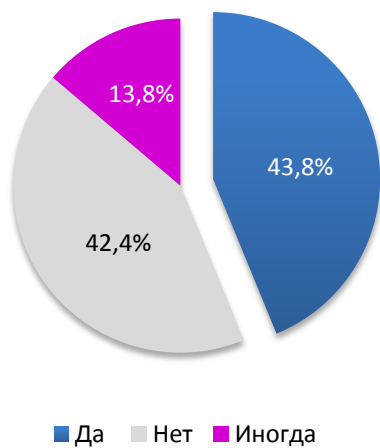
3. Распределение обучающихся по курсам, %



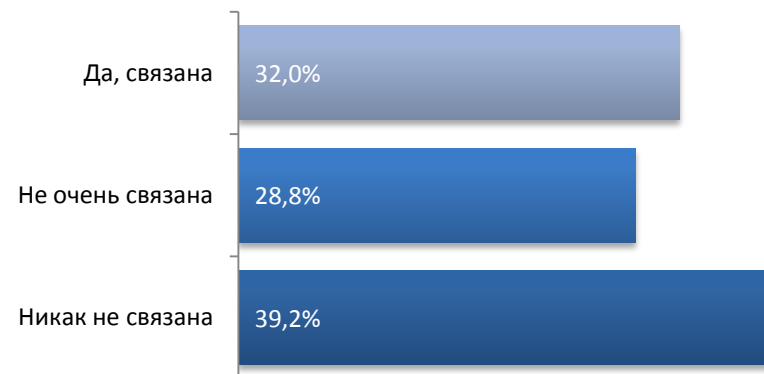
4. Распределение обучающихся по условиям проживания, %



5. Приходится ли Вам совмещать работу с учебой?



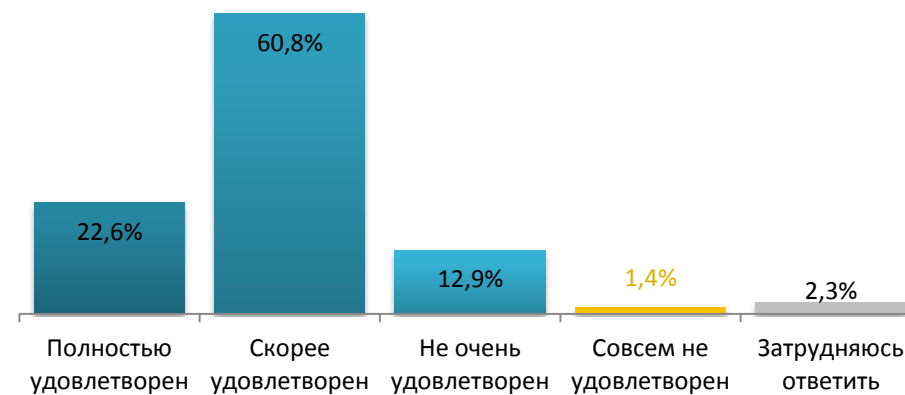
6. Связана ли Ваша работа с получаемой специальностью?



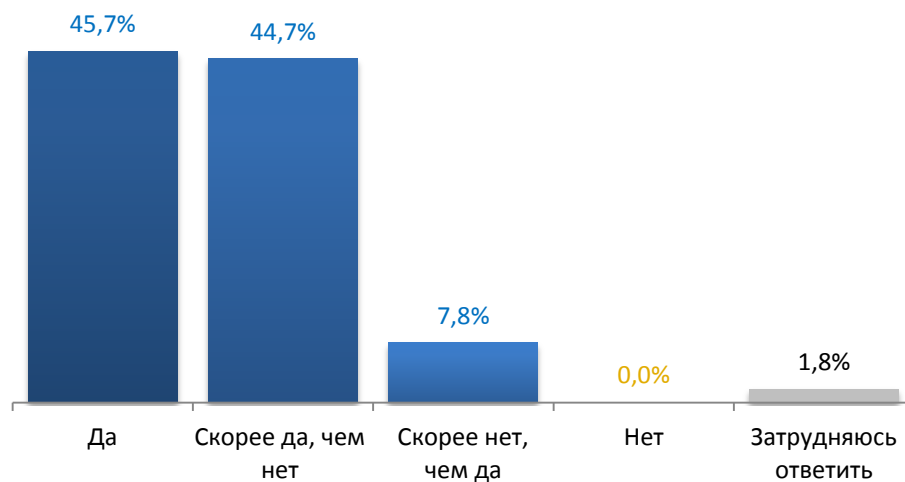
7. Почему Вы выбрали для обучения именно ЯрГУ?



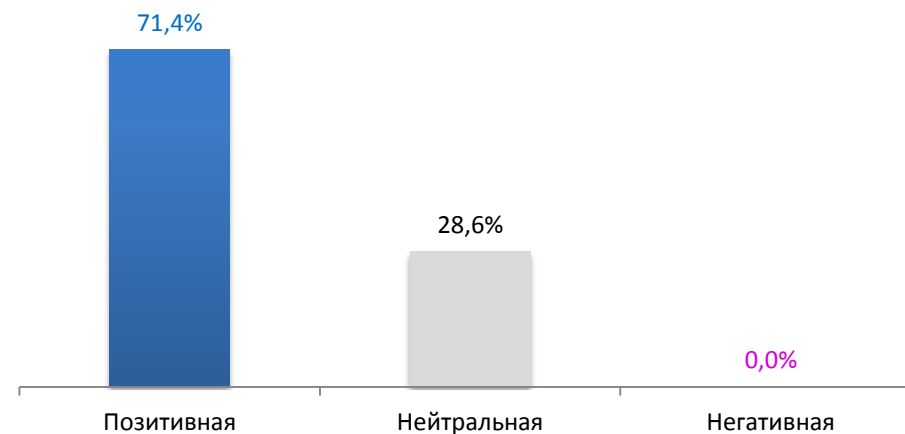
8. Удовлетворены ли Вы в целом студенческой жизнью?



9. Интересно ли Вам учиться?



10. Как Вы оцениваете морально-нравственную атмосферу в нашем вузе?



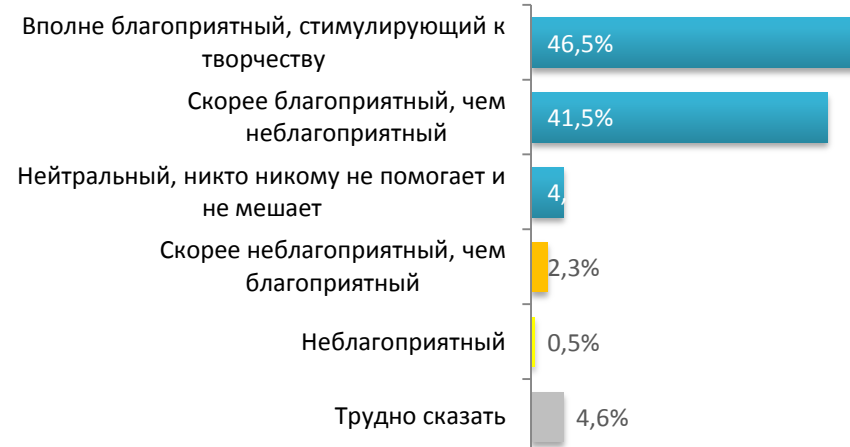
11. Какие из студенческих проблем Вас особенно волнуют?



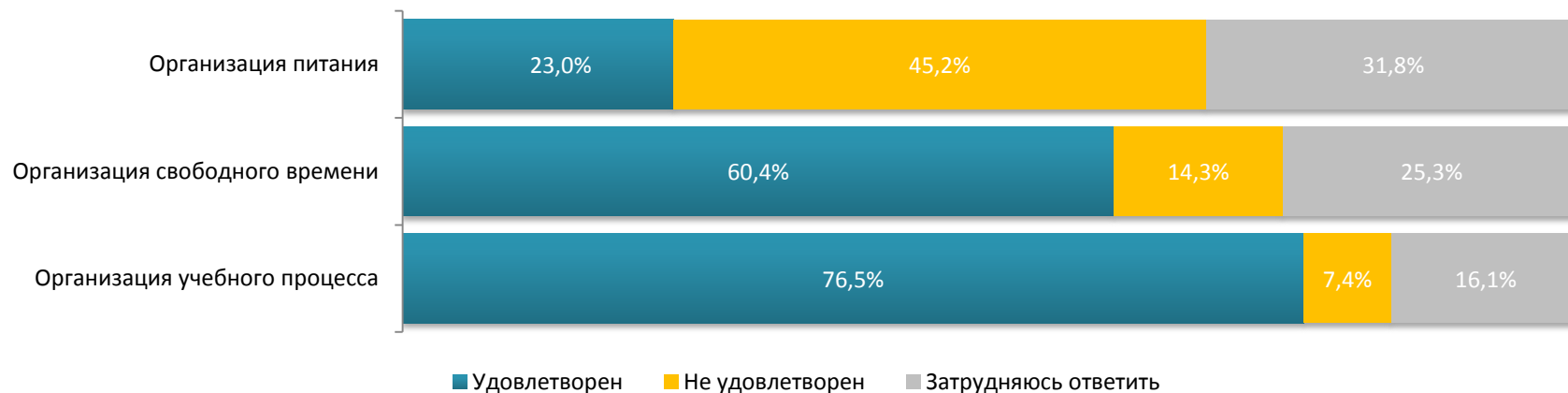
12. Когда возникают какие-то проблемы, к кому Вы обращаетесь?



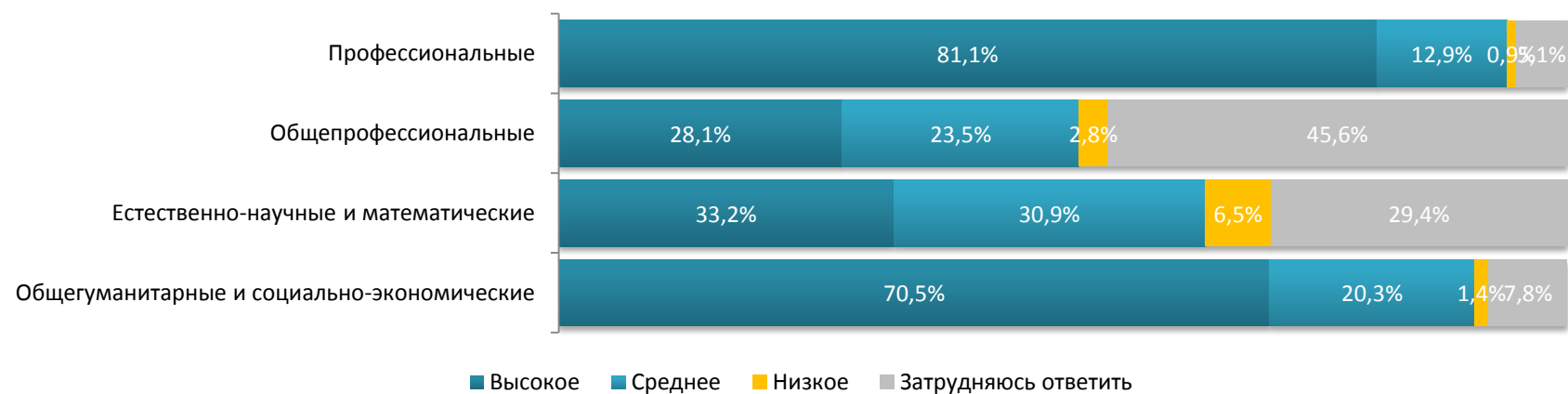
13. Насколько психологический климат в нашем вузе благоприятен для творчества обучающихся?



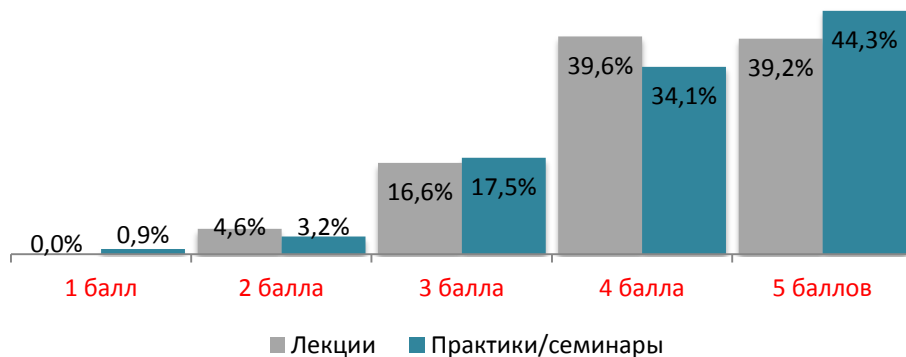
14. Удовлетворены ли Вы?



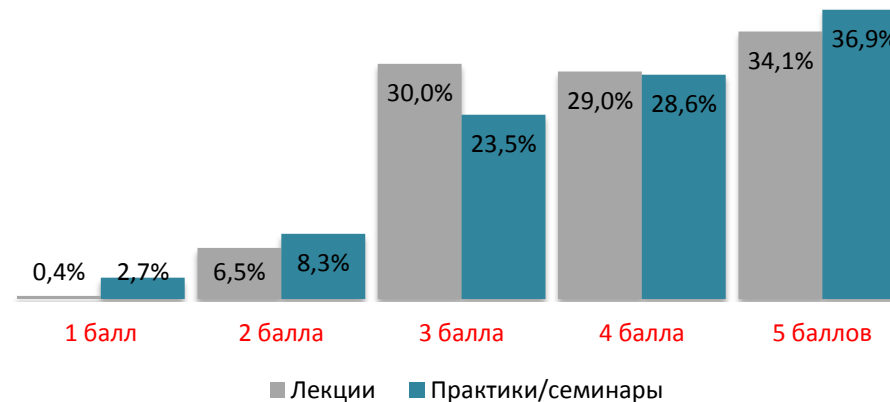
15. Качество преподавания дисциплин в ЯрГУ по мнению обучающихся



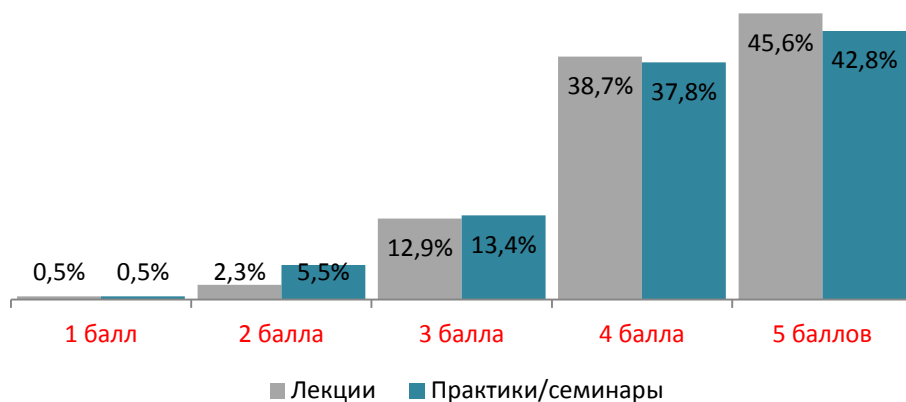
16.1. Удовлетворенность содержанием занятий.
Общегуманитарные и социально-экономические дисциплины



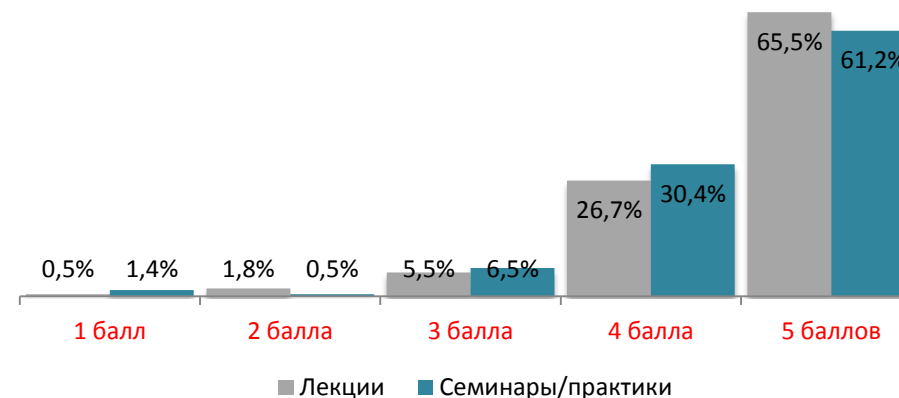
16.2. Удовлетворенность содержанием занятий.
Естественно-научные и математические дисциплины



16.3. Удовлетворенность содержанием заданий.
Общепрофессиональные дисциплины

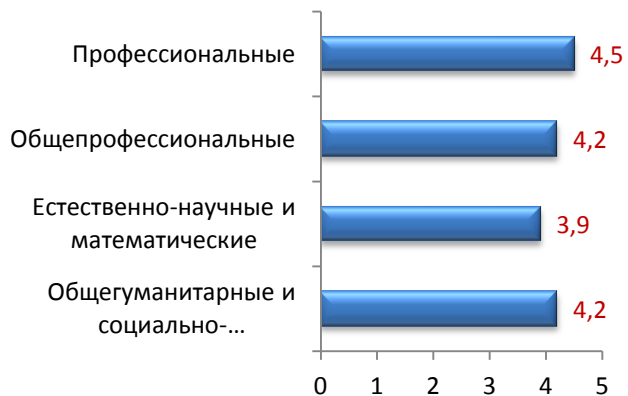


16.4. Удовлетворенность содержанием занятий.
Профессиональные дисциплины

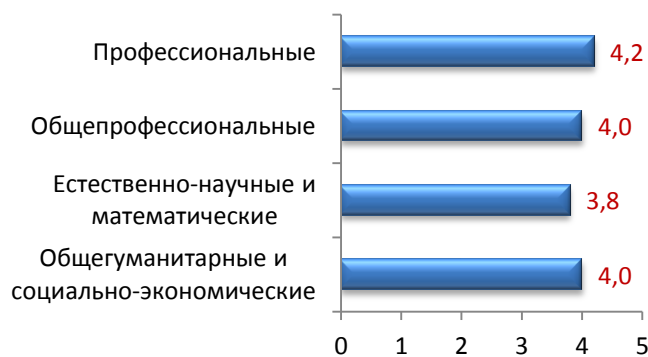


Удовлетворенность различными сторонами учебного процесса по 5-ти балльной шкале

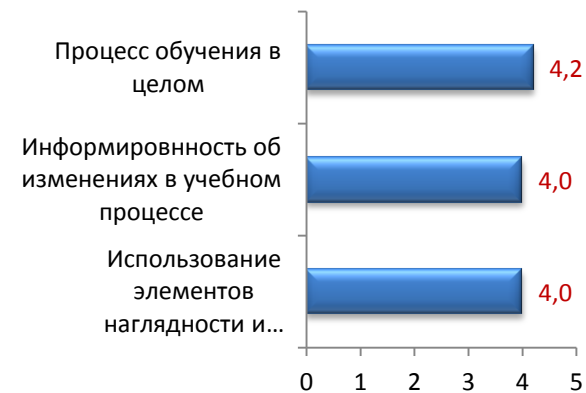
17.1. Удовлетворенность содержанием занятий по циклам дисциплин по 5-ти балльной шкале



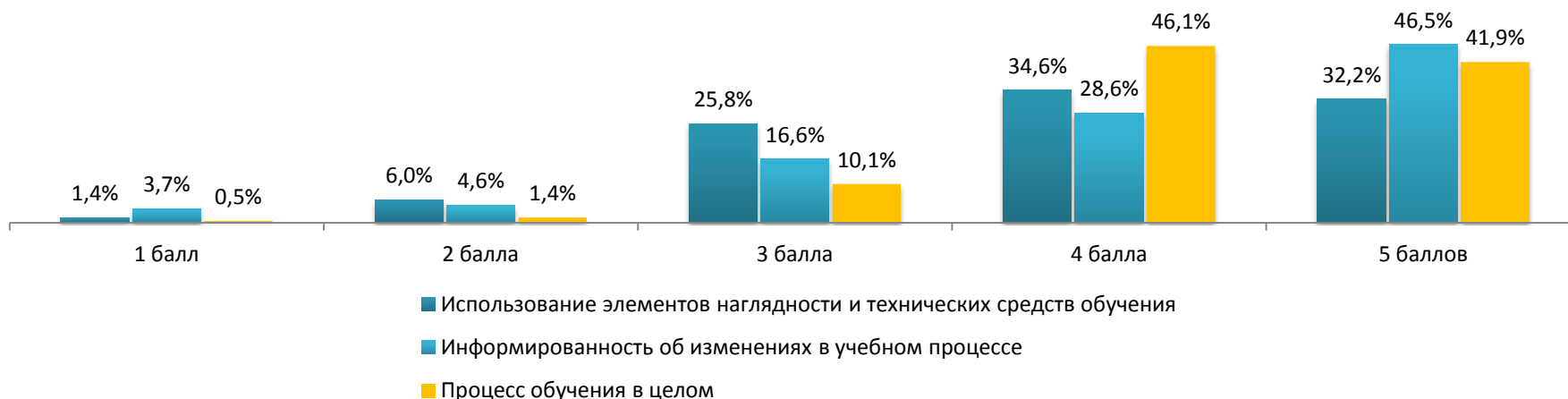
17.2. Удовлетворенность обеспеченностью программами, учебниками и электронными ресурсами по 5-ти балльной шкале



17.3. Удовлетворенность различными сторонами учебного процесса по 5-ти балльной шкале



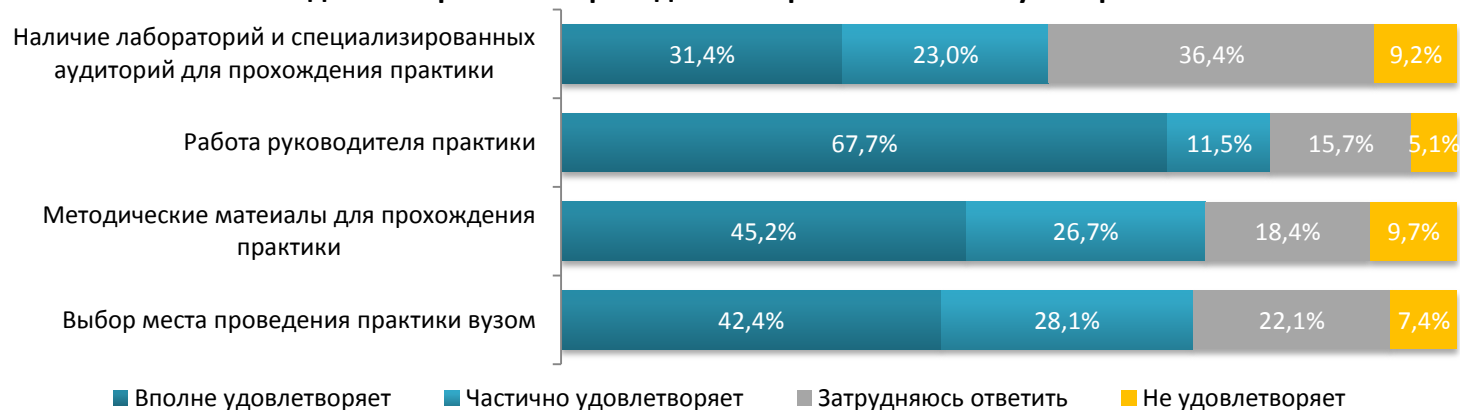
18. Удовлетворенность различными сторонами учебного процесса



19. Удовлетворенность обучающихся материальной базой нашего университета



20. Удовлетворенность проведением практик в нашем университете



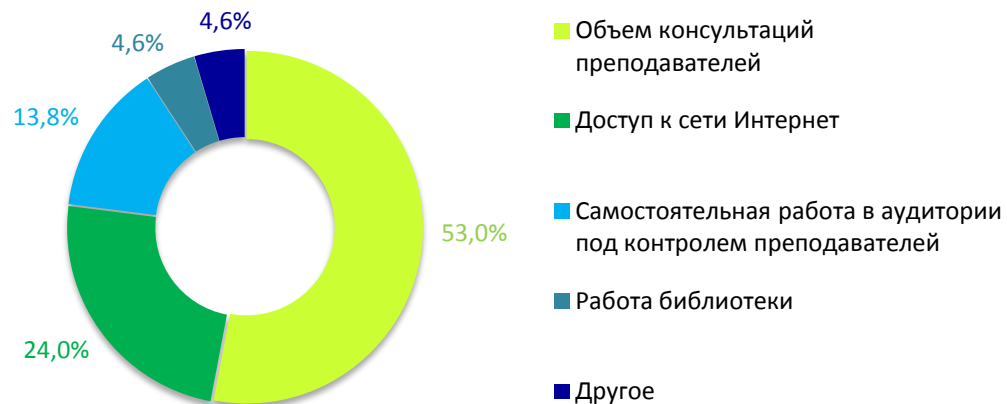
21. Использование новаторских методов обучения в нашем университете



22. Студенческие возможности в нашем университете

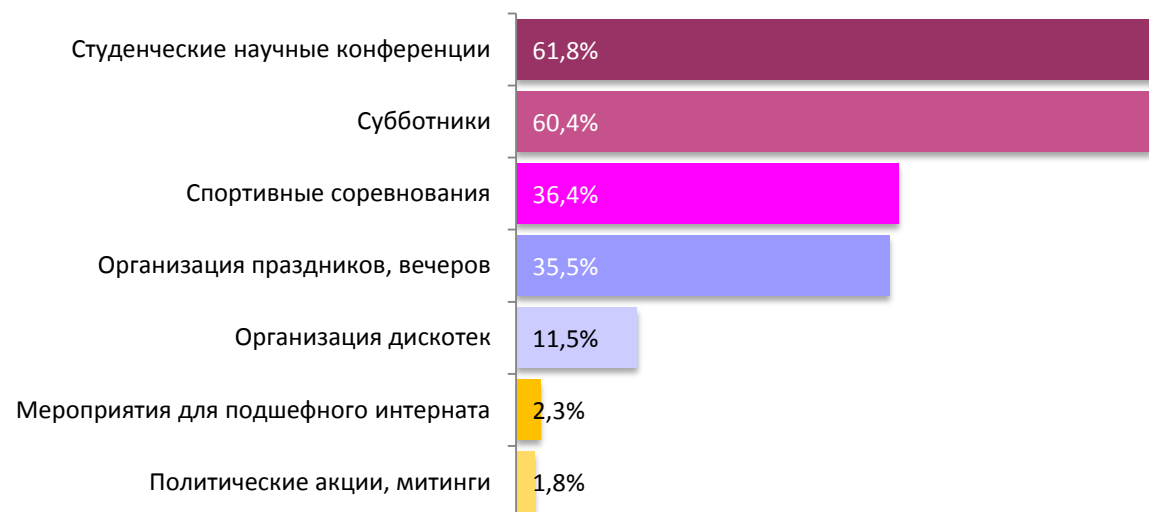


23. При увеличении доли самостоятельной работы обучающихся должно быть улучшено



24. Учитывается ли мнение студентов по следующим вопросам?



25. Студенческая жизнь - это не только учеба.**Участие студентов в мероприятиях**

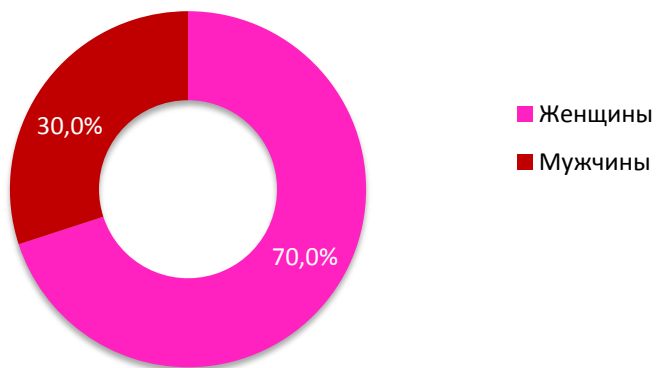
Мониторинг удовлетворенности качеством образовательной деятельности участников образовательного процесса

ФАКУЛЬТЕТ СОЦИАЛЬНО-ПОЛИТИЧЕСКИХ НАУК

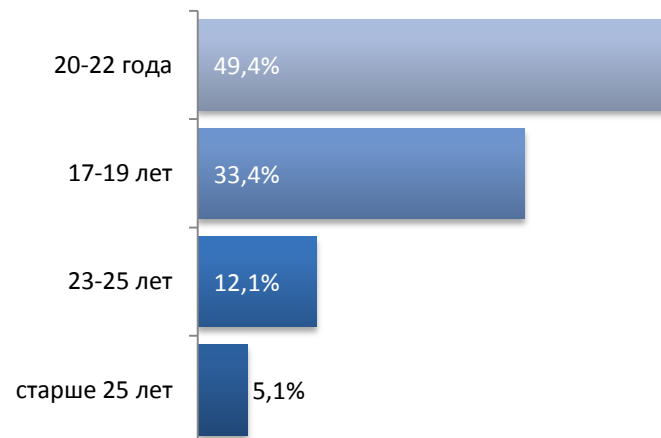
В 2022-2023 учебном году в анкетировании приняли участие 413 обучающихся по образовательным программам бакалавриата и магистратуры:

- 39.03.01 Социология - Организация и проведение социологических и маркетинговых исследований;
- 39.03.02 Социальная работа - Технологии социальной работы;
- 39.03.03 Организация работы с молодежью - Управление молодежными проектами;
- 41.03.04 Политология-Политический менеджмент;
- 41.03.06 Публичная политика и социальные науки - Управление публичной политикой;
- 39.04.01 Социология - Социологическое сопровождение принятия решений органами власти и управления;
- 39.04.02 Социальная работа - Технологии современной социальной работы;
- 39.04.02 Социальная работа - Управление в социальной работе;
- 39.04.03 Организация работы с молодежью - Управление в сфере молодежной политики;
- 41.04.01 Политология-Политический менеджмент.

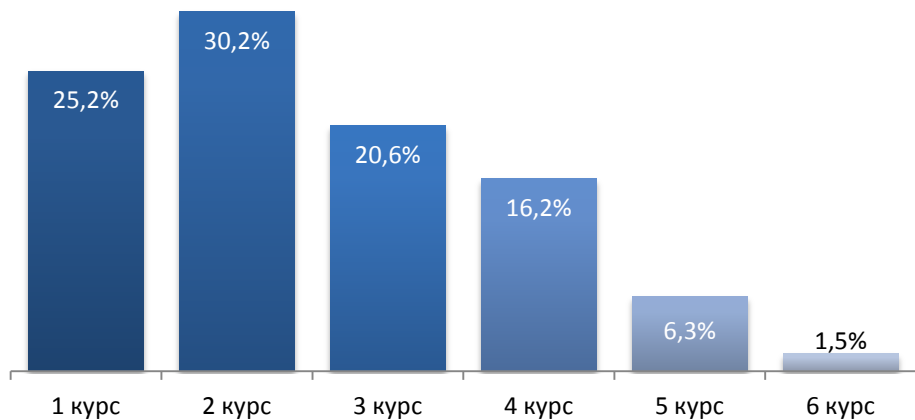
1. Гендерный состав обучающихся, принявших участие в анкетировании, %



2. Возраст обучающихся, принявших участие в анкетировании, %



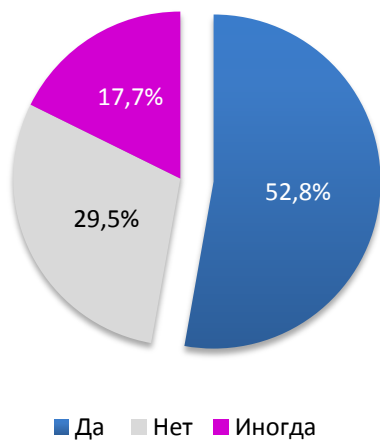
3. Распределение обучающихся по курсам, %



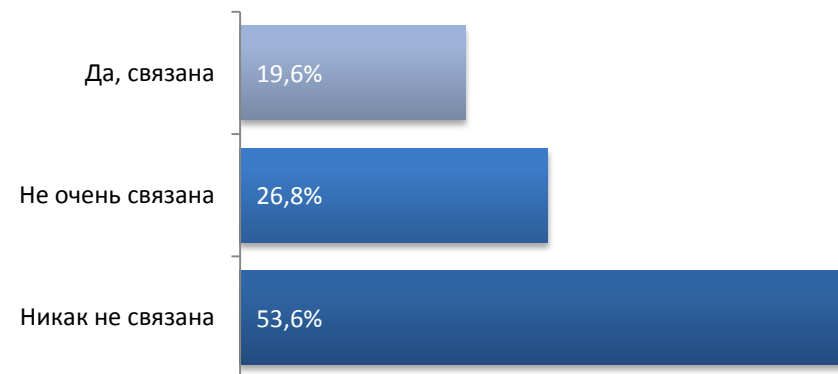
4. Распределение обучающихся по условиям проживания, %



5. Приходится ли Вам совмещать работу с учебой?



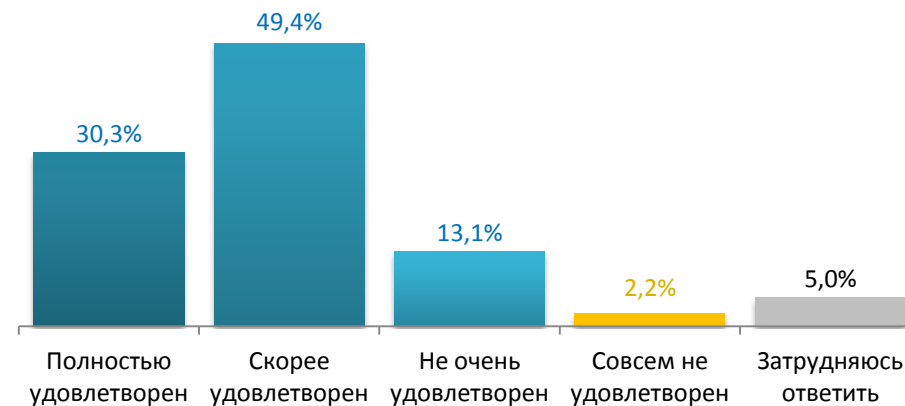
6. Связана ли Ваша работа с получаемой специальностью?



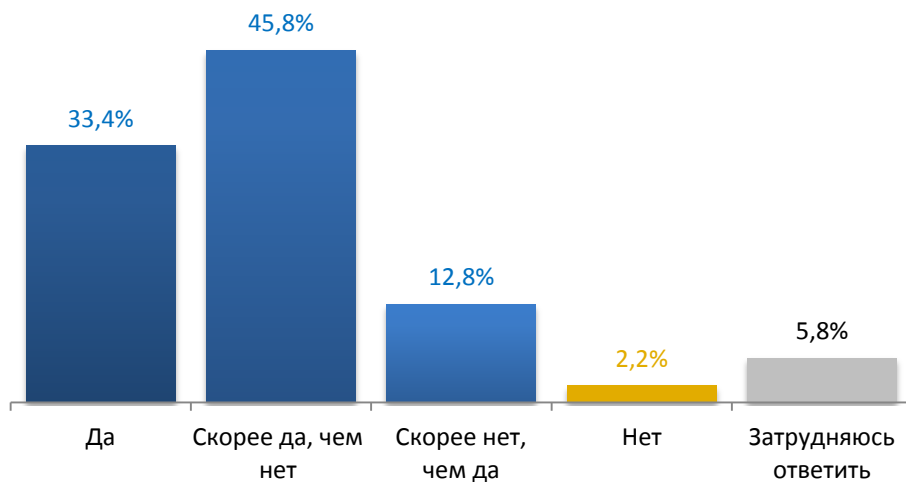
7. Почему Вы выбрали для обучения именно ЯрГУ?



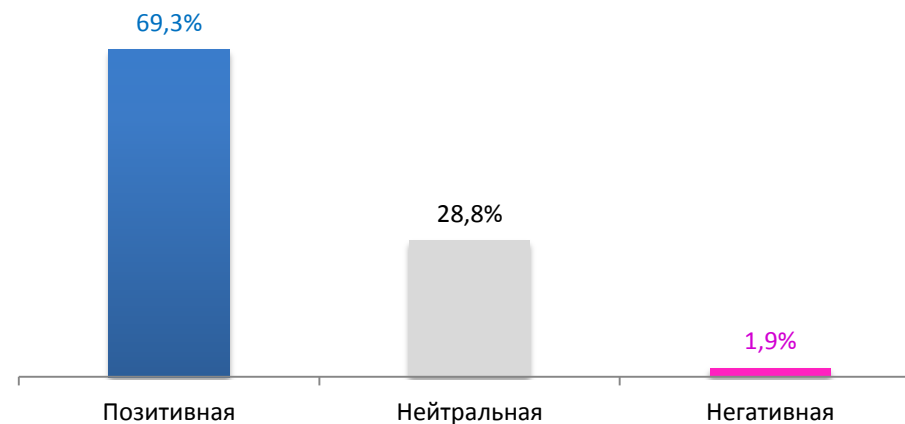
8. Удовлетворены ли Вы в целом студенческой жизнью?



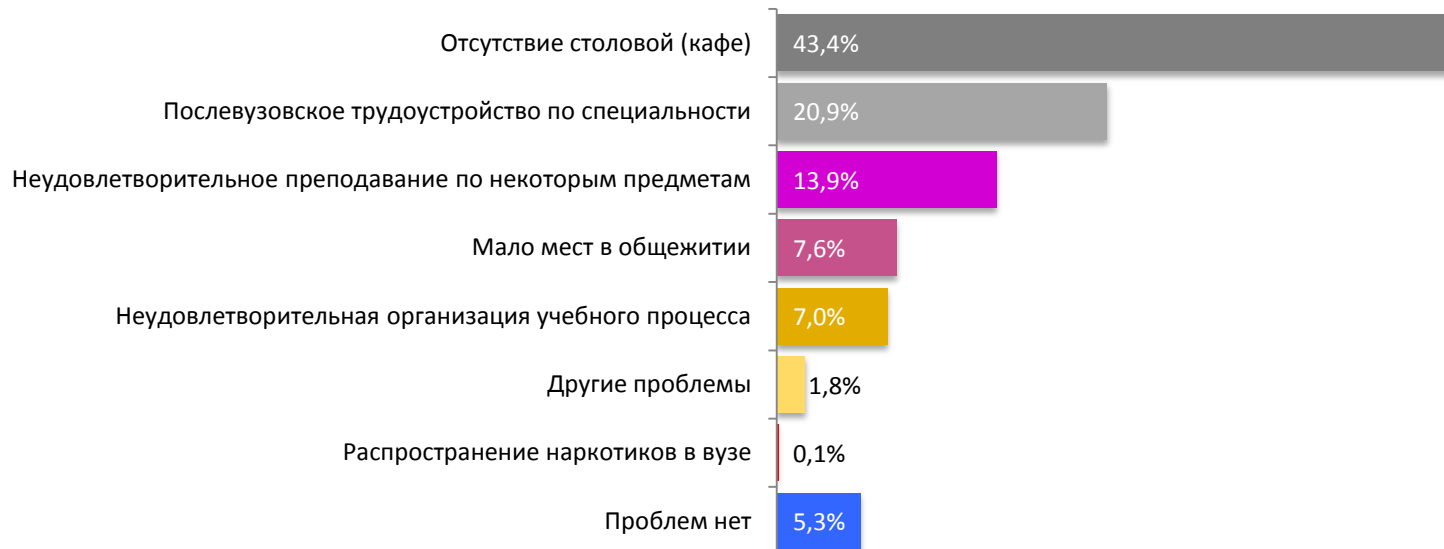
9. Интересно ли Вам учиться?



10. Как Вы оцениваете морально-нравственную атмосферу в нашем вузе?



11. Какие из студенческих проблем Вас особенно волнуют?



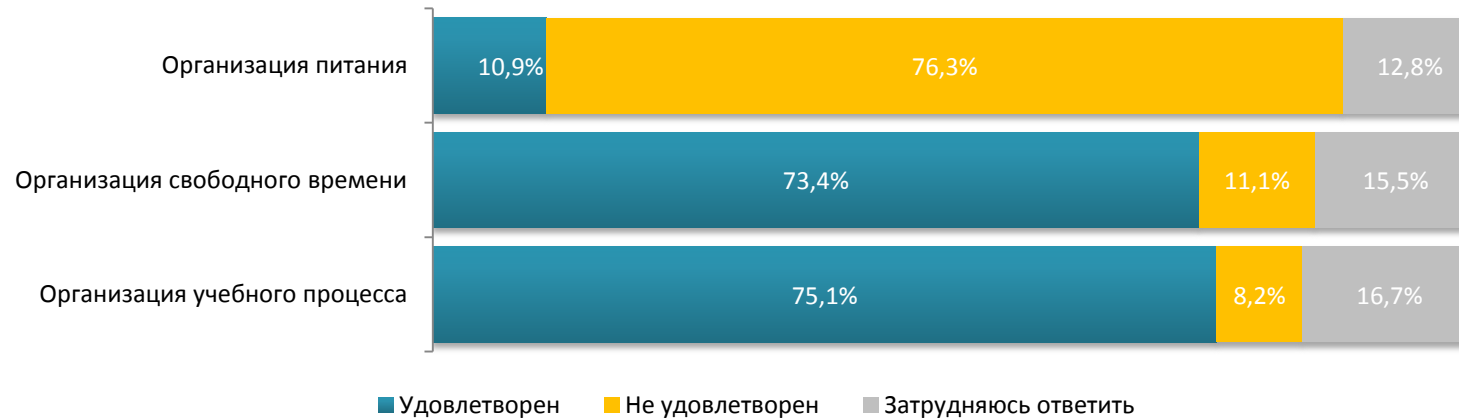
12. Когда возникают какие-то проблемы, к кому Вы обращаетесь?



13. Насколько психологический климат в нашем вузе благоприятен для творчества обучающихся?



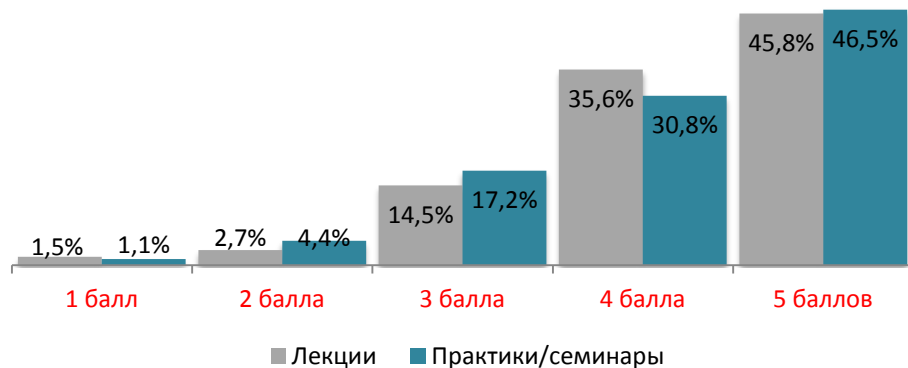
14. Удовлетворены ли Вы?



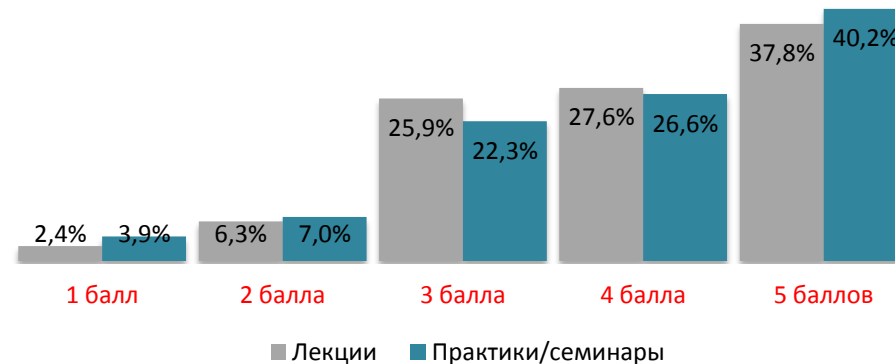
15. Качество преподавания дисциплин в ЯрГУ по мнению обучающихся



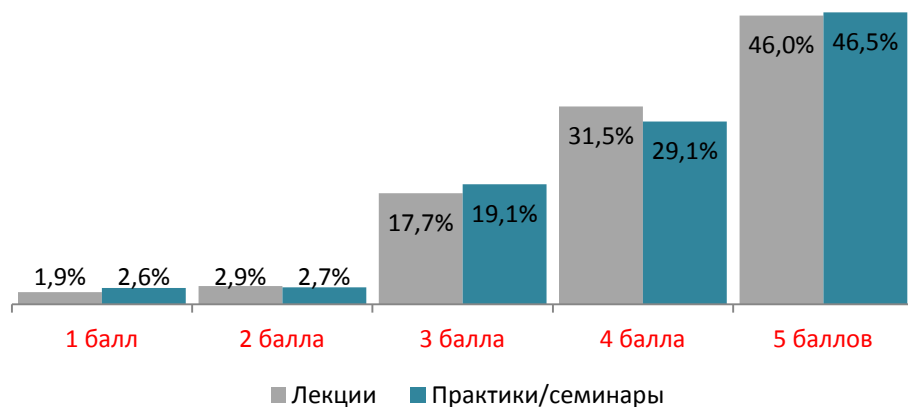
16.1. Удовлетворенность содержанием занятий.
Общегуманитарные и социально-экономические дисциплины



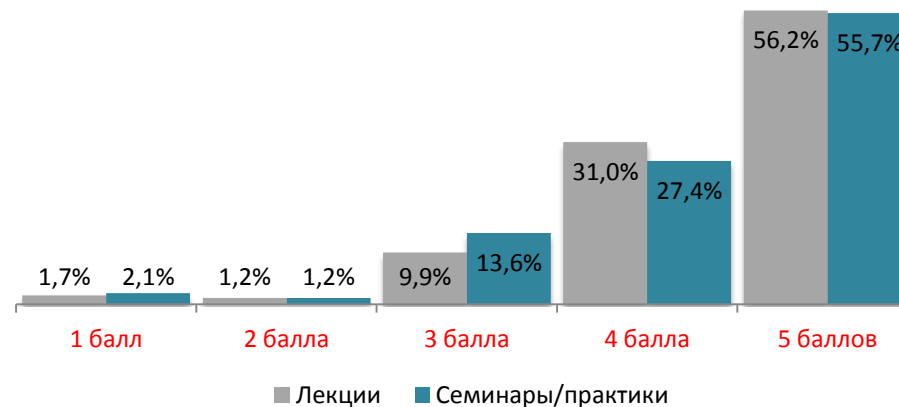
16.2. Удовлетворенность содержанием занятий.
Естественно-научные и математические дисциплины



16.3. Удовлетворенность содержанием заданий.
Общепрофессиональные дисциплины

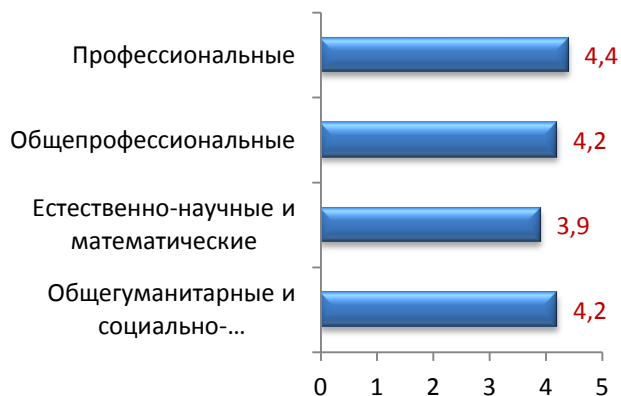


16.4. Удовлетворенность содержанием занятий.
Профессиональные дисциплины

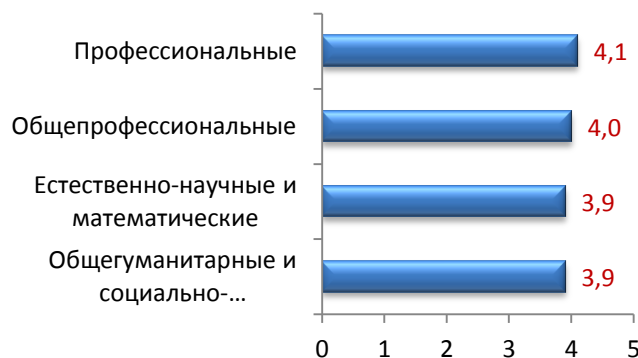


Удовлетворенность различными сторонами учебного процесса по 5-ти балльной шкале

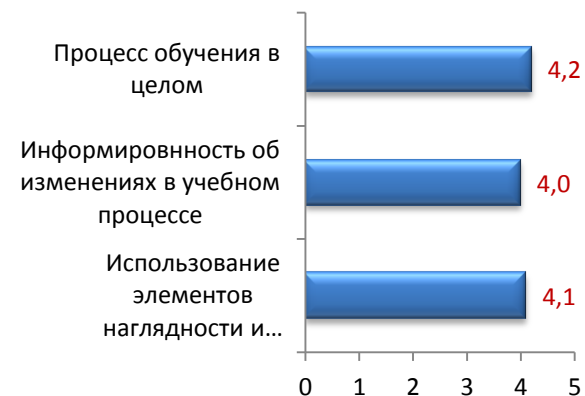
17.1. Удовлетворенность содержанием занятий по циклам дисциплин по 5-ти балльной шкале



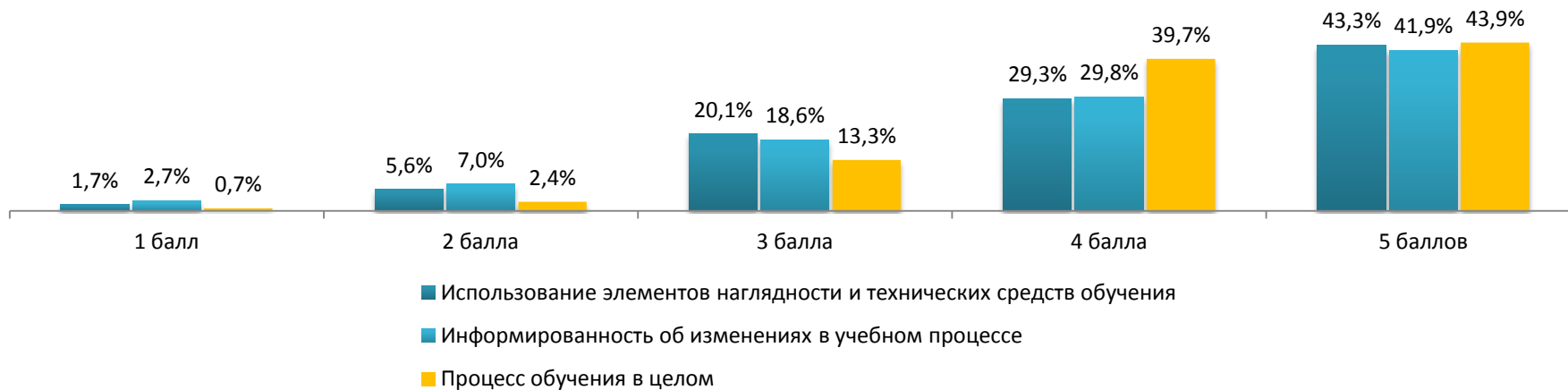
17.2. Удовлетворенность обеспеченностью программами, учебниками и электронными ресурсами по 5-ти балльной шкале



17.3. Удовлетворенность различными сторонами учебного процесса по 5-ти балльной шкале



18. Удовлетворенность различными сторонами учебного процесса



19. Удовлетворенность обучающихся материальной базой нашего университета



20. Удовлетворенность проведением практик в нашем университете



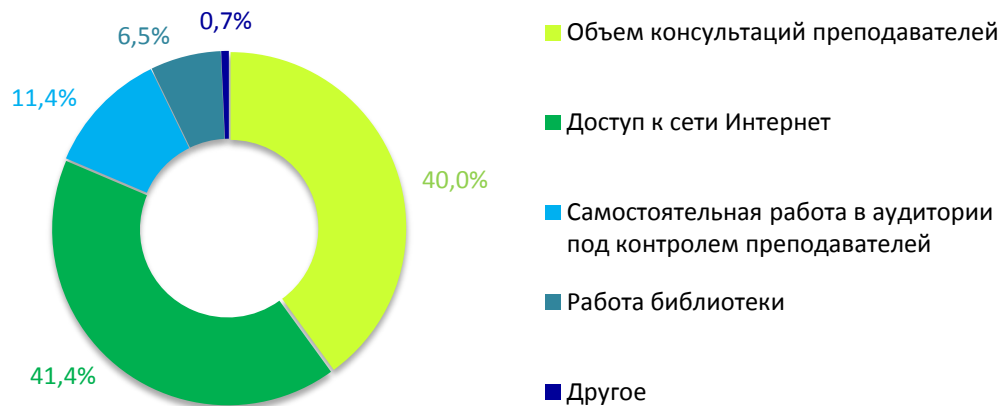
21. Использование новаторских методов обучения в нашем университете



22. Студенческие возможности в нашем университете



23. При увеличении доли самостоятельной работы обучающихся должно быть улучшено



24. Учитывается ли мнение студентов по следующим вопросам?



25. Студенческая жизнь - это не только учеба.

Участие студентов в мероприятиях



Мониторинг удовлетворенности качеством образовательной деятельности участников образовательного процесса

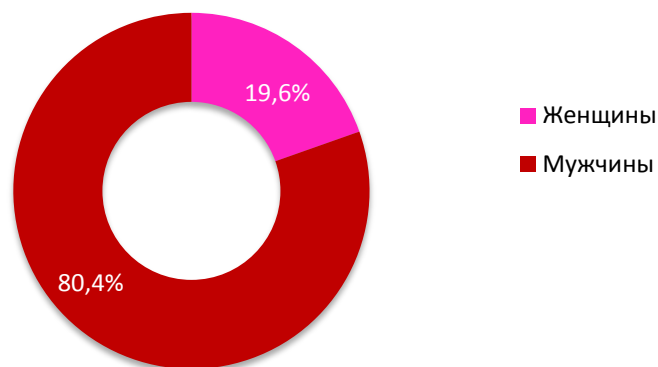
ФИЗИЧЕСКИЙ ФАКУЛЬТЕТ

В 2022-2023 учебном году в анкетировании приняли участие 332 обучающихся по образовательным программам бакалавриата и магистратуры:

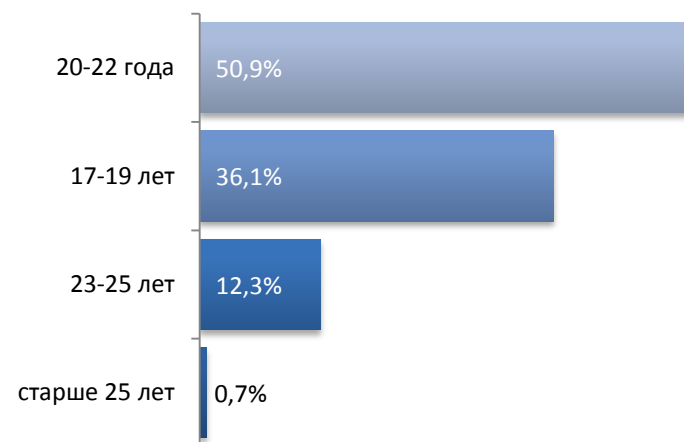
03.03.02 Физика-Физика и компьютерные технологии;
03.03.02 Физика-Физика в образовательной деятельности;
03.03.03 Радиофизика-Информационная безопасность телекоммуникационных систем;
03.03.03 Радиофизика-Телекоммуникационные системы и технологии;
11.03.01 Радиотехника-Радиотехника;
11.03.02 Инфокоммуникационные технологии и системы связи-Сети и связи коммутации;
11.03.04 Электроника и наноэлектроника-Интегральная электроника и наноэлектроника;

03.04.02 Физика-Теоретическая физика;
03.04.03 Радиофизика-Информационные процессы и системы;
11.04.01 Радиотехника-Системы и устройства передачи, приема и обработки сигналов;
11.04.02 Инфокоммуникационные технологии и системы связи-Сети, системы и устройства телекоммуникаций;
11.04.04 Электроника и наноэлектроника-Интегральная электроника и наноэлектроника.

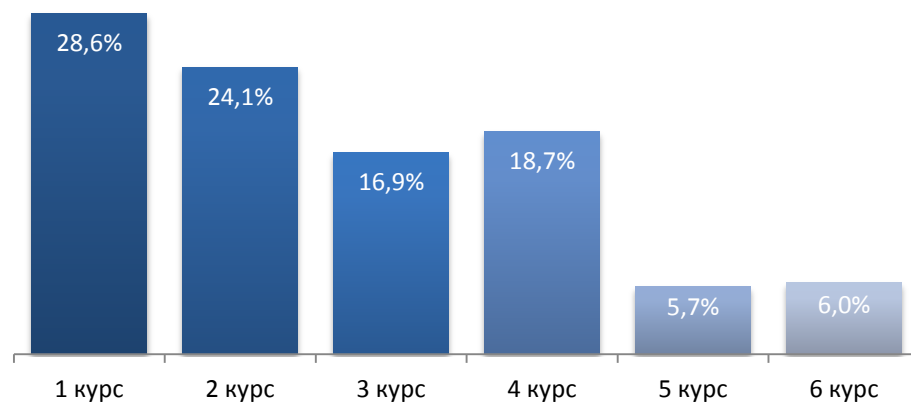
1. Гендерный состав обучающихся, принявших участие в анкетировании, %



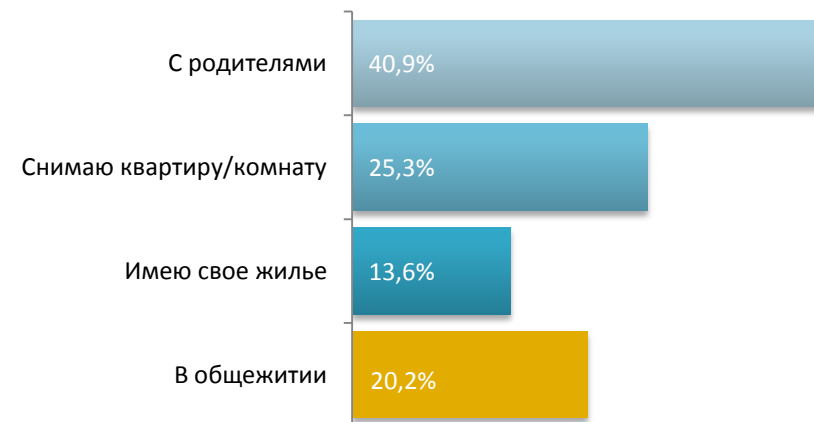
2. Возраст обучающихся, принявших участие в анкетировании, %



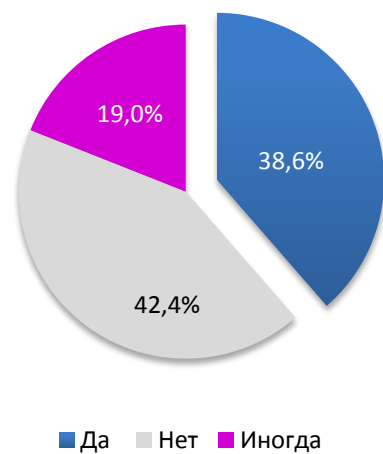
3. Распределение обучающихся по курсам, %



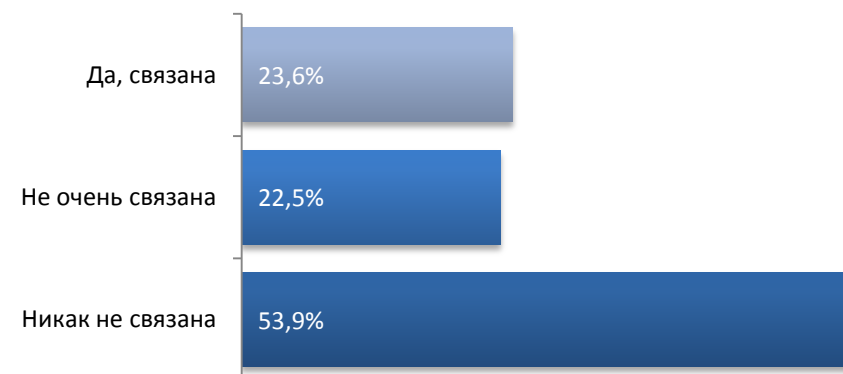
4. Распределение обучающихся по условиям проживания, %



5. Приходится ли Вам совмещать работу с учебой?



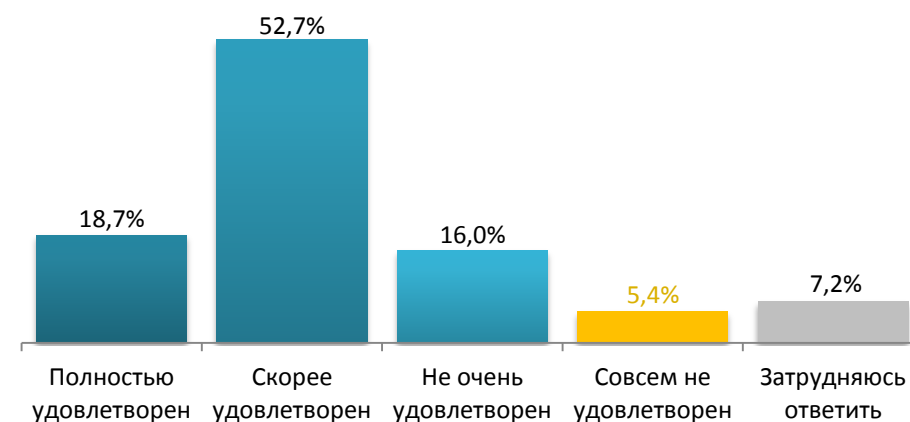
6. Связана ли Ваша работа с получаемой специальностью?



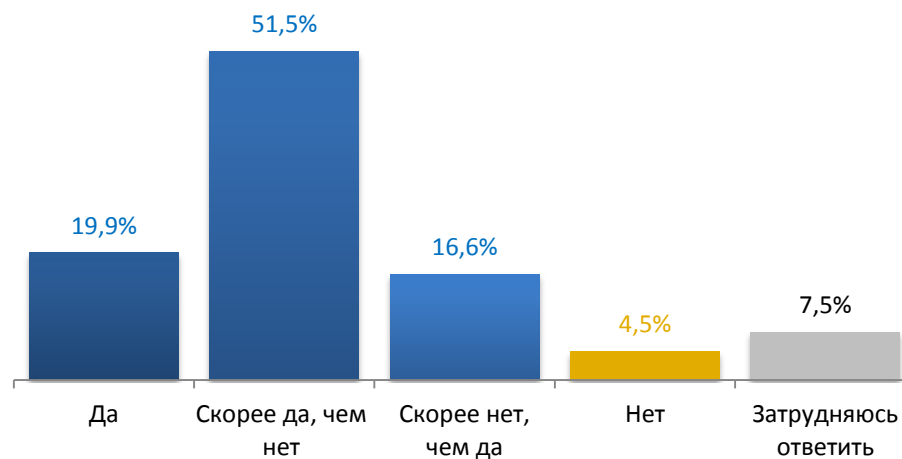
7. Почему Вы выбрали для обучения именно ЯрГУ?



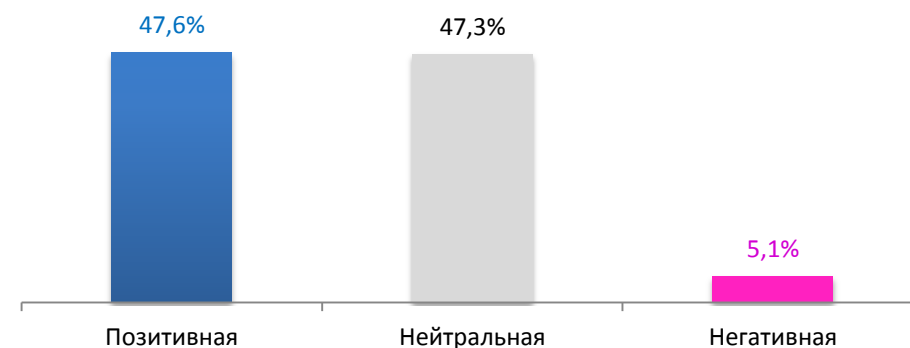
8. Удовлетворены ли Вы в целом студенческой жизнью?



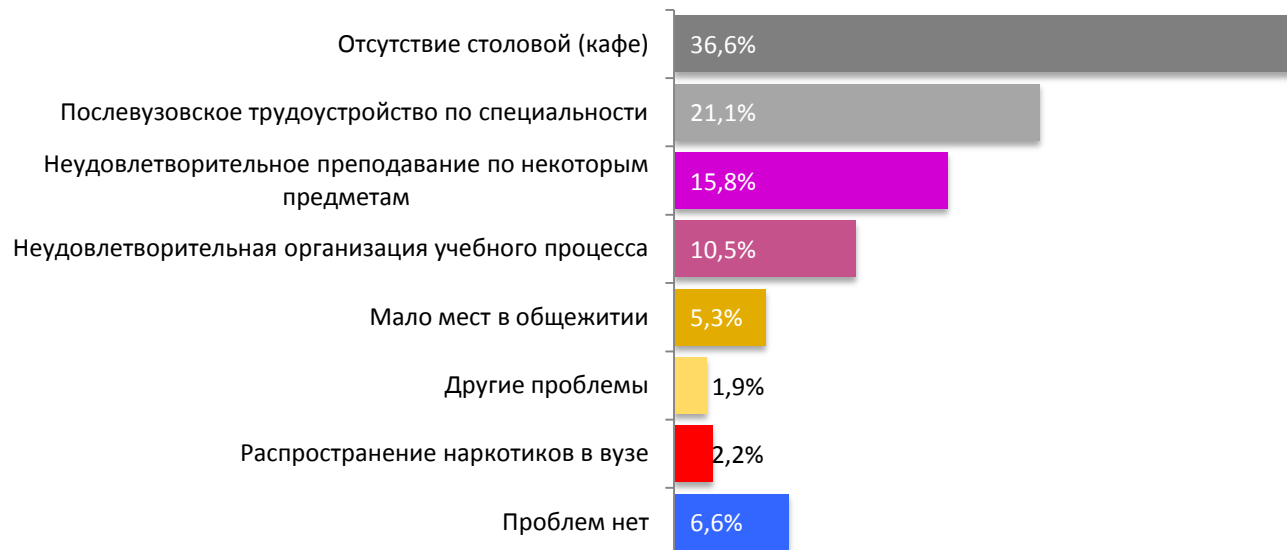
9. Интересно ли Вам учиться?



10. Как Вы оцениваете морально-нравственную атмосферу в нашем вузе?



11. Какие из студенческих проблем Вас особенно волнуют?



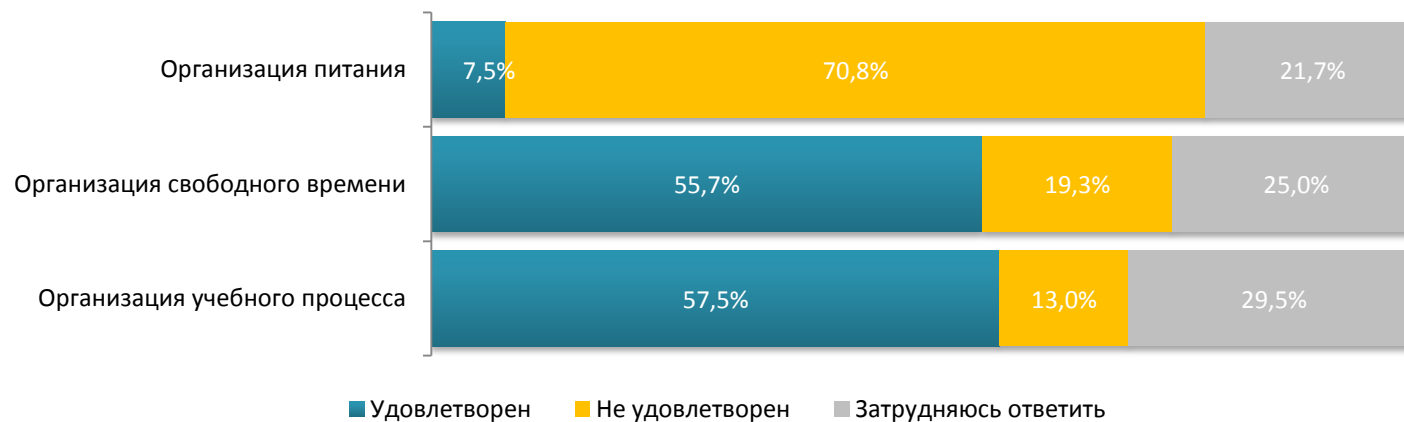
12. Когда возникают какие-то проблемы, к кому Вы обращаетесь?



13. Насколько психологический климат в нашем вузе благоприятен для творчества обучающихся?



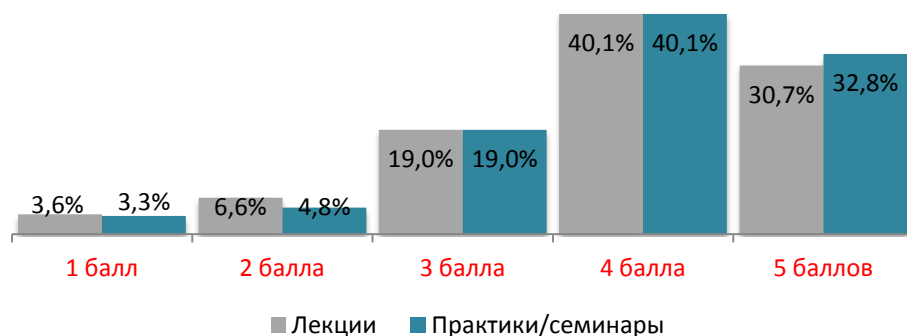
14. Удовлетворены ли Вы?



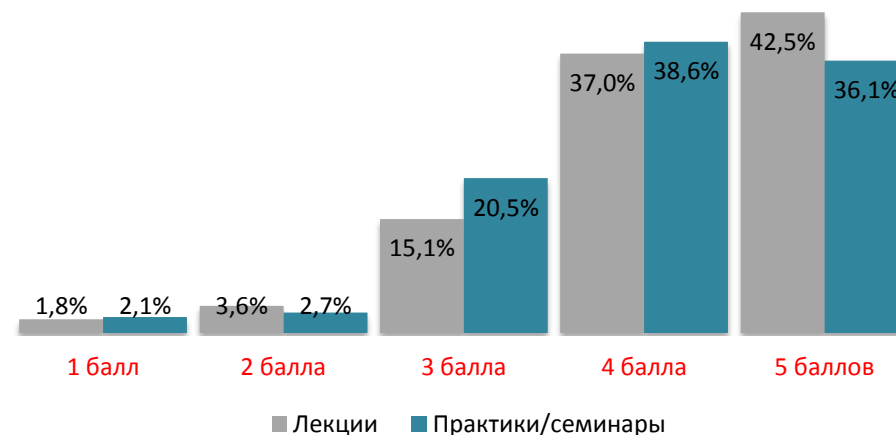
15. Качество преподавания дисциплин в ЯрГУ по мнению обучающихся



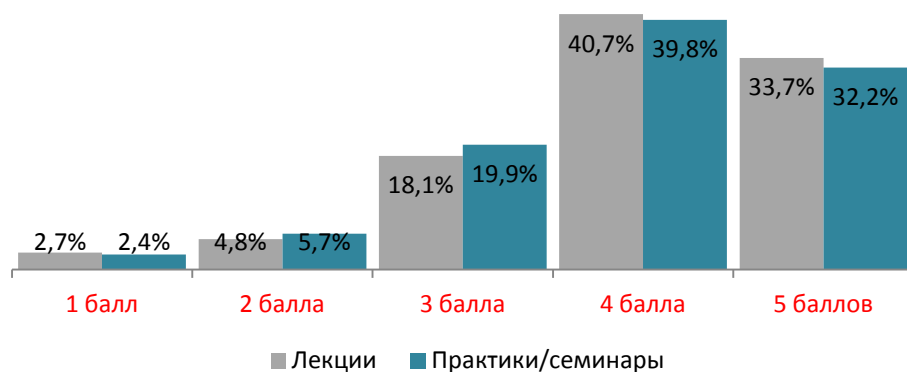
16.1. Удовлетворенность содержанием занятий.
Общегуманитарные и социально-экономические дисциплины



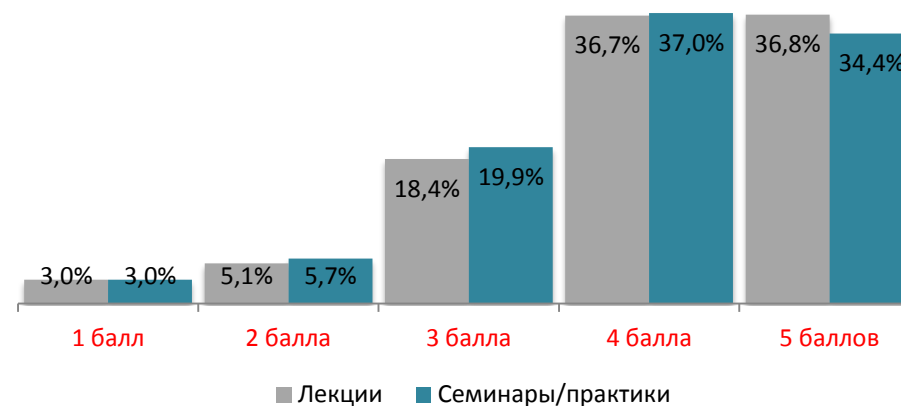
16.2. Удовлетворенность содержанием занятий.
Естественно-научные и математические дисциплины



16.3. Удовлетворенность содержанием заданий.
Общепрофессиональные дисциплины

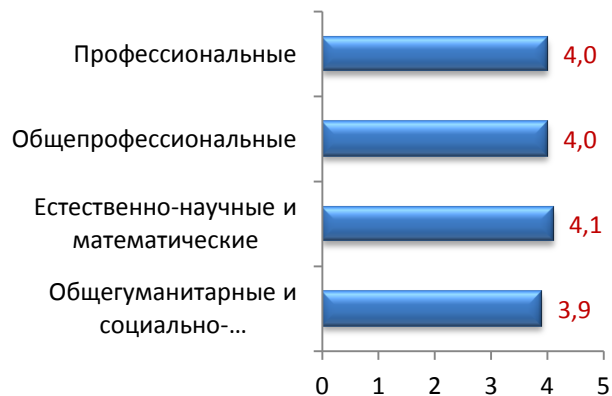


16.4. Удовлетворенность содержанием занятий.
Профессиональные дисциплины

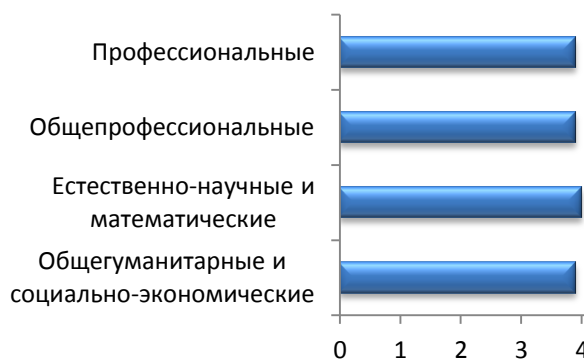


Удовлетворенность различными сторонами учебного процесса по 5-ти балльной шкале

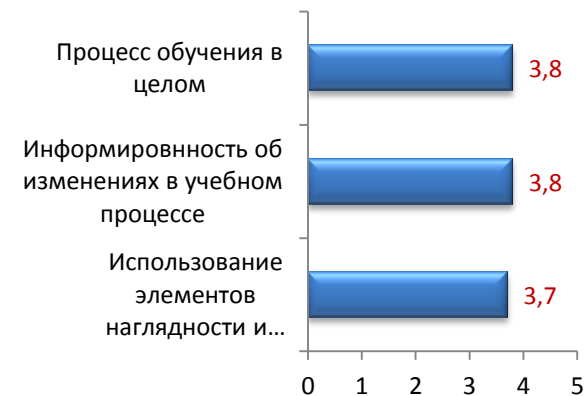
17.1. Удовлетворенность содержанием занятий по циклам дисциплин по 5-ти балльной шкале



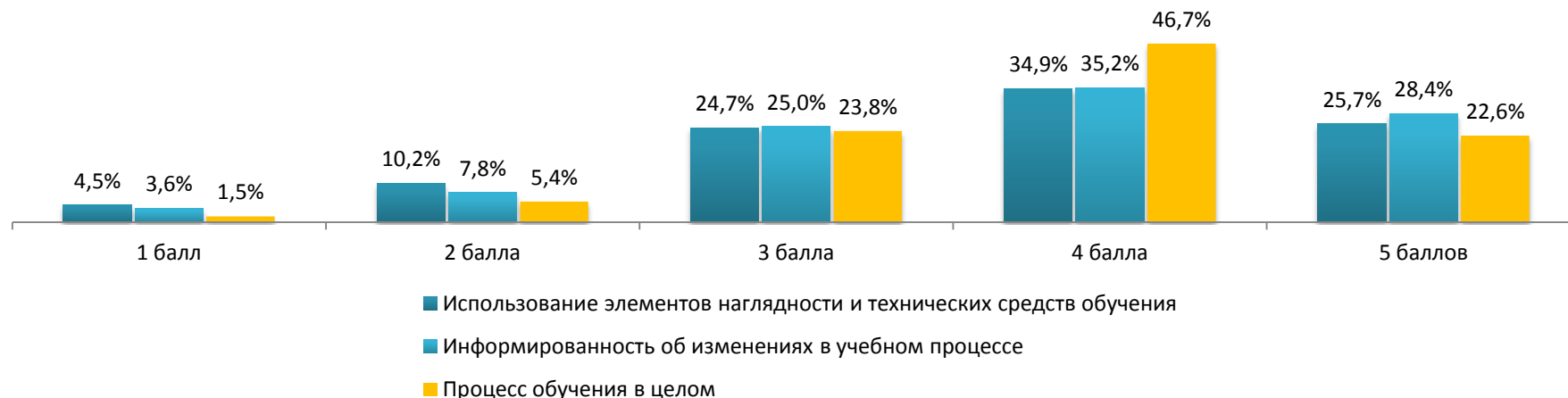
17.2. Удовлетворенность обеспеченностью программами, учебниками и электронными ресурсами по 5-ти балльной шкале



17.3. Удовлетворенность различными сторонами учебного процесса по 5-ти балльной шкале



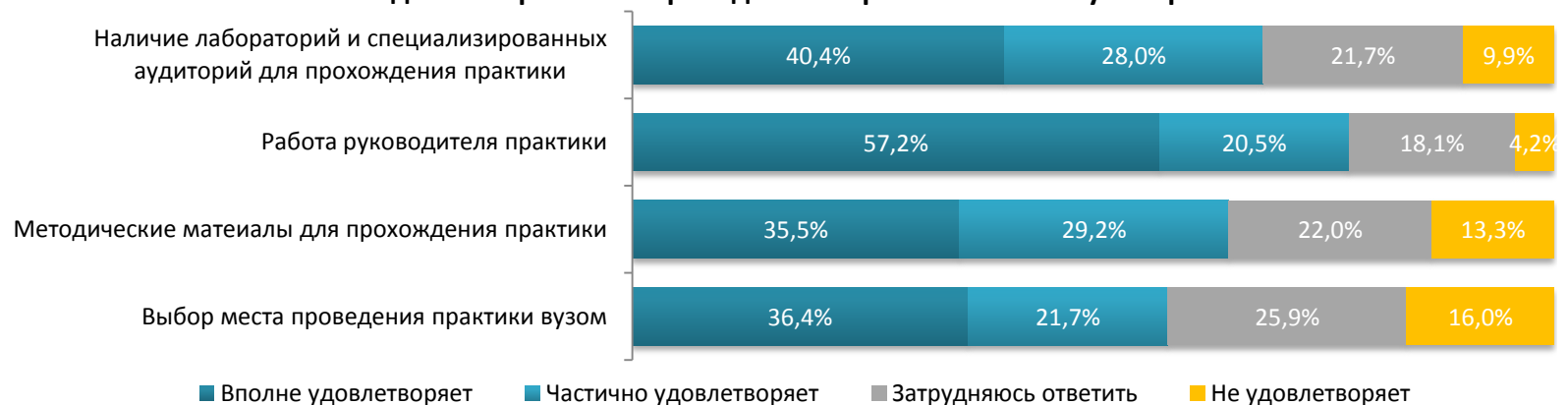
18. Удовлетворенность различными сторонами учебного процесса



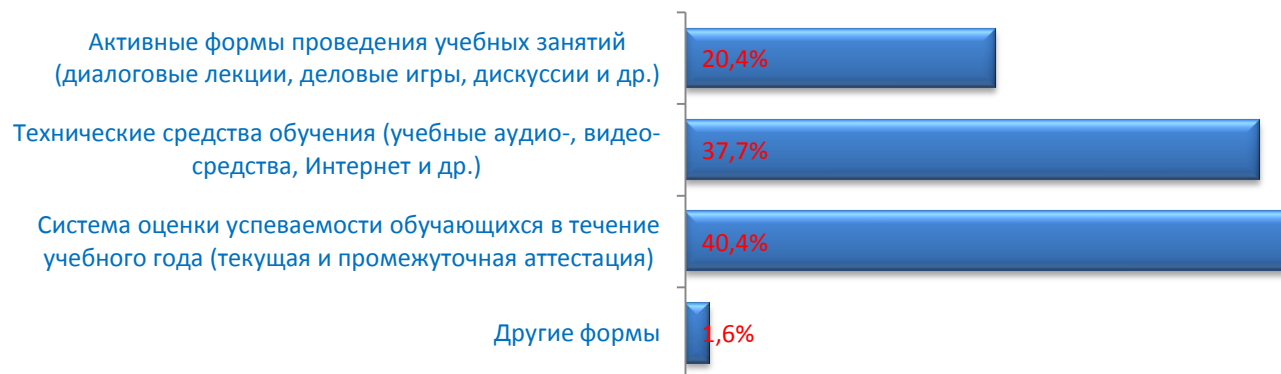
19. Удовлетворенность обучающихся материальной базой нашего университета



20. Удовлетворенность проведением практик в нашем университете



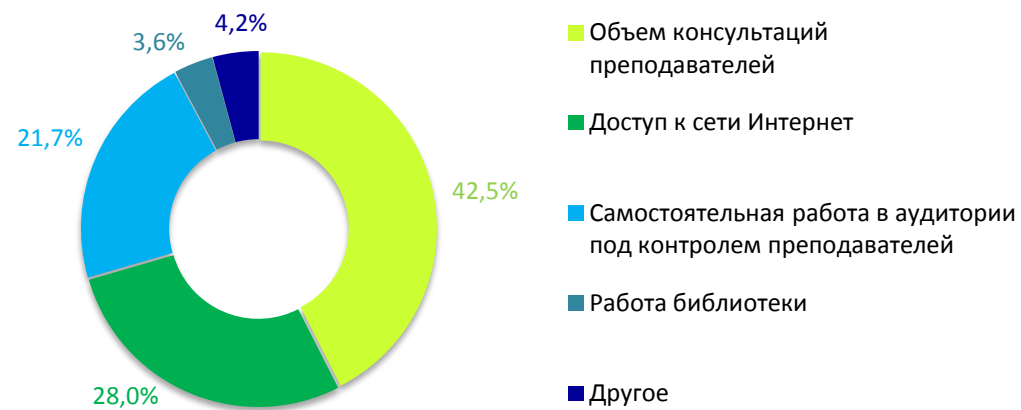
21. Использование новаторских методов обучения в нашем университете



22. Студенческие возможности в нашем университете

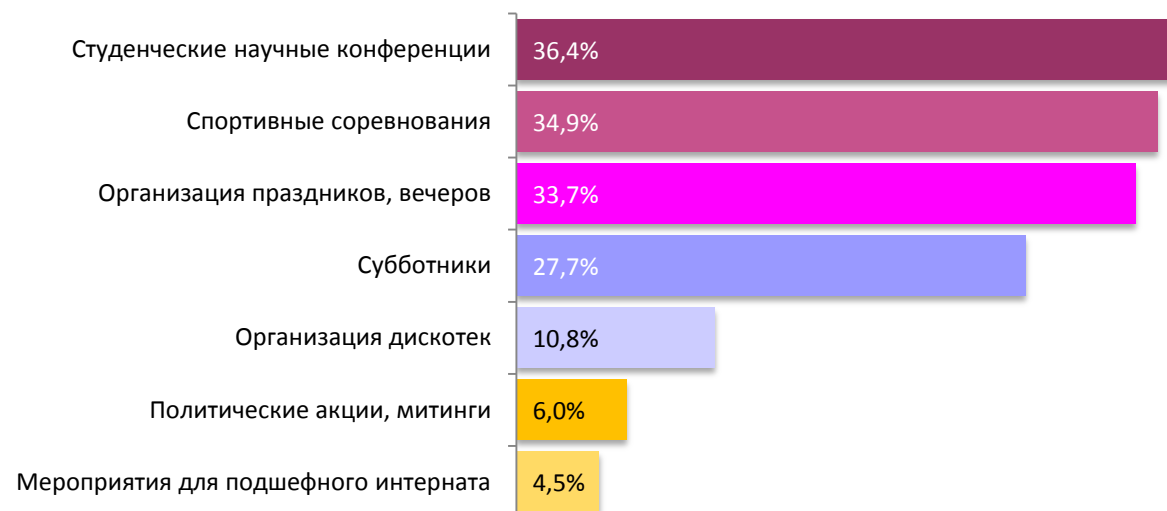


23. При увеличении доли самостоятельной работы обучающихся должно быть улучшено



24. Учитывается ли мнение студентов по следующим вопросам?



25. Студенческая жизнь - это не только учеба.**Участие студентов в мероприятиях**

Мониторинг удовлетворенности качеством образовательной деятельности участников образовательного процесса

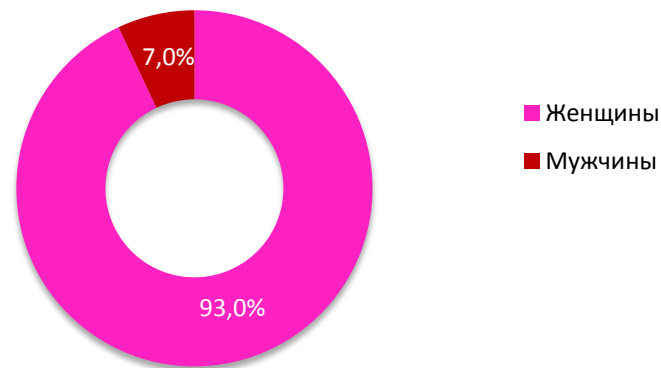
ФАКУЛЬТЕТ ФИЛОЛОГИИ И КОММУНИКАЦИИ

В 2022-2023 учебном году в анкетировании приняли участие 86 обучающихся по образовательным программам бакалавриата и магистратуры:

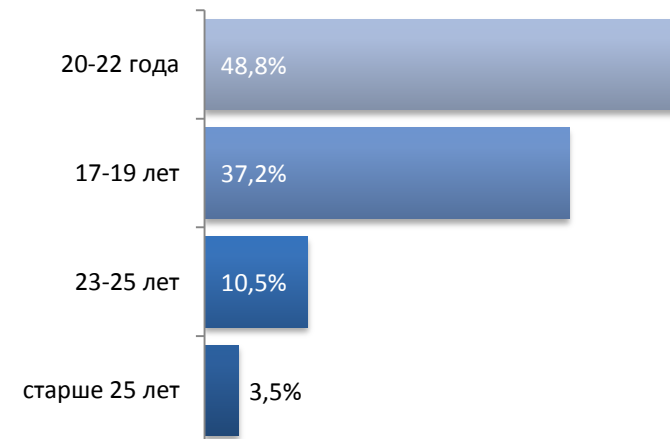
45.03.01 Филология-Прикладная филология (русский язык);

45.04.01 Филология-Филология и коммуникация: теоретический и прикладной аспект.

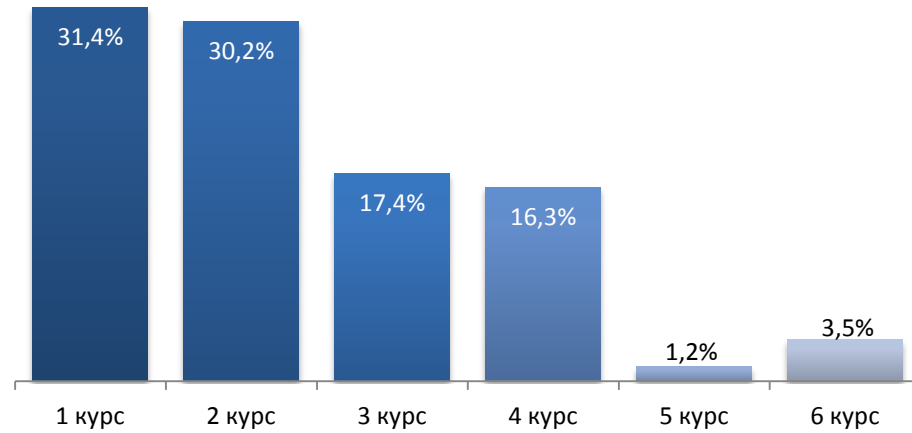
1. Гендерный состав обучающихся, принявших участие в анкетировании, %



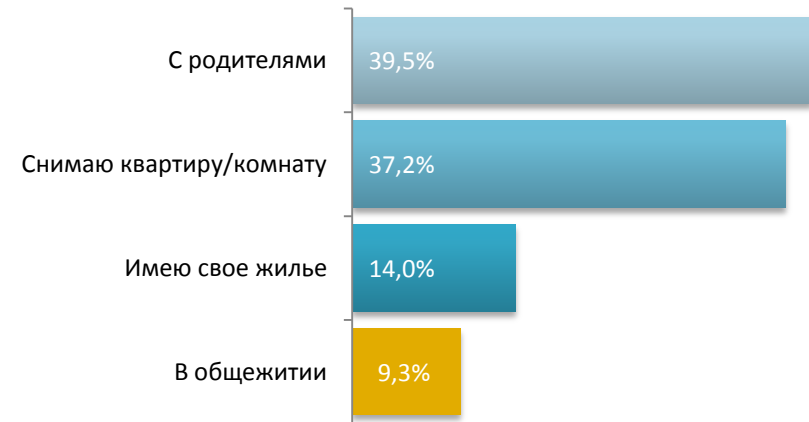
2. Возраст обучающихся, принявших участие в анкетировании, %



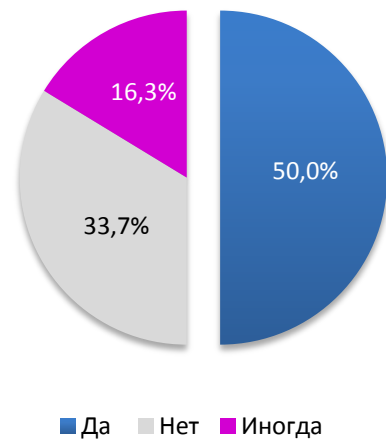
3. Распределение обучающихся по курсам, %



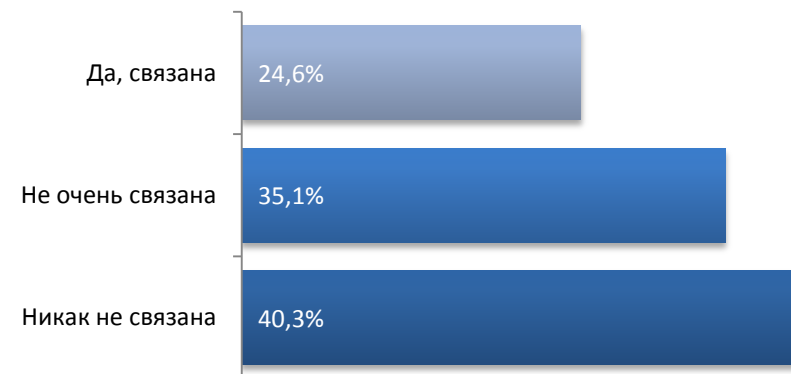
4. Распределение обучающихся по условиям проживания, %



5. Приходится ли Вам совмещать работу с учебой?



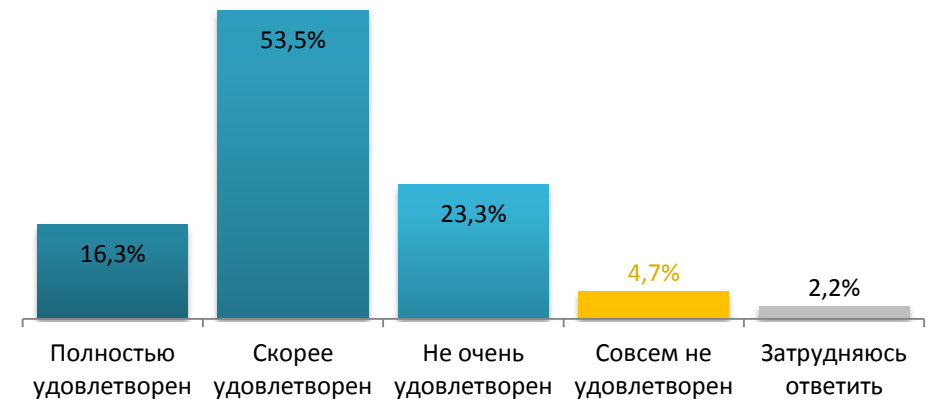
6. Связана ли Ваша работа с получаемой специальностью?



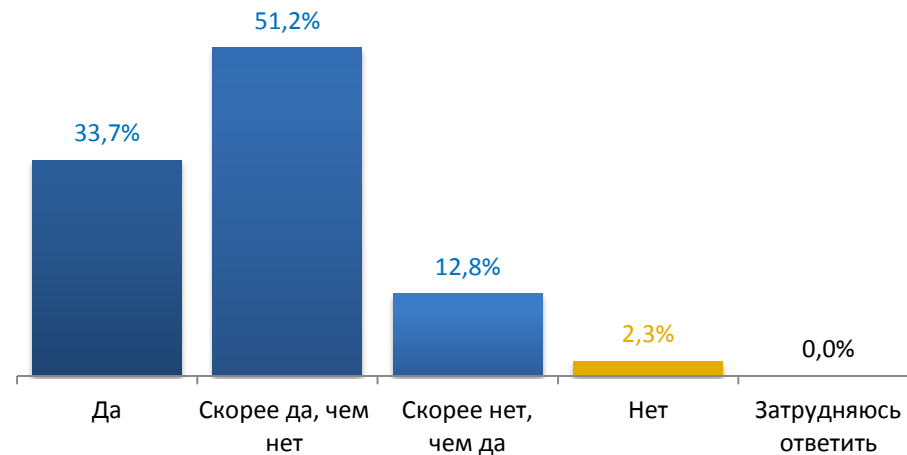
7. Почему Вы выбрали для обучения именно ЯрГУ?



8. Удовлетворены ли Вы в целом студенческой жизнью?



9. Интересно ли Вам учиться?



10. Как Вы оцениваете морально-нравственную атмосферу в нашем вузе?



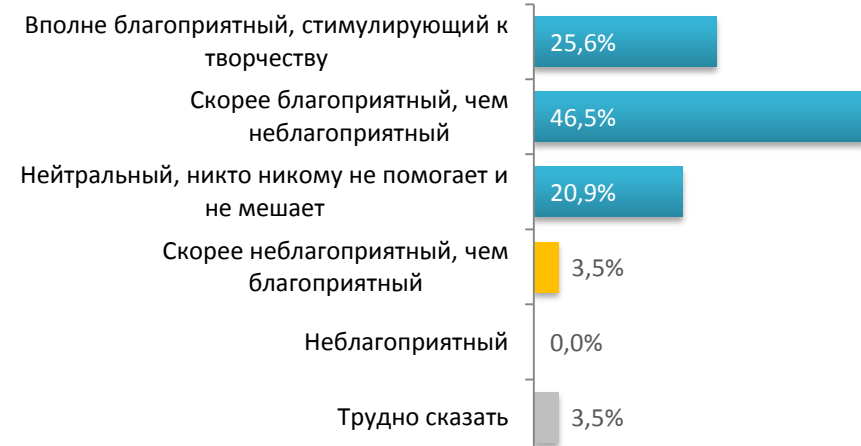
11. Какие из студенческих проблем Вас особенно волнуют?



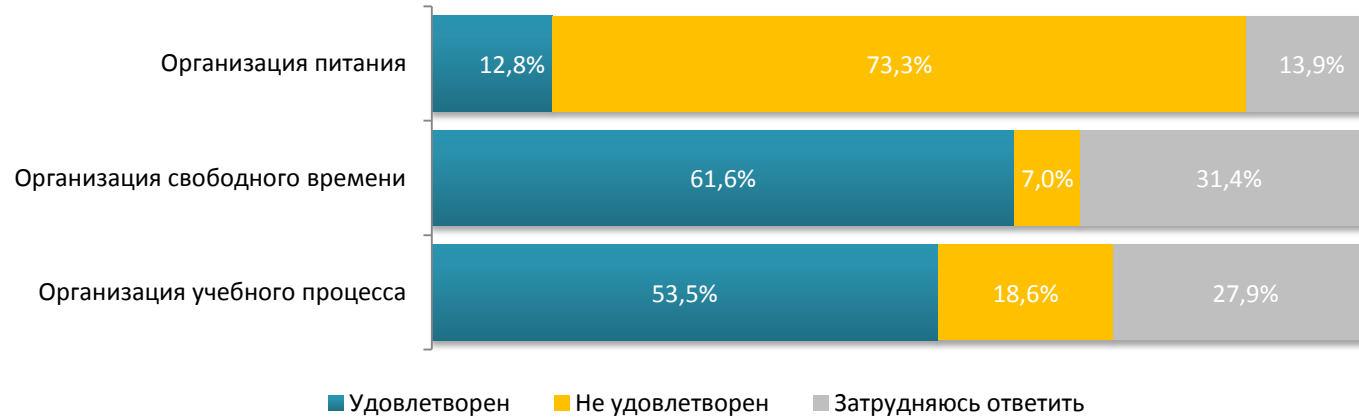
12. Когда возникают какие-то проблемы, к кому Вы обращаетесь?



13. Насколько психологический климат в нашем вузе благоприятен для творчества обучающихся?



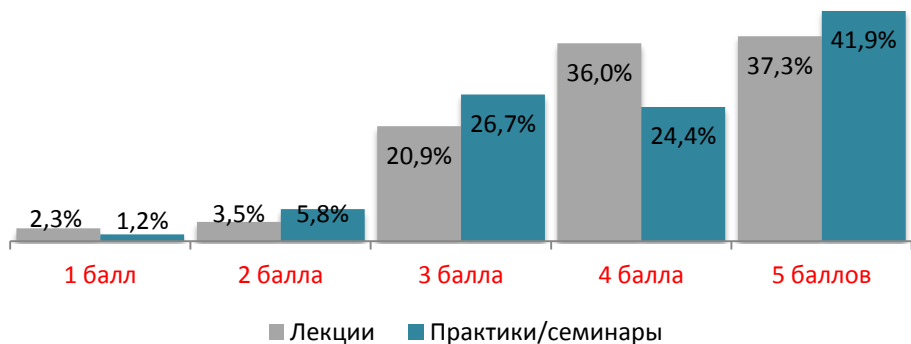
14. Удовлетворены ли Вы?



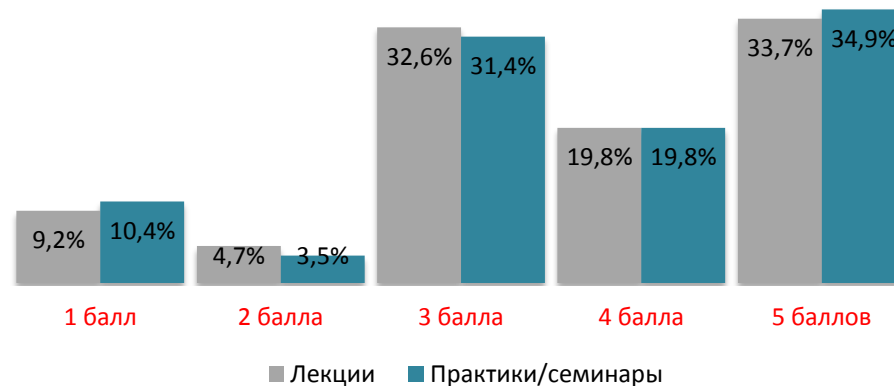
15. Качество преподавания дисциплин в ЯрГУ по мнению обучающихся



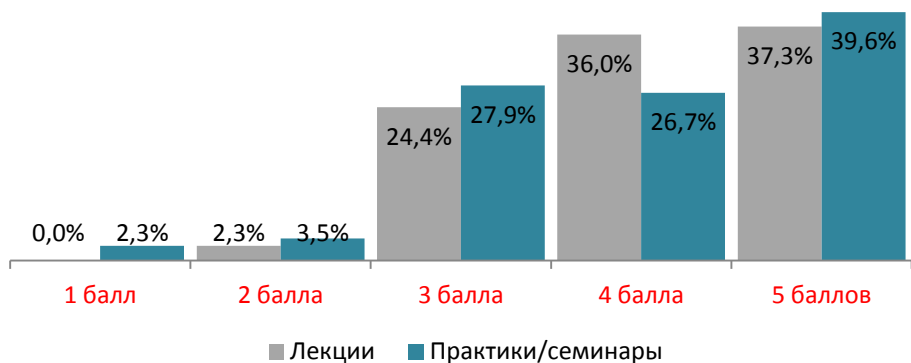
16.1. Удовлетворенность содержанием занятий.
Общегуманитарные и социально-экономические дисциплины



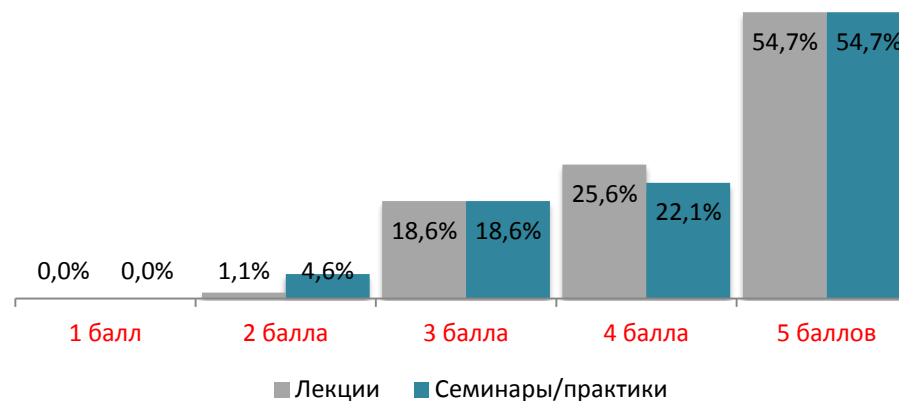
16.2. Удовлетворенность содержанием занятий.
Естественно-научные и математические дисциплины



16.3. Удовлетворенность содержанием заданий.
Общепрофессиональные дисциплины

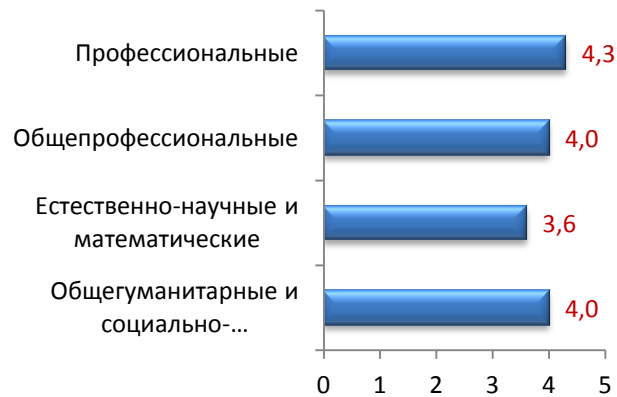


16.4. Удовлетворенность содержанием занятий.
Профессиональные дисциплины

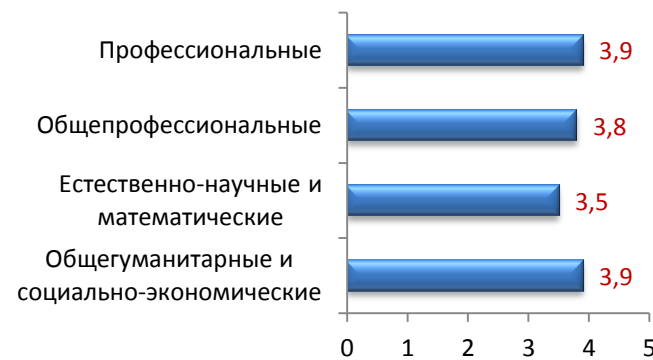


Удовлетворенность различными сторонами учебного процесса по 5-ти балльной шкале

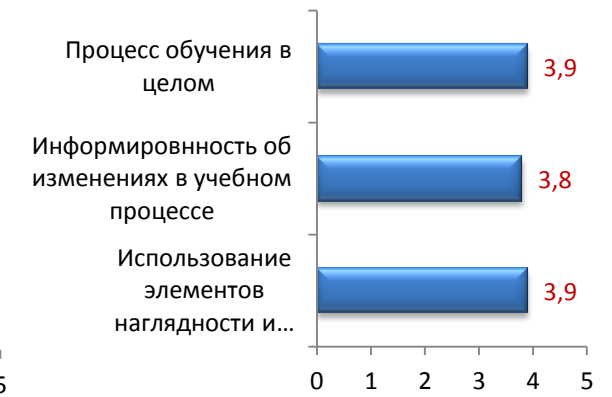
17.1. Удовлетворенность содержанием занятий по циклам дисциплин по 5-ти балльной шкале



17.2. Удовлетворенность обеспеченностью программами, учебниками и электронными ресурсами по 5-ти балльной шкале



17.3. Удовлетворенность различными сторонами учебного процесса по 5-ти балльной шкале



18. Удовлетворенность различными сторонами учебного процесса



19. Удовлетворенность обучающихся материальной базой нашего университета



20. Удовлетворенность проведением практик в нашем университете



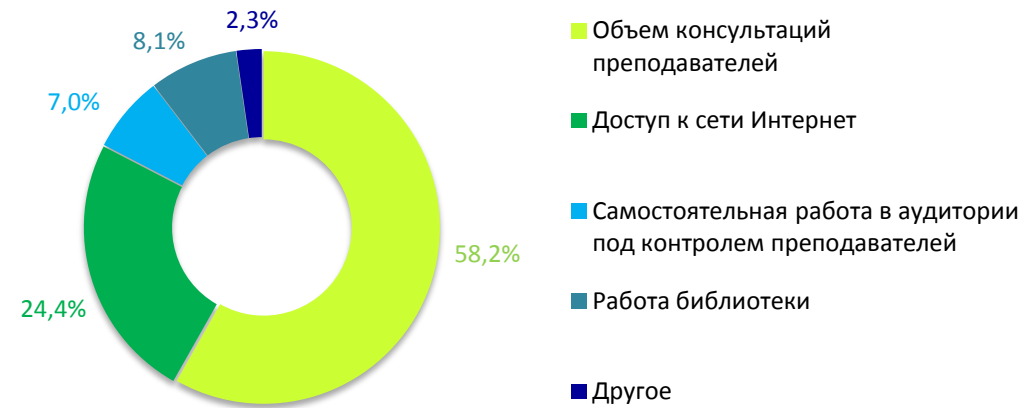
21. Использование новаторских методов обучения в нашем университете



22. Студенческие возможности в нашем университете



23. При увеличении доли самостоятельной работы обучающихся должно быть улучшено



24. Учитывается ли мнение студентов по следующим вопросам?



**25. Студенческая жизнь - это не только учеба.
Участие студентов в мероприятиях**



Мониторинг удовлетворенности качеством образовательной деятельности участников образовательного процесса

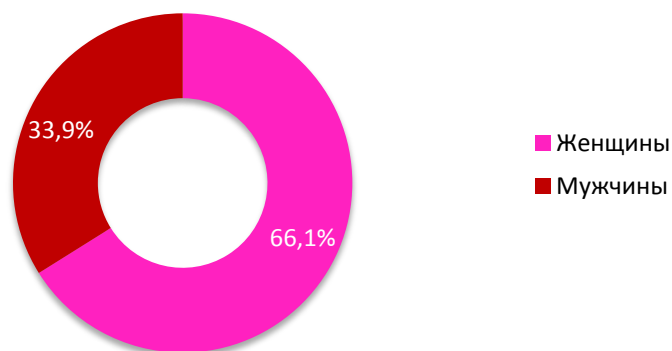
ЭКОНОМИЧЕСКИЙ ФАКУЛЬТЕТ

В 2022-2023 учебном году в анкетировании приняли участие 484 обучающихся по образовательным программам бакалавриата и магистратуры:

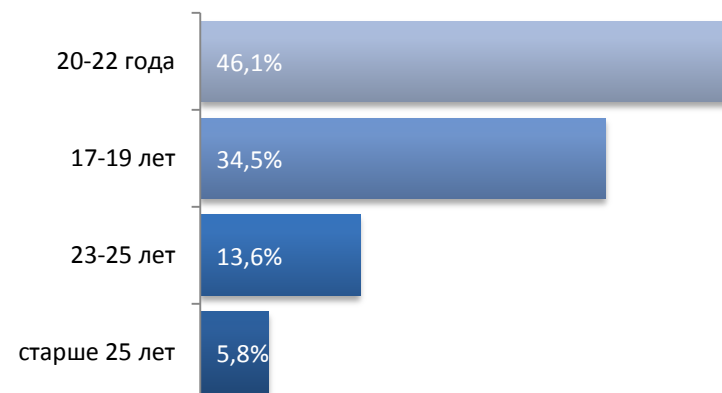
38.03.01 Экономика- Бухгалтерский учёт, анализ и аудит;
 38.03.01 Экономика-Финансы и кредит;
 38.03.01 Экономика-Мировая экономика и международный бизнес;
 38.03.01 Экономика-Финансовый и управленческий учет, анализ, аудит;
 38.03.01 Экономика-Национальные и международные финансы;
 38.03.02 Менеджмент-Управление проектами;
 38.03.02 Менеджмент-Менеджмент в инновационном и социальном предпринимательстве;
 38.03.04 Государственное и муниципальное управление-Государственные и муниципальные финансы;

38.04.01 Экономика-Мировая экономика и международный бизнес;
 38.04.01 Экономика-Финансовый и управленческий учет, анализ, аудит;
 38.04.01 Экономика-Международная экономика и внешнеэкономическая стратегия компаний;
 38.04.02 Менеджмент-Маркетинг;
 38.04.02 Менеджмент-Управление персоналом;
 38.04.02 Менеджмент-Россия, Китай и Юго-Восточная Азия:экономика, политика и бизнес (с изучением китайского языка);
 38.04.04 Государственное и муниципальное управление-Государственные и муниципальные финансы;
 38.04.04 Государственное и муниципальное управление-Региональное государственное и муниципальное управление;
 38.04.08 Финансы и кредит-Финансовая экономика.

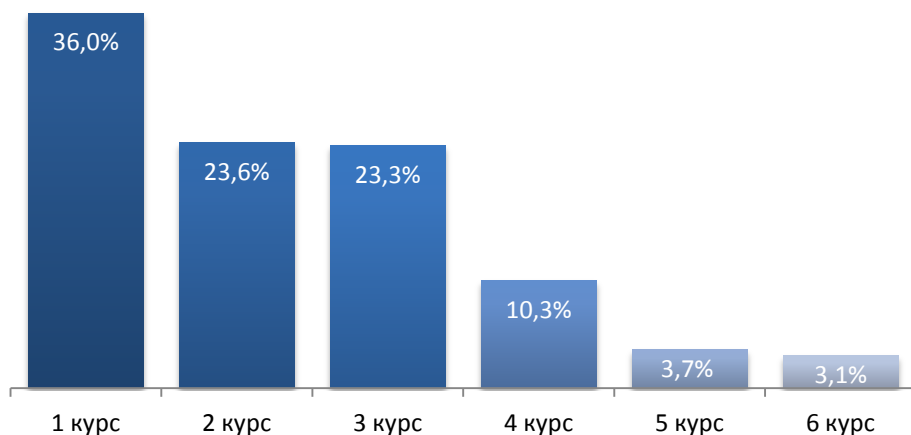
1. Гендерный состав обучающихся, принявших участие в анкетировании, %



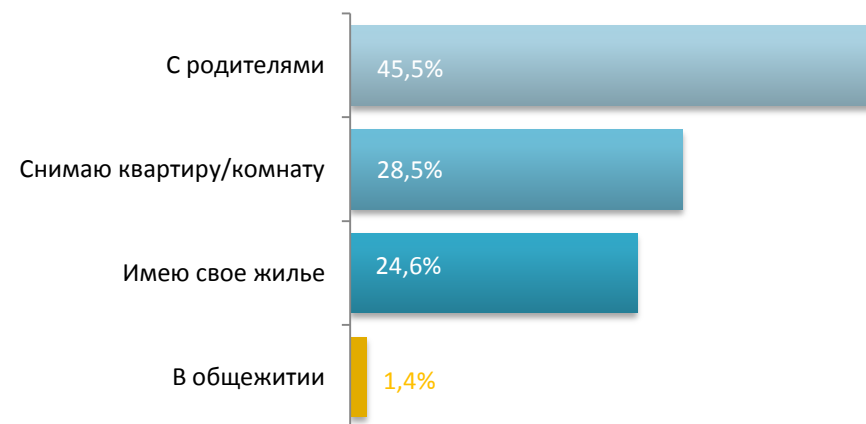
2. Возраст обучающихся, принявших участие в анкетировании, %



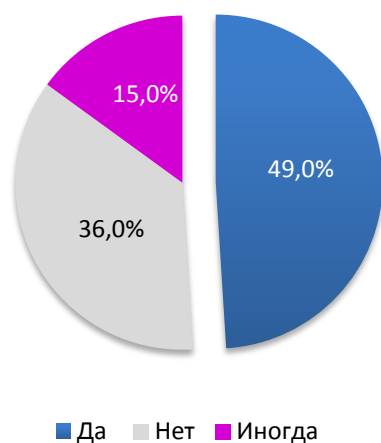
3. Распределение обучающихся по курсам, %



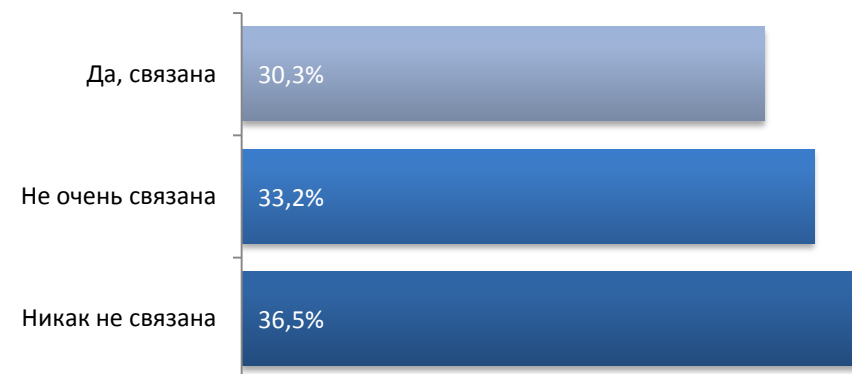
4. Распределение обучающихся по условиям проживания, %



5. Приходится ли Вам совмещать работу с учебой?



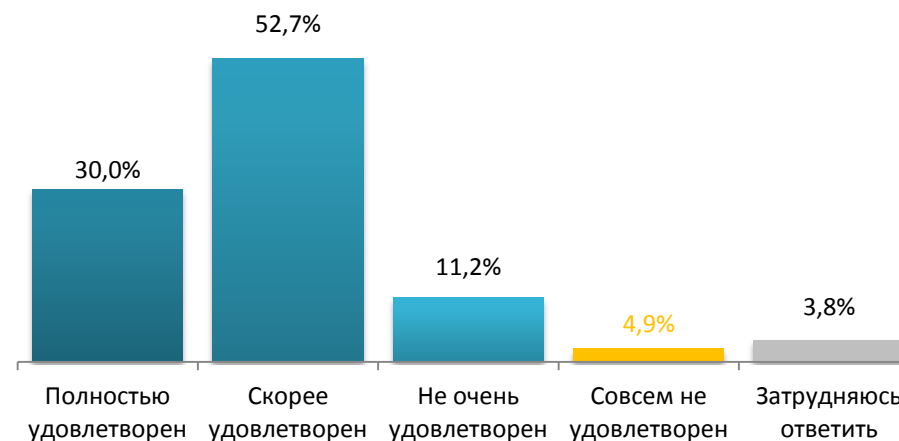
6. Связана ли Ваша работа с получаемой специальностью?



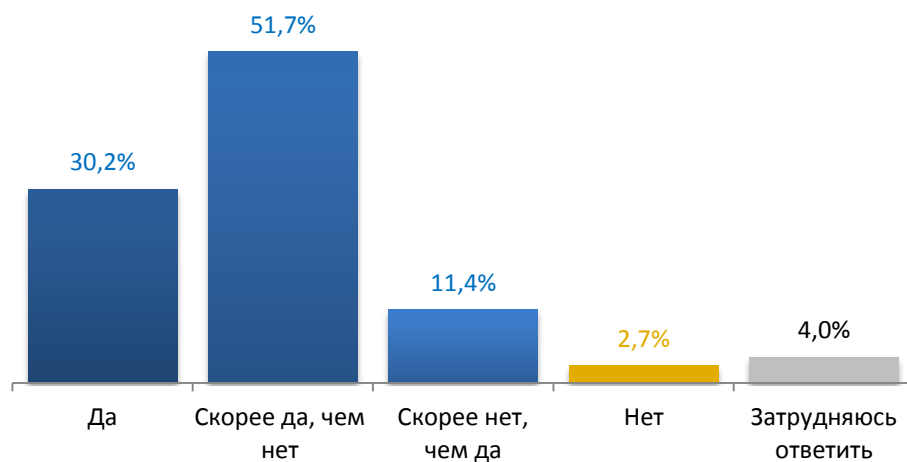
7. Почему Вы выбрали для обучения именно ЯрГУ?



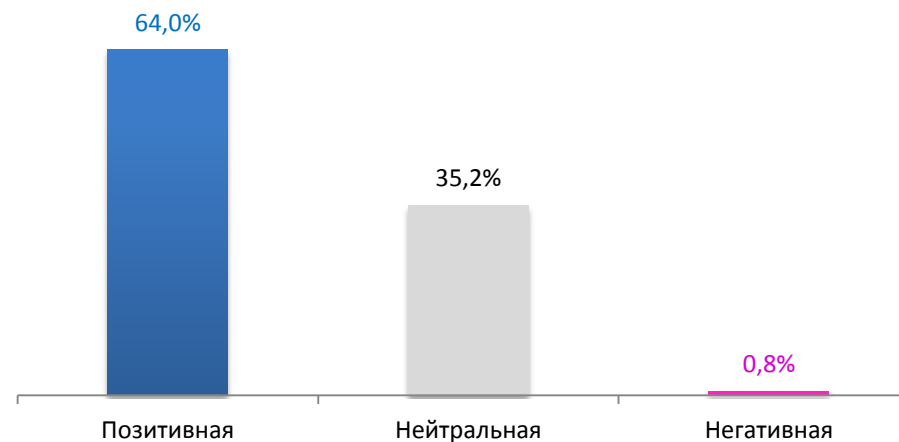
8. Удовлетворены ли Вы в целом студенческой жизнью?



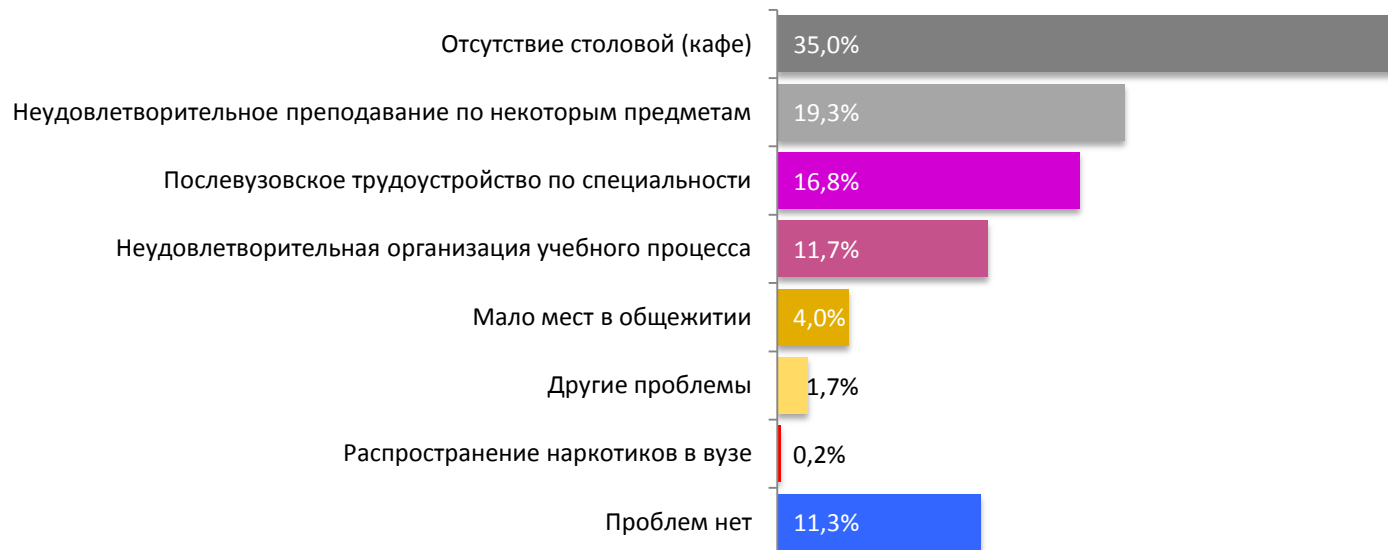
9. Интересно ли Вам учиться?



10. Как Вы оцениваете морально-нравственную атмосферу в нашем вузе?



11. Какие из студенческих проблем Вас особенно волнуют?



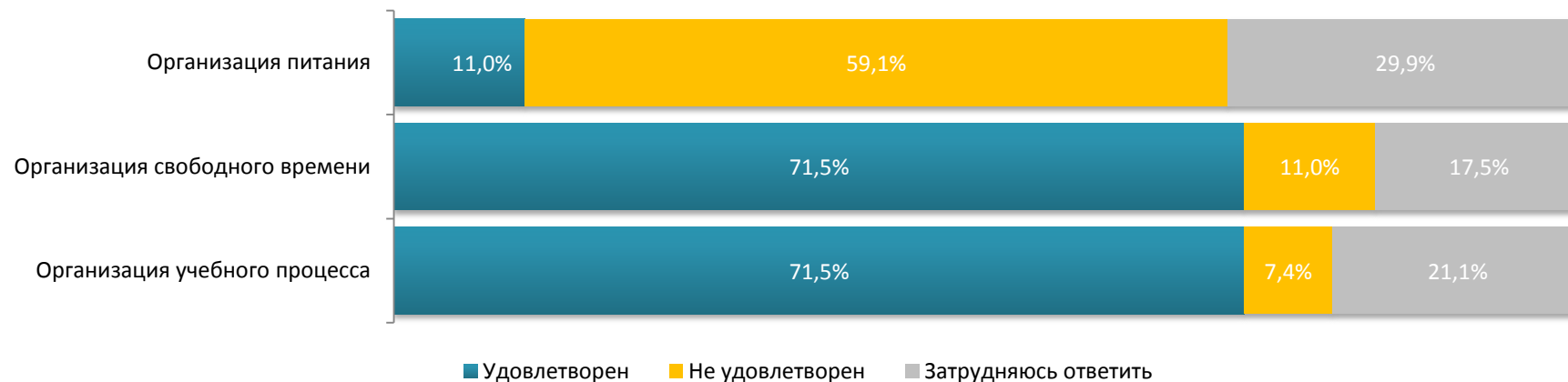
12. Когда возникают какие-то проблемы, к кому Вы обращаетесь?



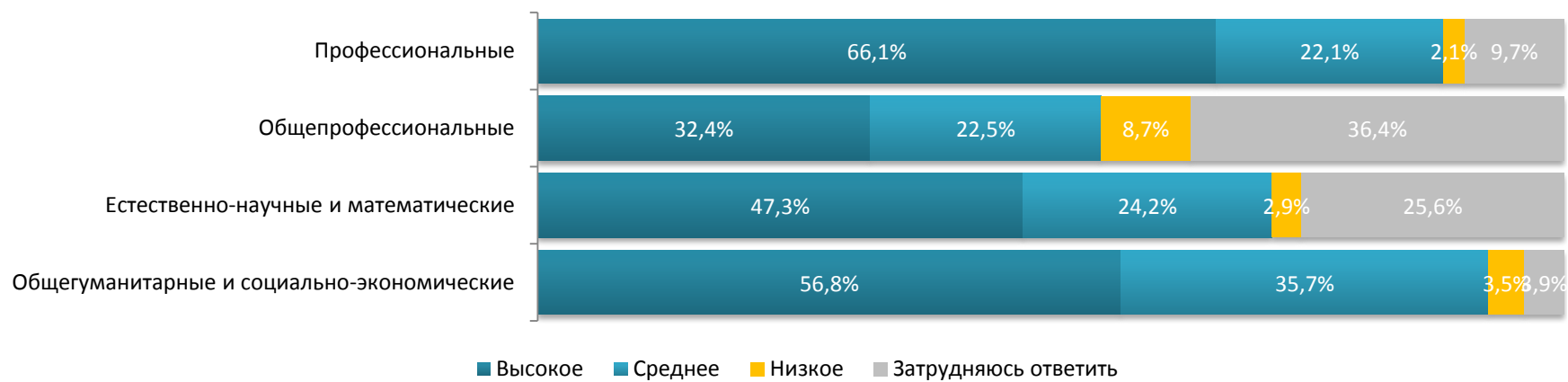
13. Насколько психологический климат в нашем вузе благоприятен для творчества обучающихся?



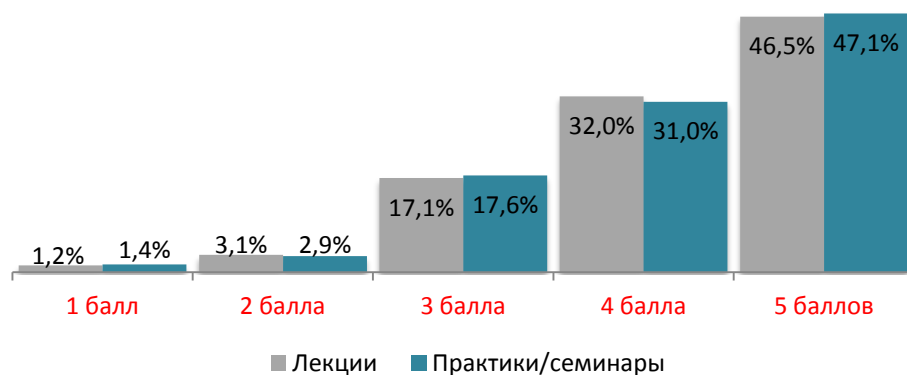
14. Удовлетворены ли Вы?



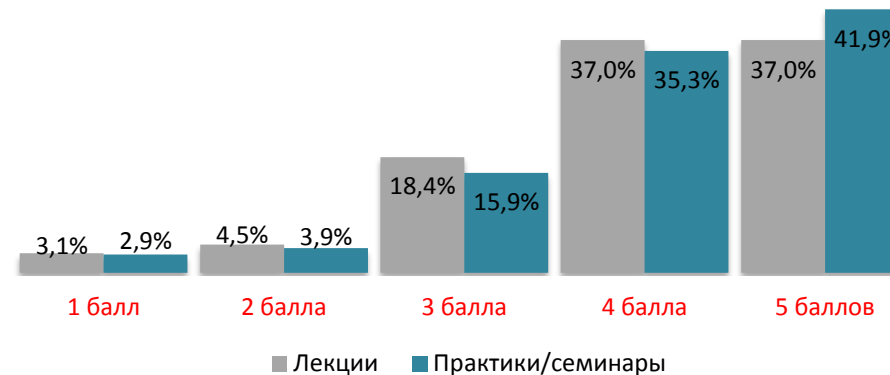
15. Качество преподавания дисциплин в ЯрГУ по мнению обучающихся



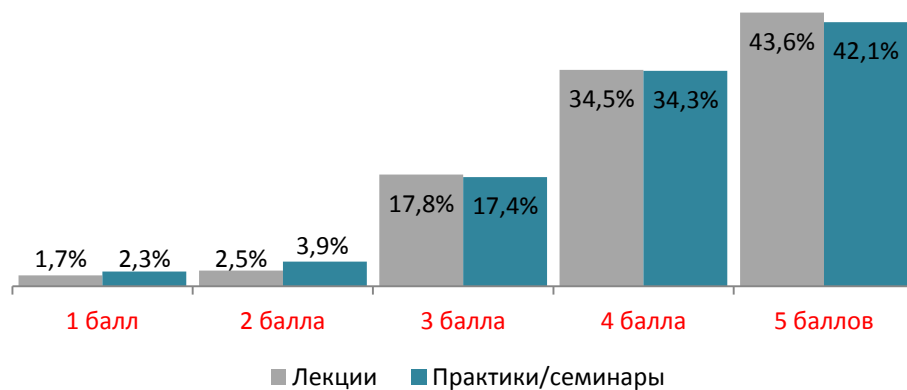
16.1. Удовлетворенность содержанием занятий.
Общегуманитарные и социально-экономические дисциплины



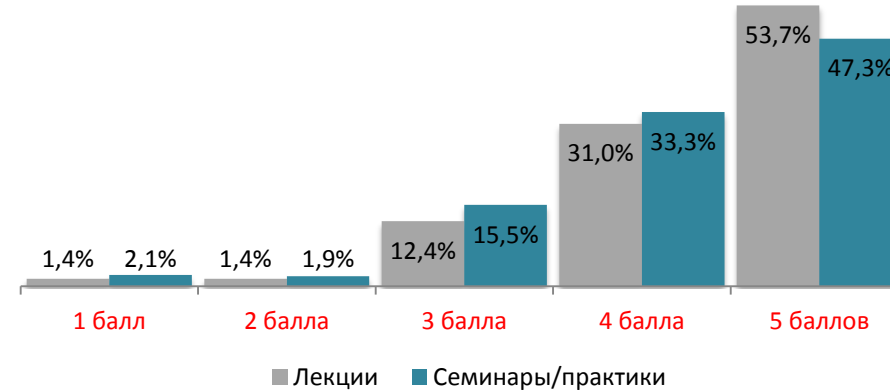
16.2. Удовлетворенность содержанием занятий.
Естественно-научные и математические дисциплины



16.3. Удовлетворенность содержанием заданий.
Общепрофессиональные дисциплины

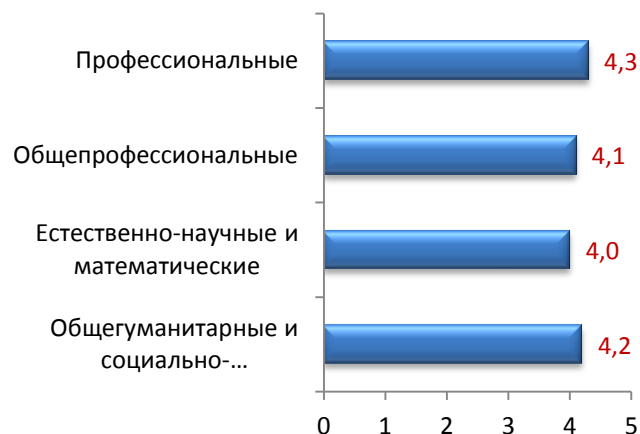


16.4. Удовлетворенность содержанием занятий.
Профессиональные дисциплины

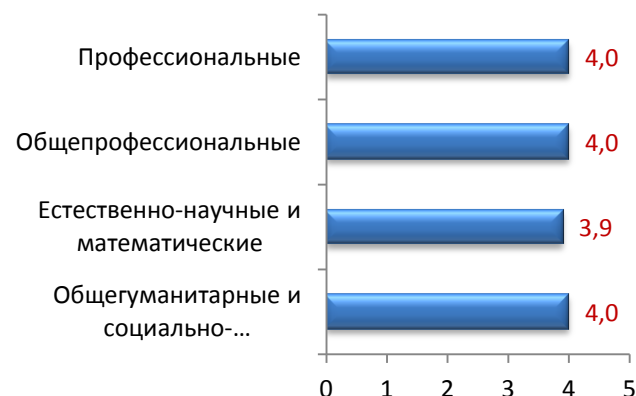


17. Удовлетворенность различными сторонами учебного процесса по 5-ти балльной шкале

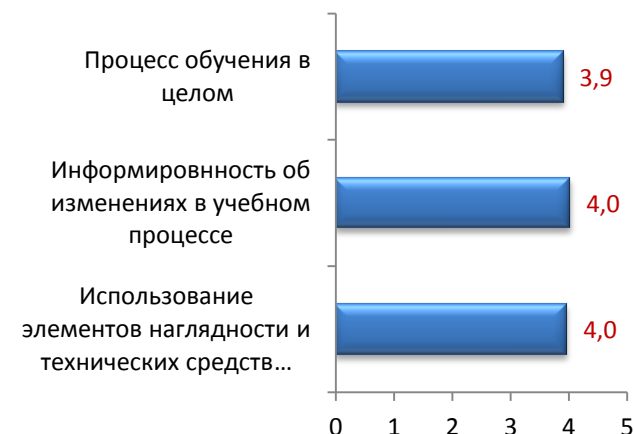
17.1. Удовлетворенность содержанием занятий по циклам дисциплин



17.2. Удовлетворенность обеспеченностью программами, учебниками и электронными ресурсами



17.3. Удовлетворенность различными сторонами учебного процесса



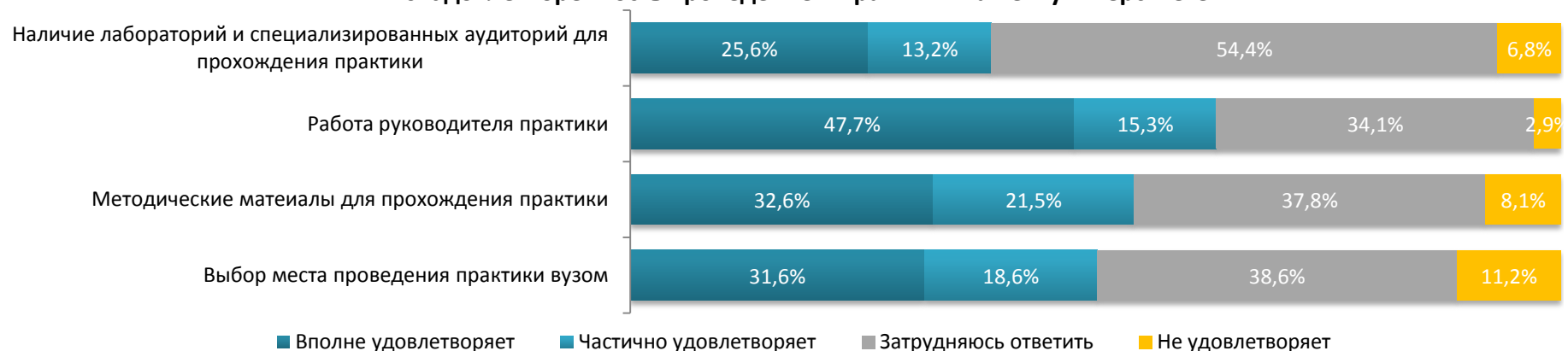
18. Удовлетворенность различными сторонами учебного процесса



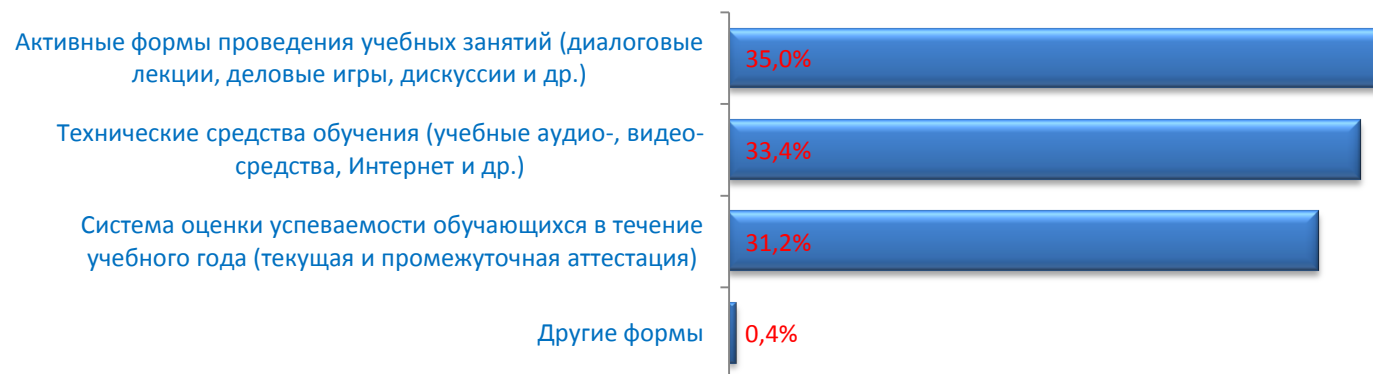
19. Удовлетворенность обучающихся материальной базой нашего университета



20. Удовлетворенность проведением практик в нашем университете



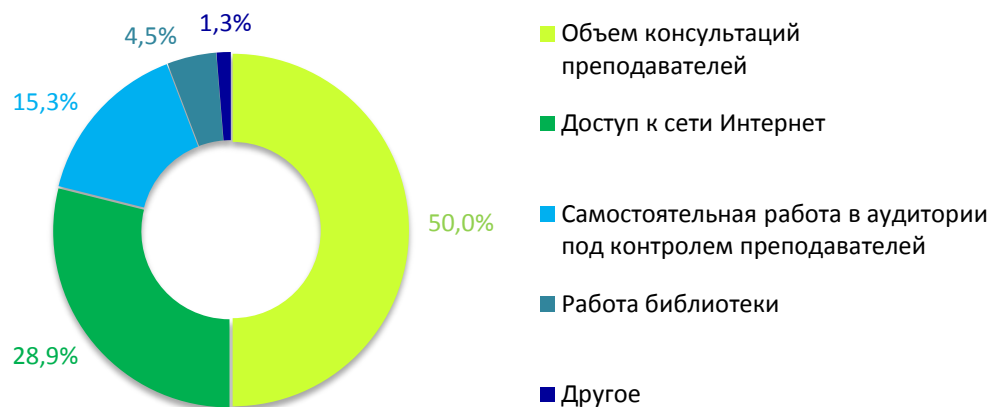
21. Использование новаторских методов обучения в нашем университете



22. Студенческие возможности в нашем университете



23. При увеличении доли самостоятельной работы обучающихся должно быть улучшено

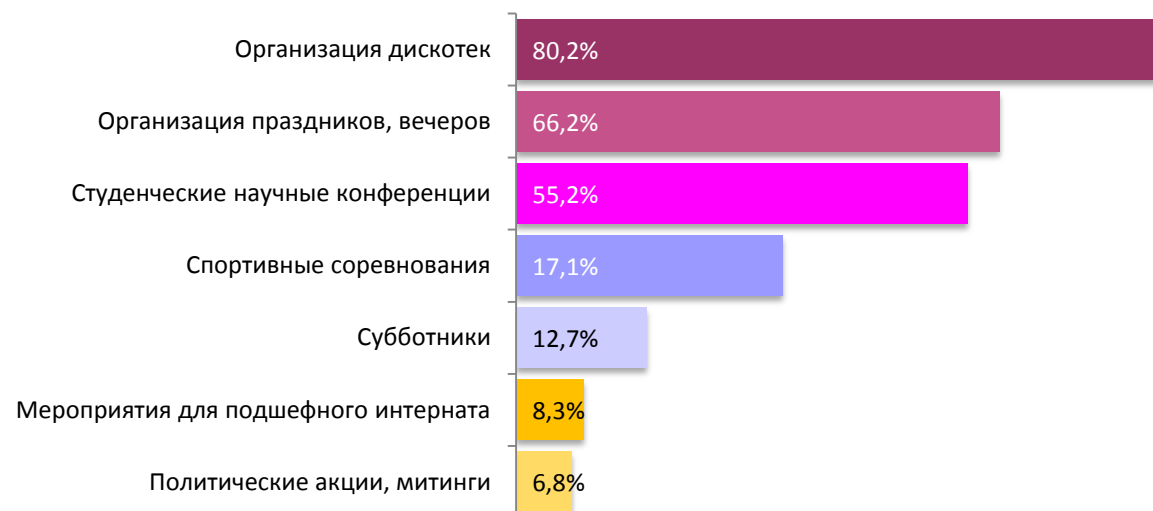


24. Учитывается ли мнение студентов по следующим вопросам?



25. Студенческая жизнь - это не только учеба.

Участие студентов в мероприятиях

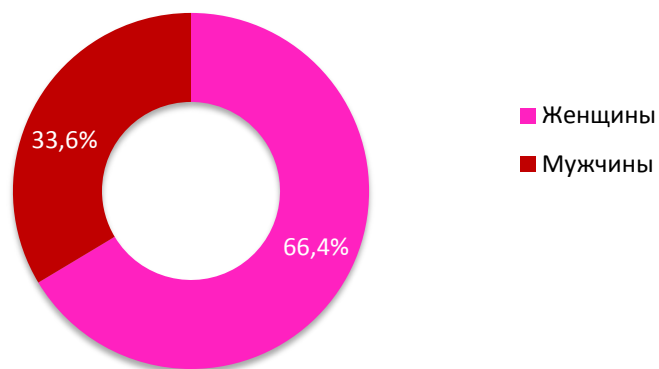
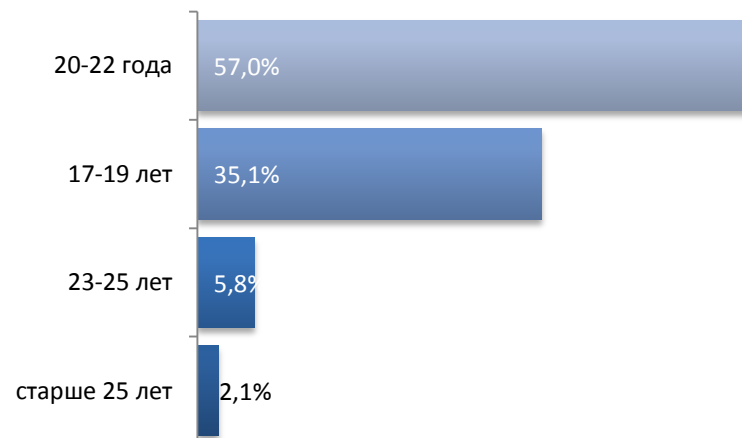


Мониторинг удовлетворенности качеством образовательной деятельности участников образовательного процесса

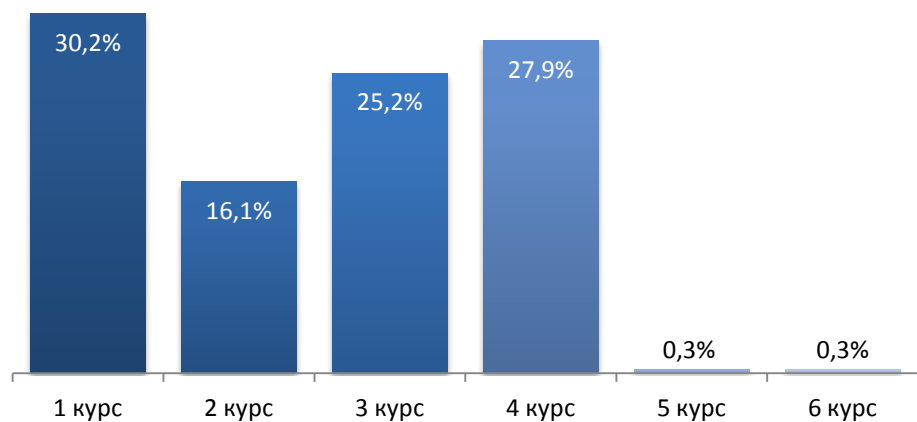
ЮРИДИЧЕСКИЙ ФАКУЛЬТЕТ

В 2022-2023 учебном году в анкетировании приняли участие 330 обучающихся по образовательным программам бакалавриата и магистратуры:

- 40.03.01 Юриспруденция-Юриспруденция;
- 40.04.01 Юриспруденция-Правовое обеспечение социальных и экономических прав;
- 40.04.01 Юриспруденция-Уголовное право и его применение;
- 40.04.01 Юриспруденция-Гражданское право, трудовое и финансовое право.

1. Гендерный состав обучающихся, принявших участие в анкетировании, %**2. Возраст обучающихся, принявших участие в анкетировании, %**

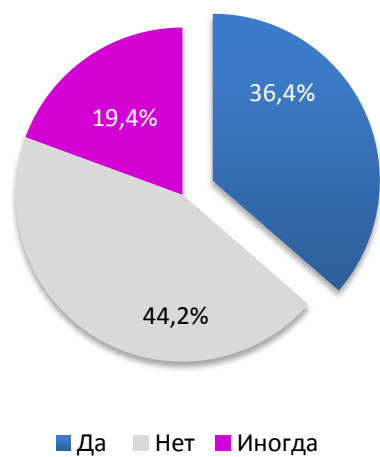
3. Распределение обучающихся по курсам, %



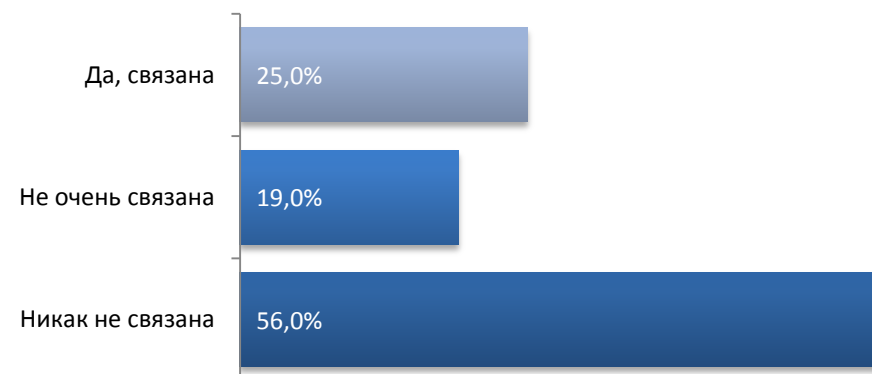
4. Распределение обучающихся по условиям проживания, %



5. Приходится ли Вам совмещать работу с учебой?



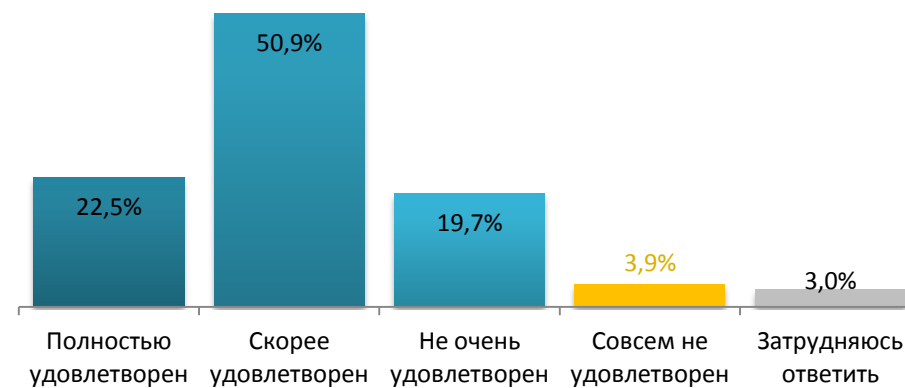
6. Связана ли Ваша работа с получаемой специальностью?



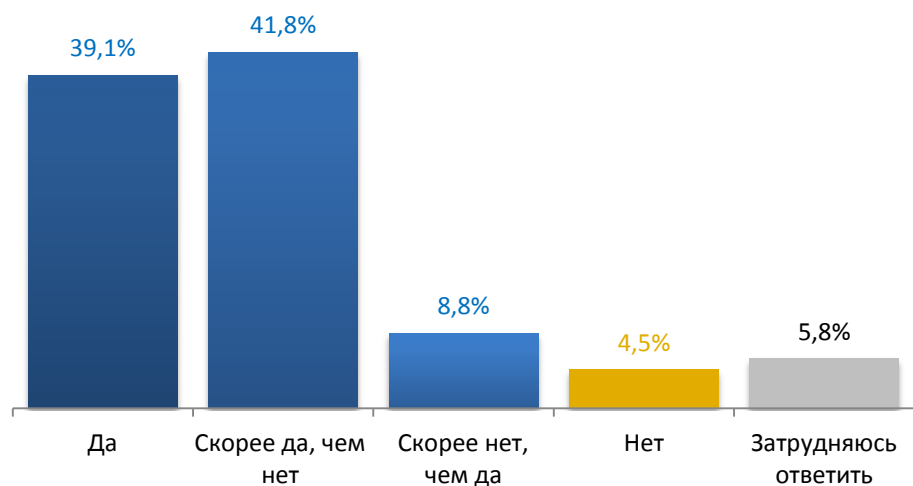
7. Почему Вы выбрали для обучения именно ЯрГУ?



8. Удовлетворены ли Вы в целом студенческой жизнью?



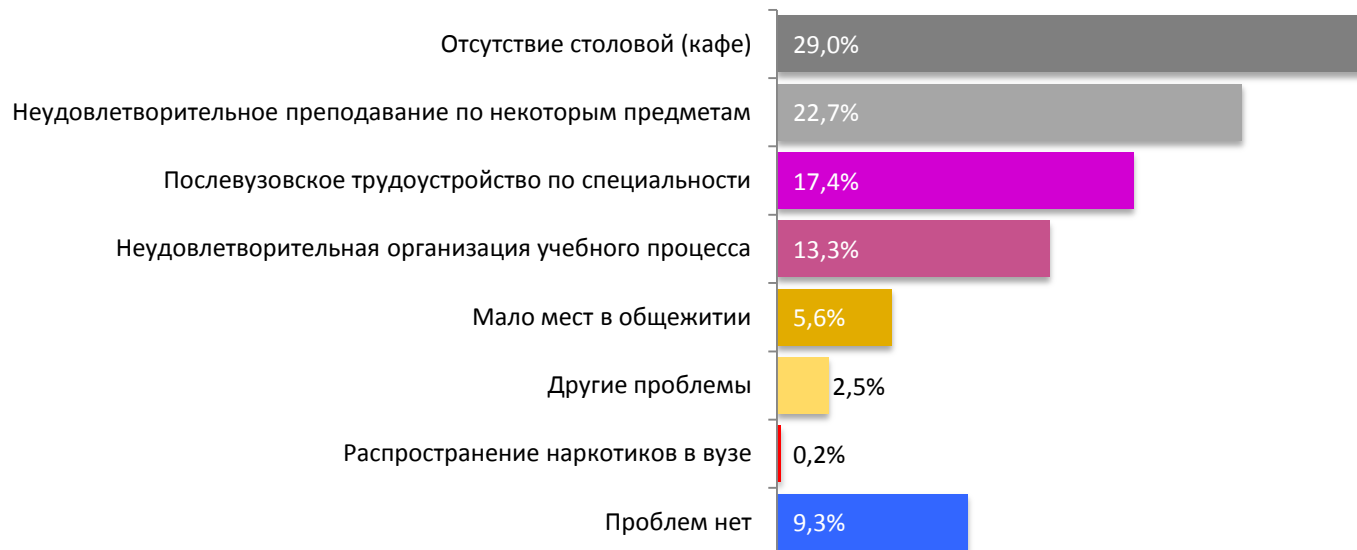
9. Интересно ли Вам учиться?



10. Как Вы оцениваете морально-нравственную атмосферу в нашем вузе?



11. Какие из студенческих проблем Вас особенно волнуют?



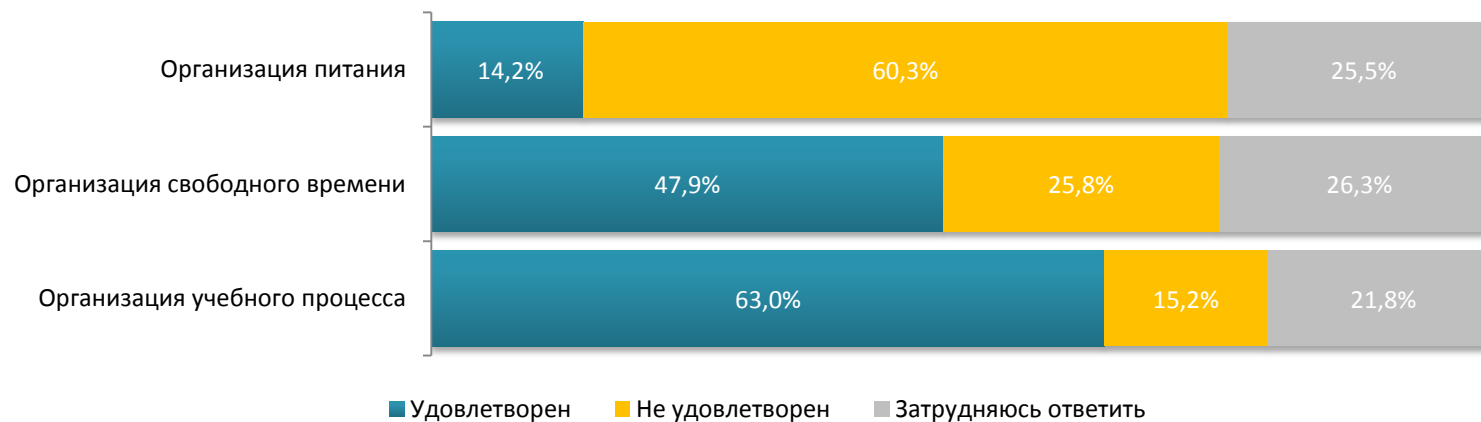
12. Когда возникают какие-то проблемы, к кому Вы обращаетесь?



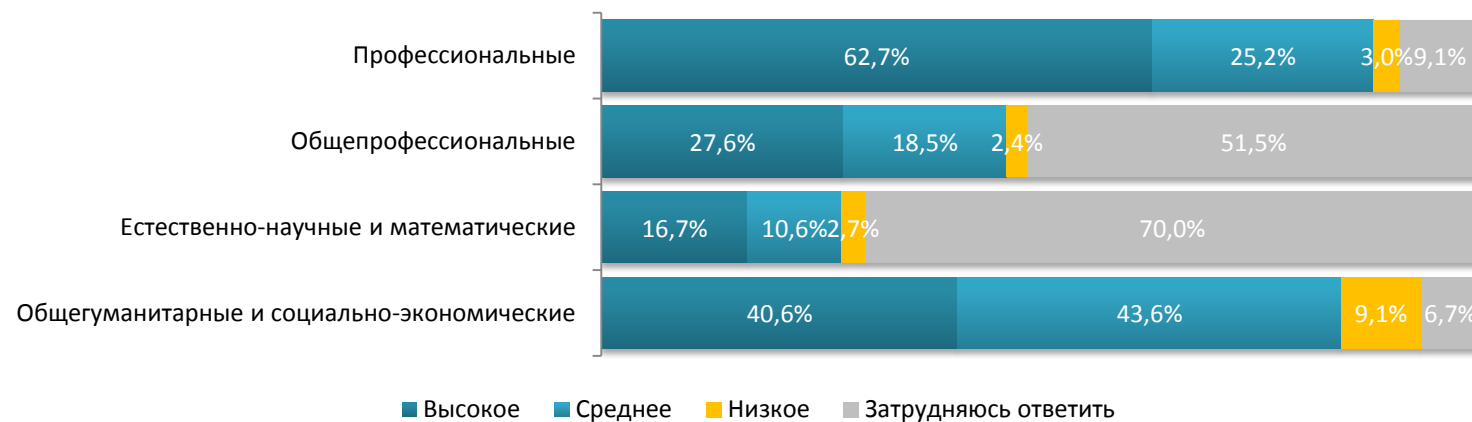
13. Насколько психологический климат в нашем вузе благоприятен для творчества обучающихся?



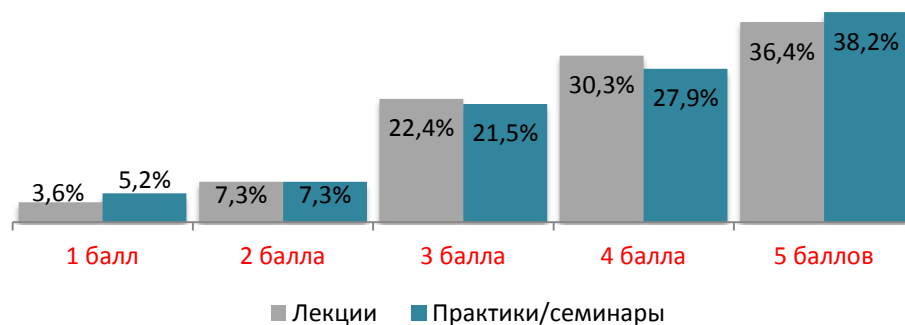
14. Удовлетворены ли Вы?



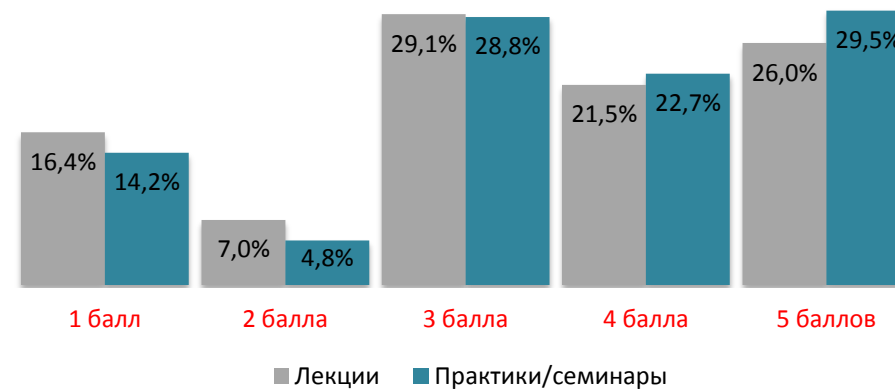
15. Качество преподавания дисциплин в ЯрГУ по мнению обучающихся



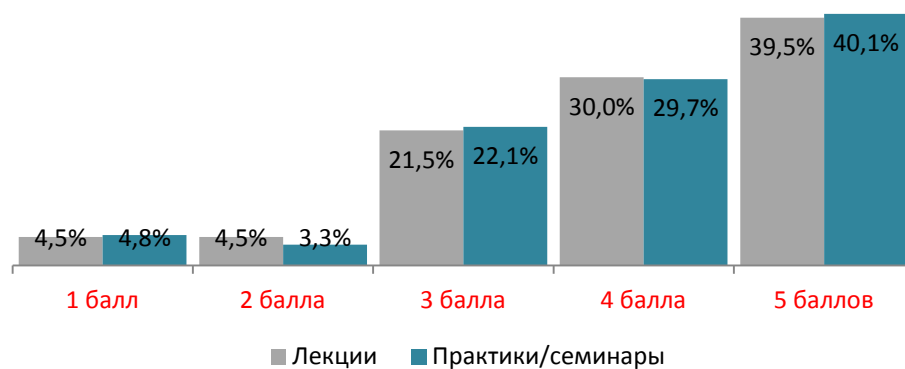
16.1. Удовлетворенность содержанием занятий.
Общегуманитарные и социально-экономические дисциплины



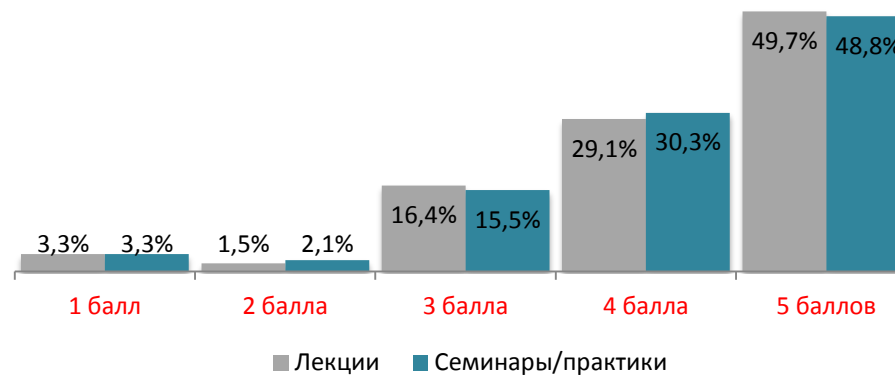
16.2. Удовлетворенность содержанием занятий.
Естественно-научные и математические дисциплины



16.3. Удовлетворенность содержанием заданий.
Общепрофессиональные дисциплины

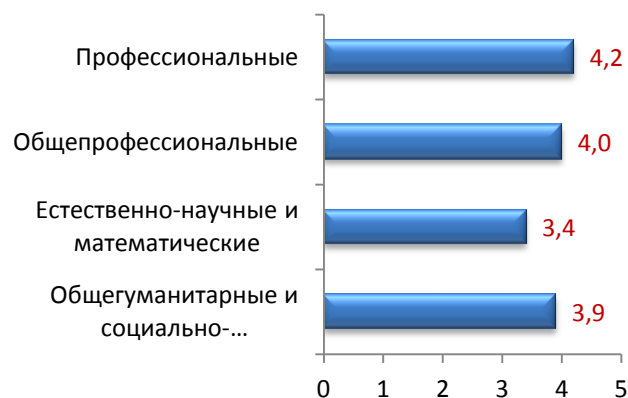


16.4. Удовлетворенность содержанием занятий.
Профессиональные дисциплины

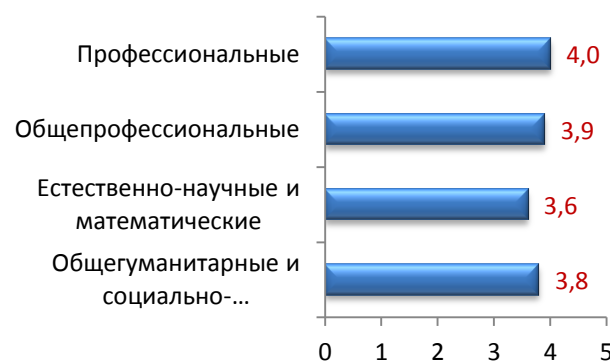


Удовлетворенность различными сторонами учебного процесса по 5-ти балльной шкале

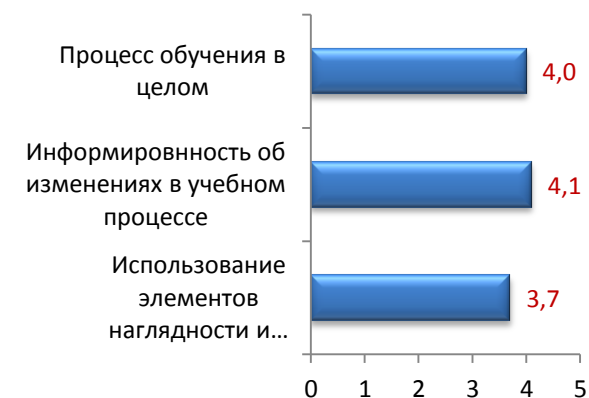
17.1. Удовлетворенность содержанием занятий по циклам дисциплин по 5-ти балльной шкале



17.2. Удовлетворенность обеспеченностью программами, учебниками и электронными ресурсами по 5-ти балльной шкале



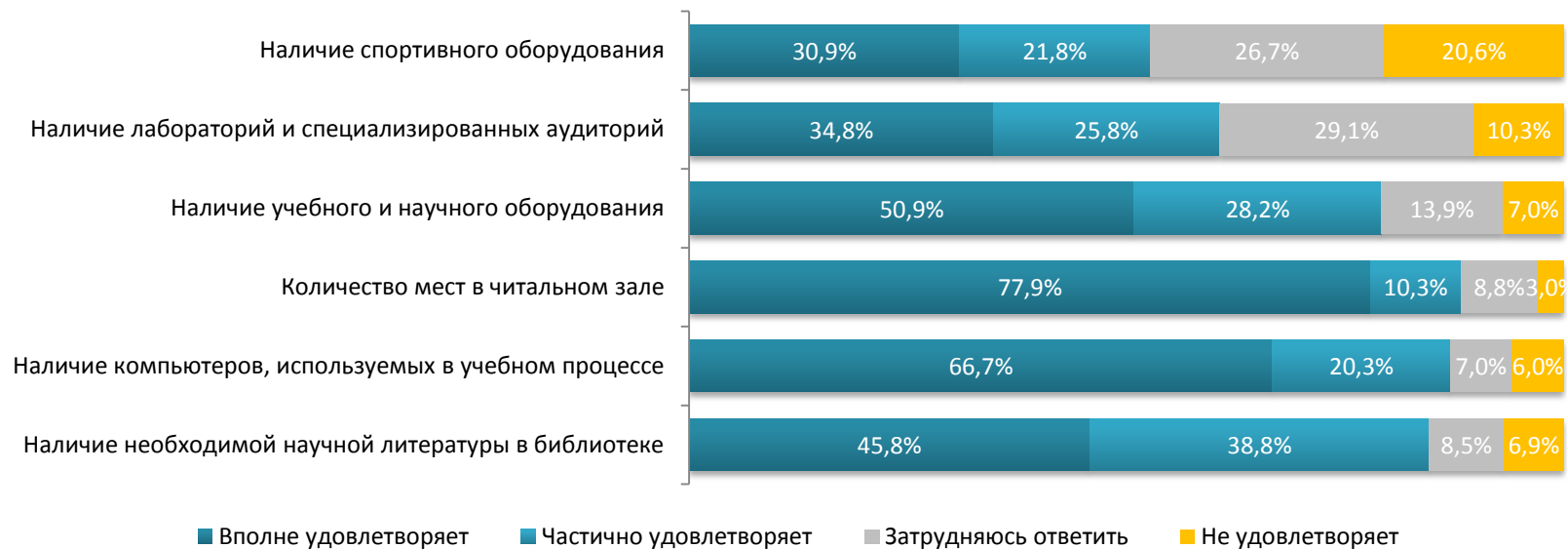
17.3. Удовлетворенность различными сторонами учебного процесса по 5-ти балльной шкале



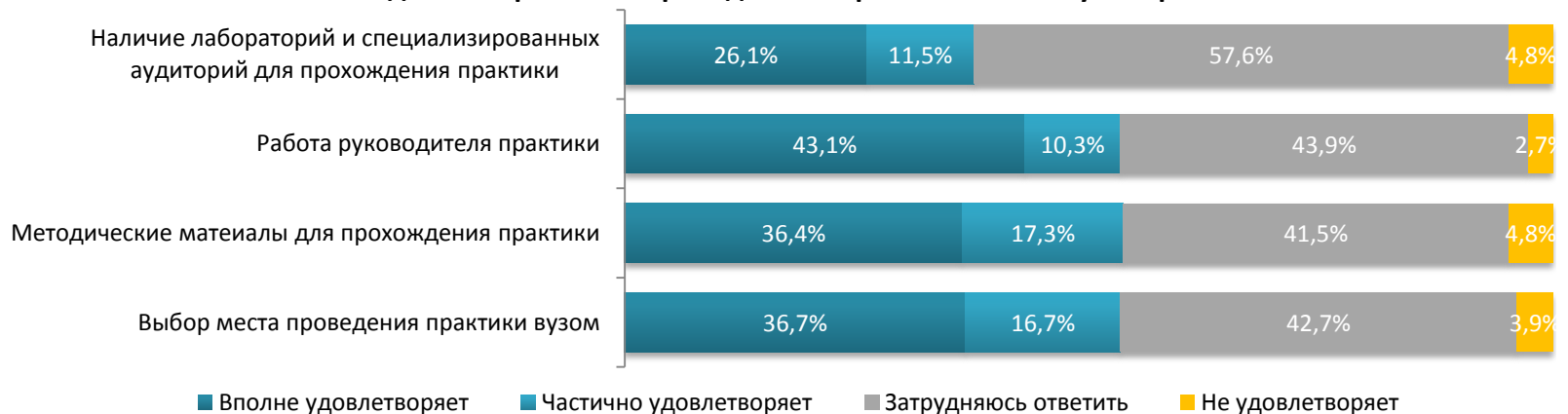
18. Удовлетворенность различными сторонами учебного процесса



19. Удовлетворенность обучающихся материальной базой нашего университета



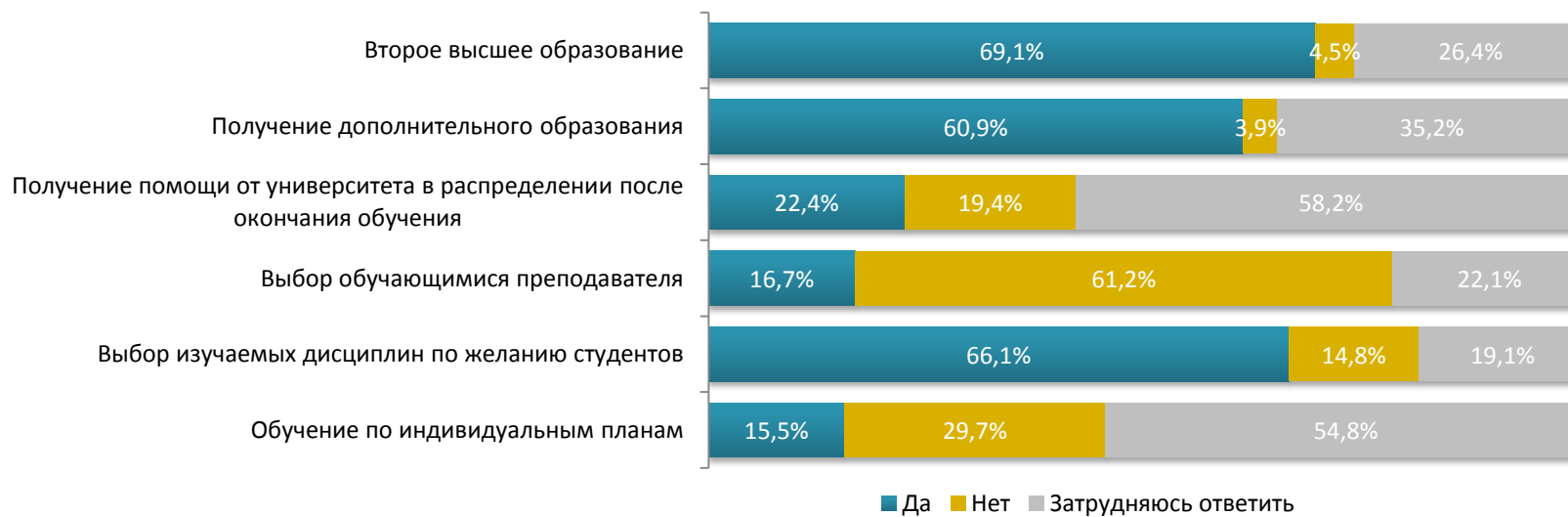
20. Удовлетворенность проведением практик в нашем университете



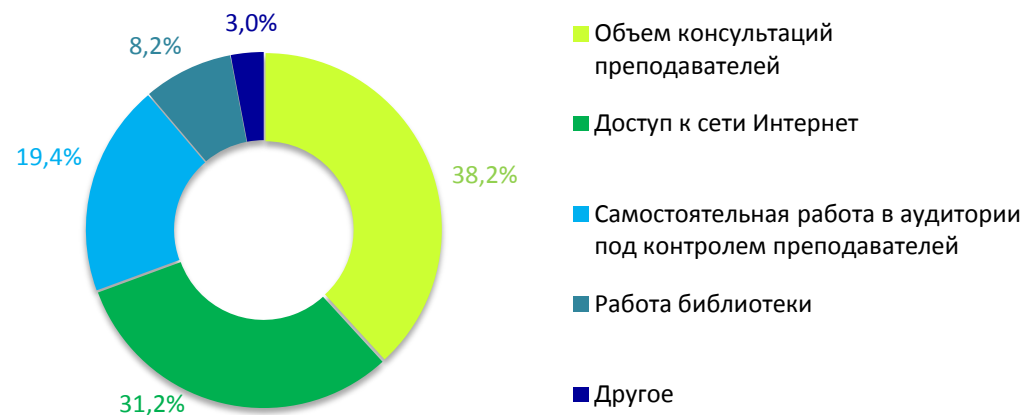
21. Использование новаторских методов обучения в нашем университете



22. Студенческие возможности в нашем университете



23. При увеличении доли самостоятельной работы обучающихся должно быть улучшено



24. Учитывается ли мнение студентов по следующим вопросам?



25. Студенческая жизнь - это не только учеба.

Участие студентов в мероприятиях



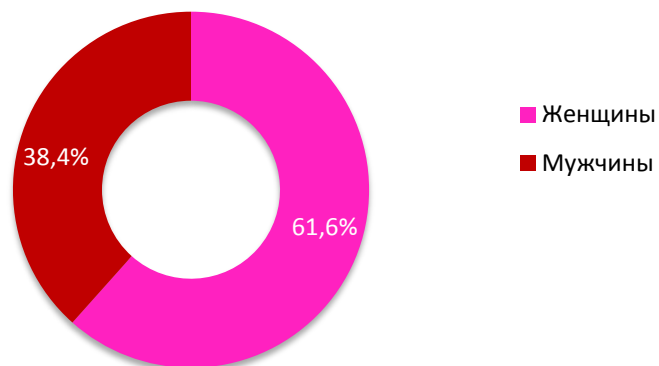
Мониторинг удовлетворенности качеством образовательной деятельности участников образовательного процесса

УНИВЕРСИТЕТСКИЙ КОЛЛЕДЖ

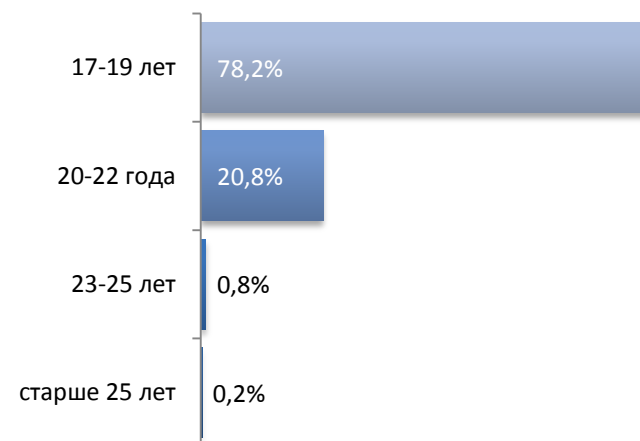
В 2022-2023 учебном году в анкетировании приняли участие 601 обучающийся по образовательным программам среднего профессионального образования:

- 09.02.04 Информационные системы (по отраслям);
- 09.02.05 Прикладная информатика (по отраслям);
- 11.02.01 Радиоаппаратостроение;
- 11.02.11 Сети связи и системы коммутации;
- 11.02.17 Разработка электронных устройств и систем;
- 21.02.05 Земельно-имущественные отношения;
- 35.02.12 Садово-парковое и ландшафтное строительство;
- 38.02.01 Экономика и бухгалтерский учет (по отраслям);
- 38.02.04 Коммерция (по отраслям);
- 38.02.07 Банковское дело;
- 40.02.01 Право и организация социального обеспечения;
- 43.02.08 Сервис домашнего и коммунального хозяйства;
- 43.02.10 Туризм;
- 43.02.11 Гостиничный сервис;
- 46.02.01. Документационное обеспечение управления и архивоведение.

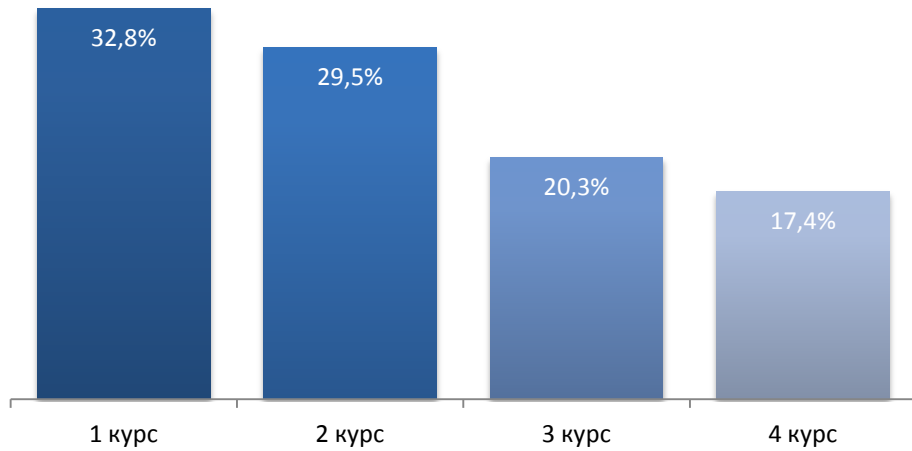
1. Гендерный состав обучающихся, принявших участие в анкетировании, %



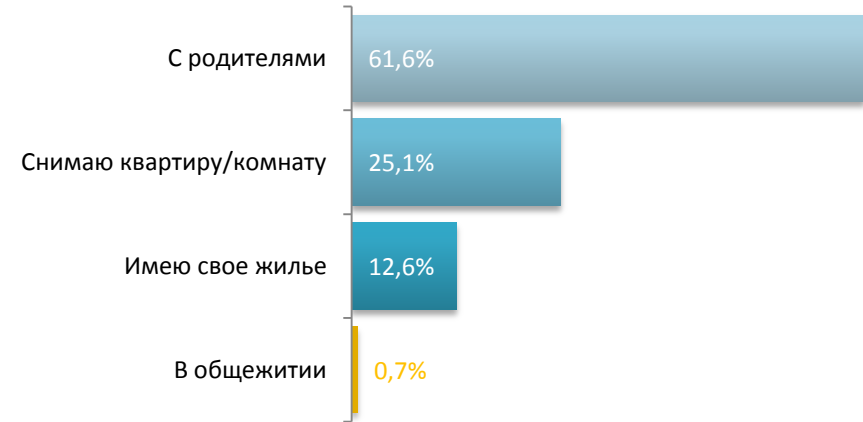
2. Возраст обучающихся, принявших участие в анкетировании, %



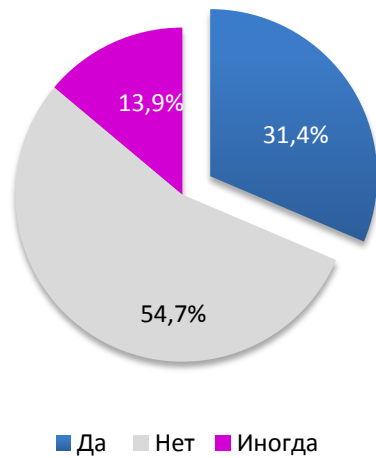
3. Распределение обучающихся по курсам, %



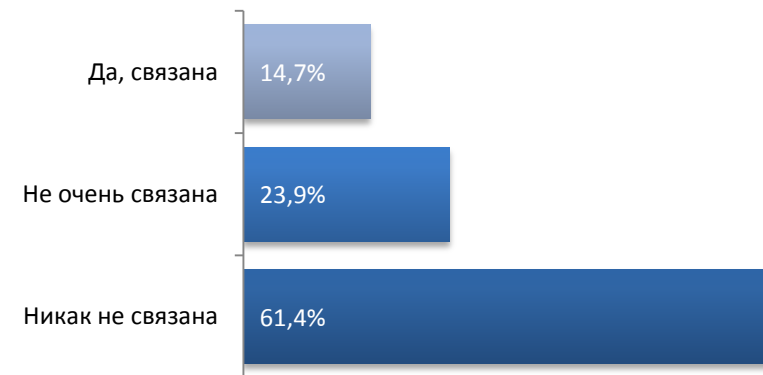
4. Распределение обучающихся по условиям проживания, %



5. Приходится ли Вам совмещать работу с учебой?



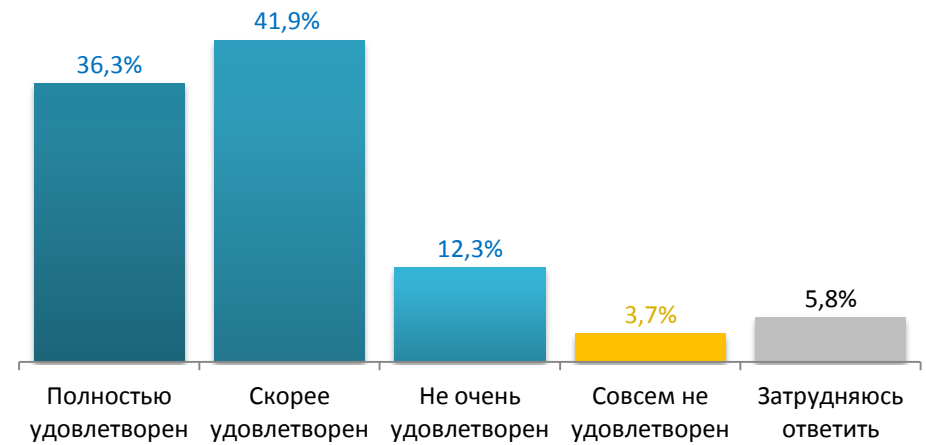
6. Связана ли Ваша работа с получаемой специальностью?



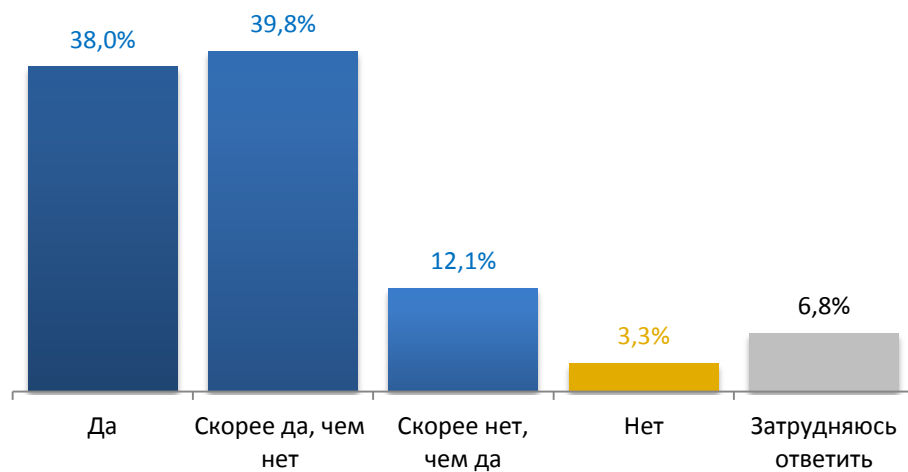
7. Почему Вы выбрали для обучения именно ЯрГУ?



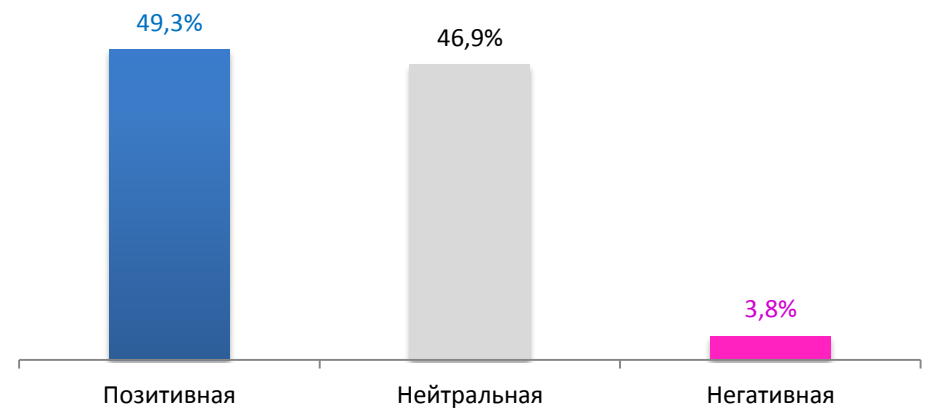
8. Удовлетворены ли Вы в целом студенческой жизнью?



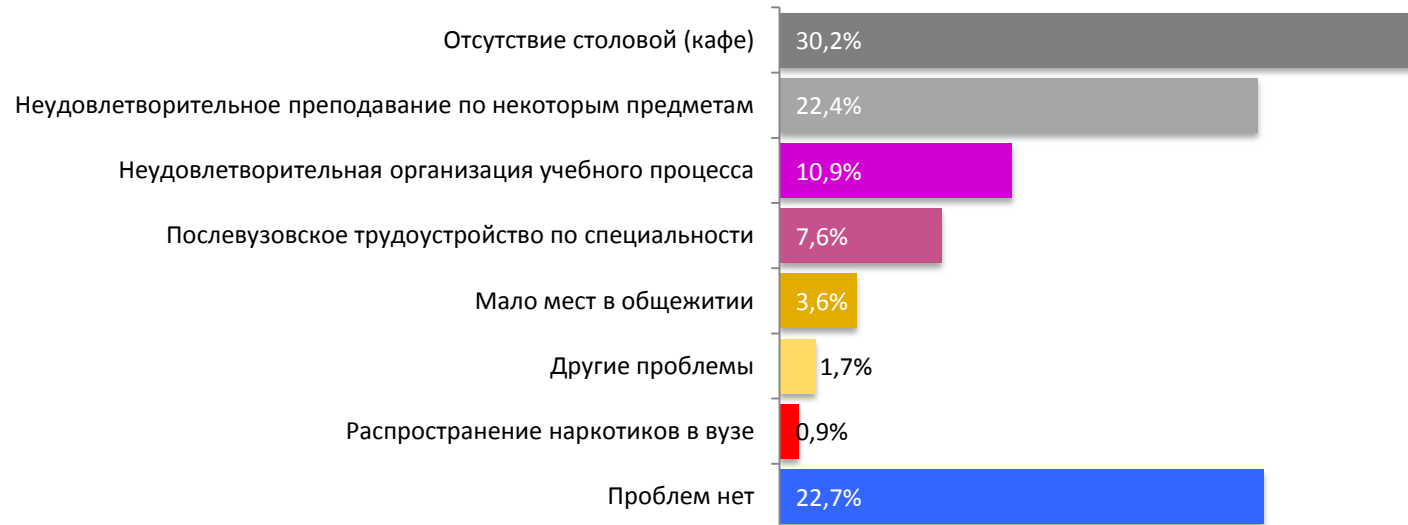
9. Интересно ли Вам учиться?



10. Как Вы оцениваете морально-нравственную атмосферу в нашем вузе?



11. Какие из студенческих проблем Вас особенно волнуют?



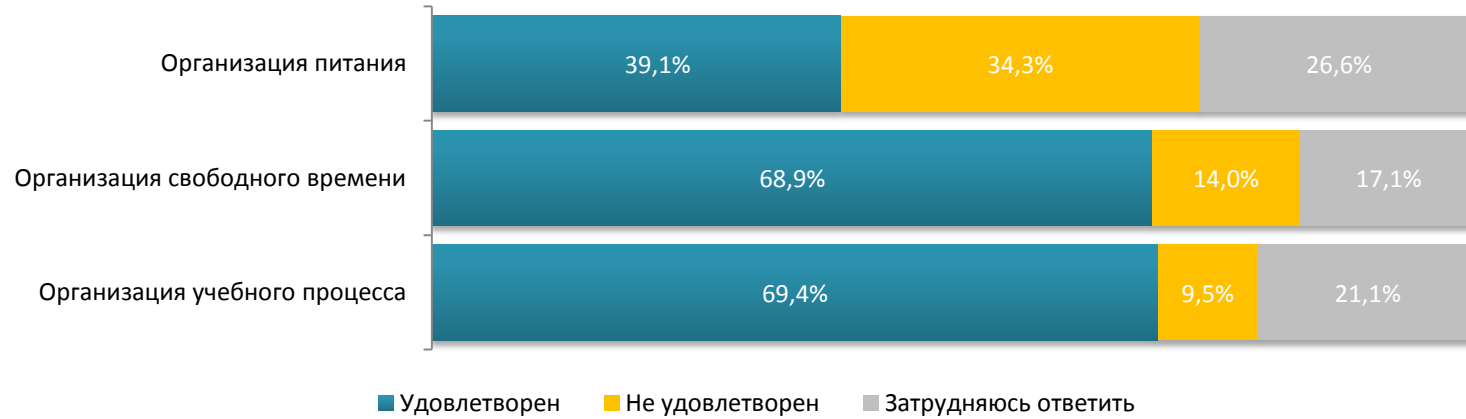
12. Когда возникают какие-то проблемы, к кому Вы обращаетесь?



13. Насколько психологический климат в нашем вузе благоприятен для творчества обучающихся?



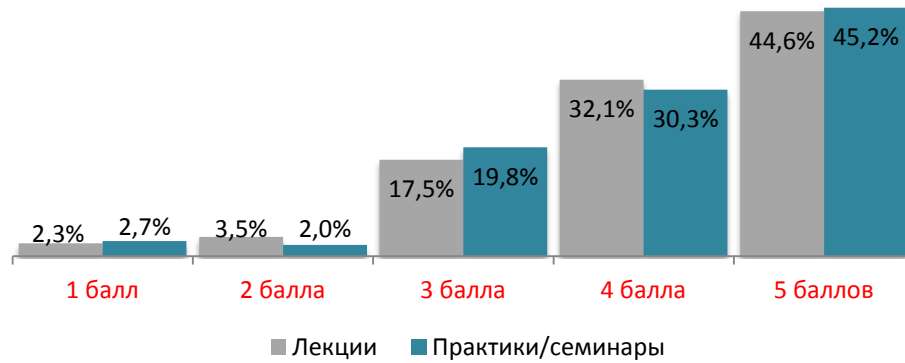
14. Удовлетворены ли Вы?



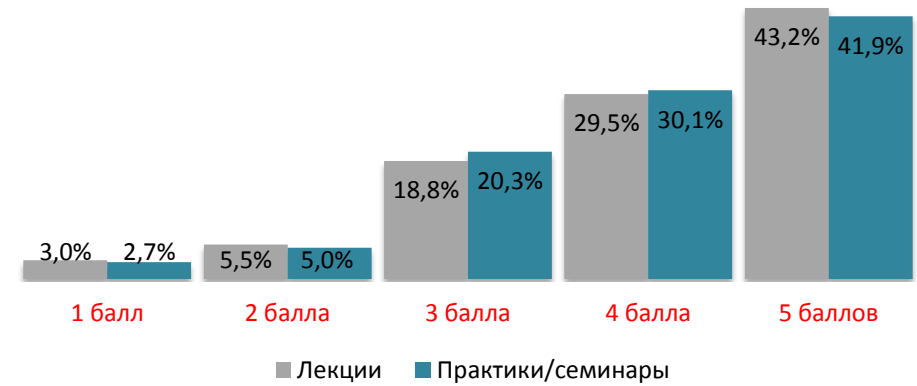
15. Качество преподавания дисциплин в ЯрГУ по мнению обучающихся



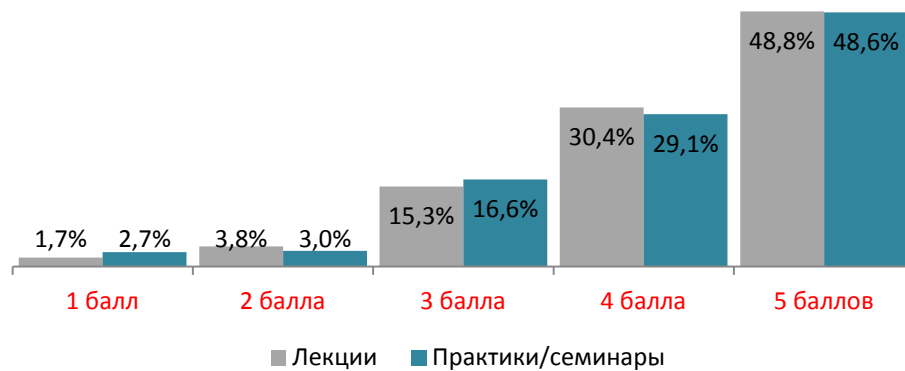
16.1. Удовлетворенность содержанием занятий.
Общегуманитарные и социально-экономические дисциплины



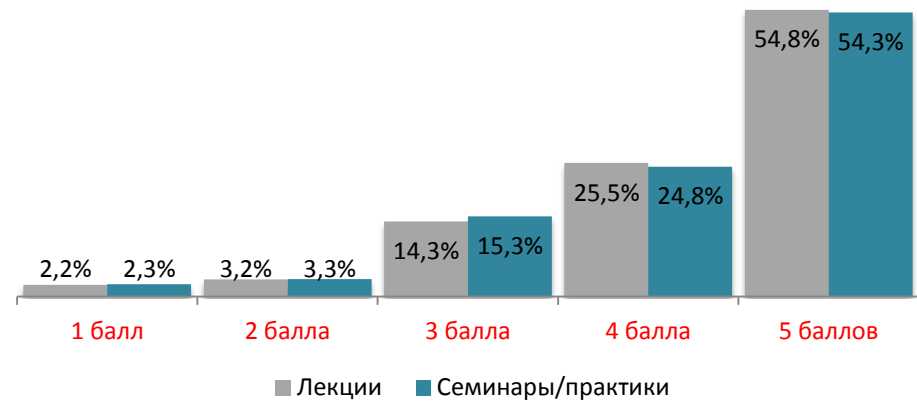
16.2. Удовлетворенность содержанием занятий.
Естественно-научные и математические дисциплины



16.3. Удовлетворенность содержанием заданий.
Общепрофессиональные дисциплины

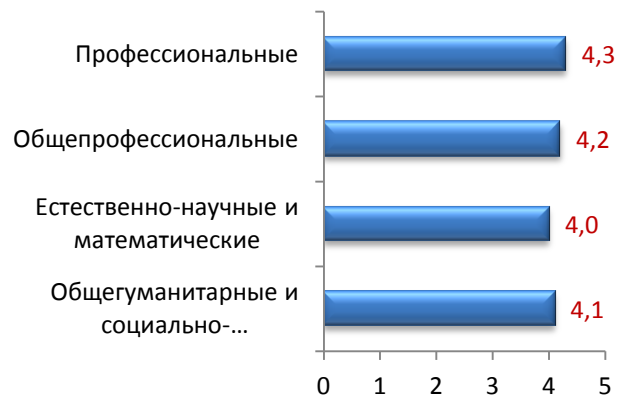


16.4. Удовлетворенность содержанием занятий.
Профессиональные дисциплины

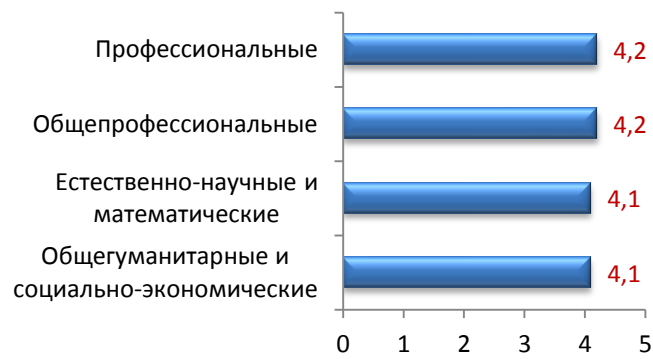


Удовлетворенность различными сторонами учебного процесса по 5-ти балльной шкале

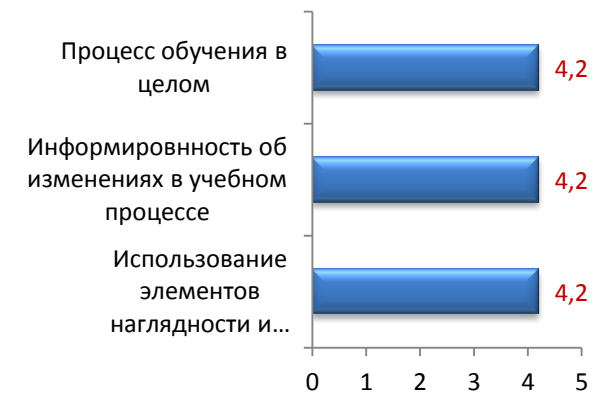
17.1. Удовлетворенность содержанием занятий по циклам дисциплин по 5-ти балльной шкале



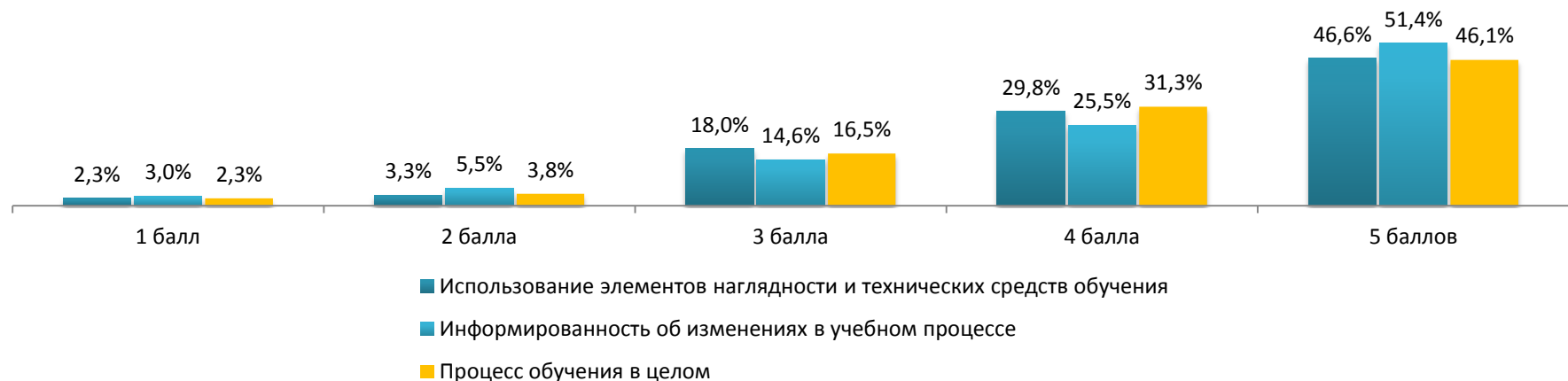
17.2. Удовлетворенность обеспеченностью программами, учебниками и электронными ресурсами по 5-ти балльной шкале



17.3. Удовлетворенность различными сторонами учебного процесса по 5-ти балльной шкале



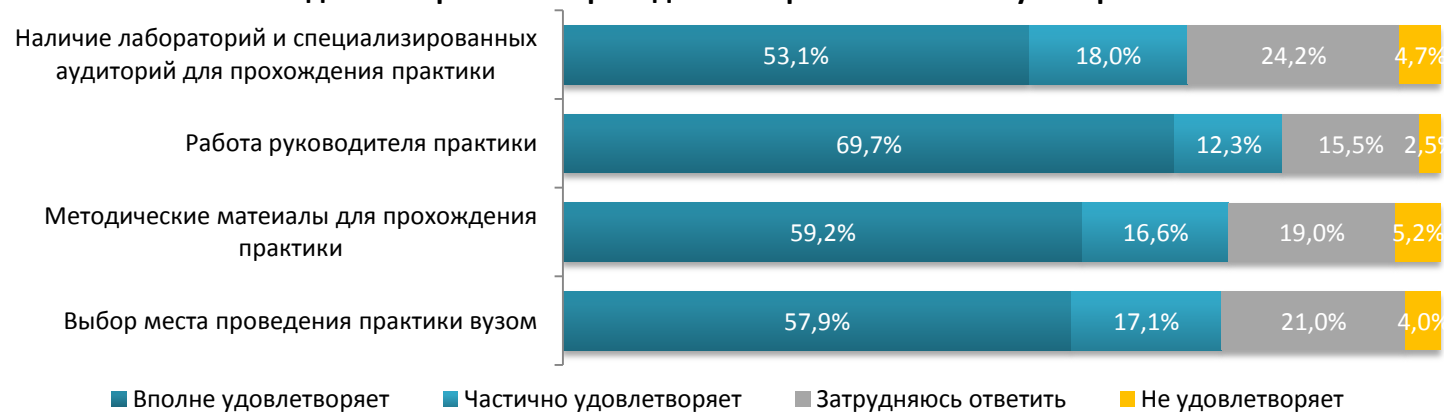
18. Удовлетворенность различными сторонами учебного процесса



19. Удовлетворенность обучающихся материальной базой нашего университета



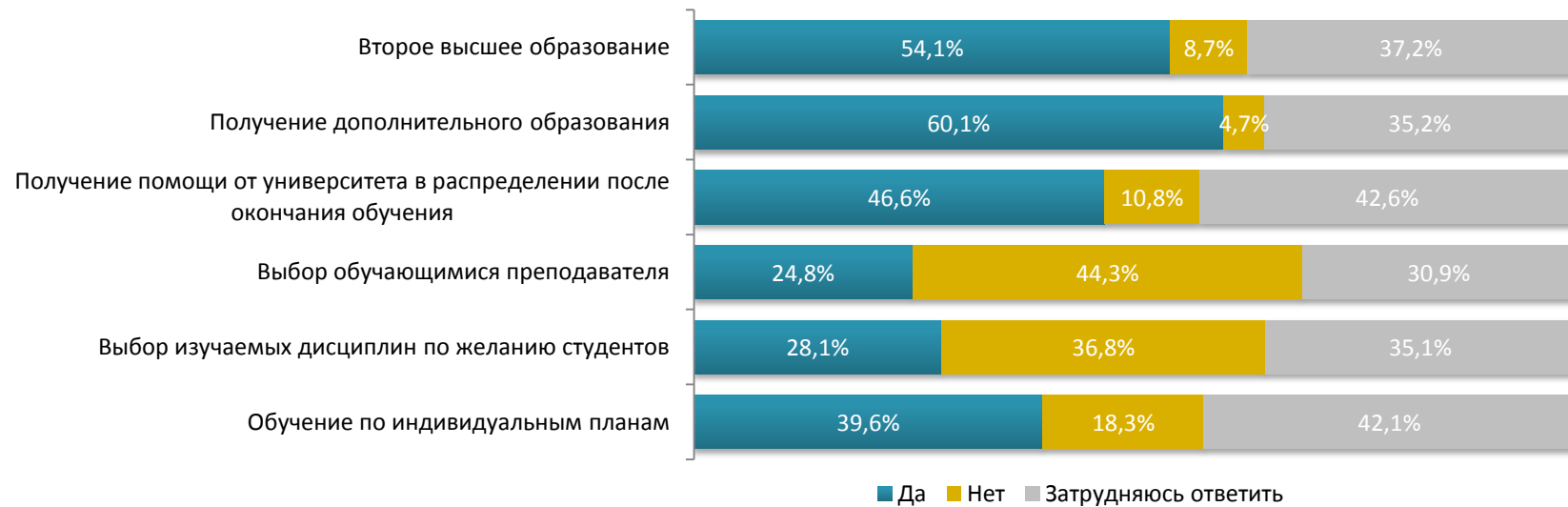
20. Удовлетворенность проведением практик в нашем университете



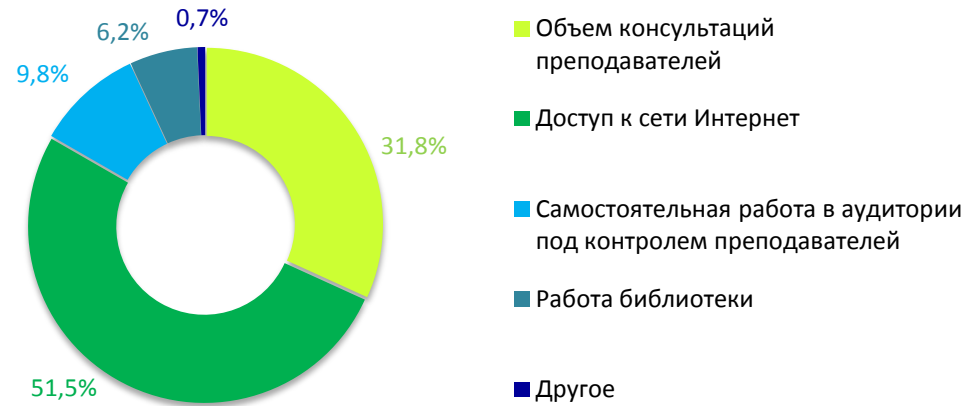
21. Использование новаторских методов обучения в нашем университете



22. Студенческие возможности в нашем университете



23. При увеличении доли самостоятельной работы обучающихся должно быть улучшено



24. Учитывается ли мнение студентов по следующим вопросам?



25. Студенческая жизнь - это не только учеба.

Участие студентов в мероприятиях

