

**РЕЗУЛЬТАТЫ**  
**мониторинга эффективности ФГБОУ ВО**  
**«Ярославский государственный университет им. П.Г. Демидова»**  
**в сравнении с другими вузами Ярославской области и вузов «Приоритет – 2030»**  
**за 2012-2022 гг.**  
(по результатам мониторинга Минобрнауки России)

## ОГЛАВЛЕНИЕ

|   |    |
|---|----|
| 1. Образовательные организации Ярославской области, принимающие участие в мониторинге эффективности деятельности образовательных организаций высшего образования 2023 года..... | 3  |
| 2. Показатели мониторинга эффективности деятельности образовательных организаций высшего образования Ярославской области.....   | 4  |
| 2.1 Образовательная деятельность.....   | 12 |
| 2.2 Научно-исследовательская деятельность.....  | 16 |
| 2.3 Международная деятельность.....   | 21 |
| 2.4 Финансово-экономическая деятельность.....   | 24 |
| 2.5 Инфраструктура.....   | 26 |
| 2.6 Дополнительный показатель (кадровый состав).....  | 28 |
| 3. Дополнительные характеристики образовательной организации.....   | 30 |
| 4. Роль образовательных организаций в системе подготовки кадров для региона.....  | 43 |
| 5. Показатели мониторинга эффективности деятельности вузов «Приоритет – 2030».....  | 58 |

# 1. Образовательные организации Ярославской области, принимающие участие в мониторинге эффективности деятельности образовательных организаций высшего образования 2023 года

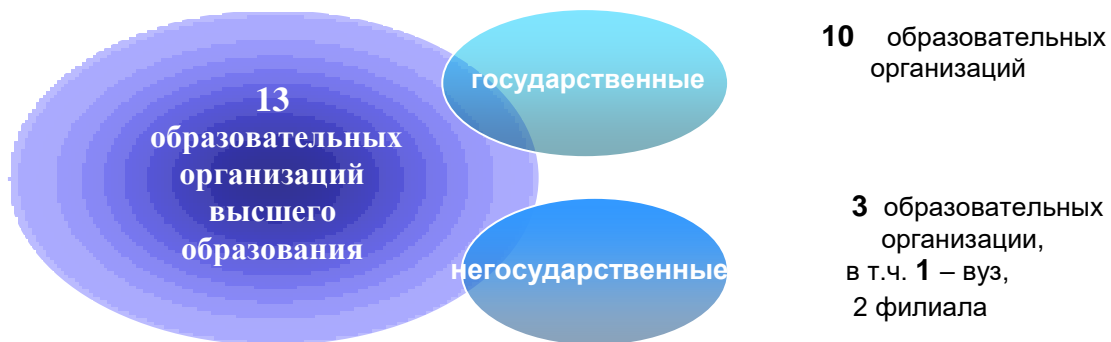


Рисунок 1 - Региональная сеть организаций высшего образования

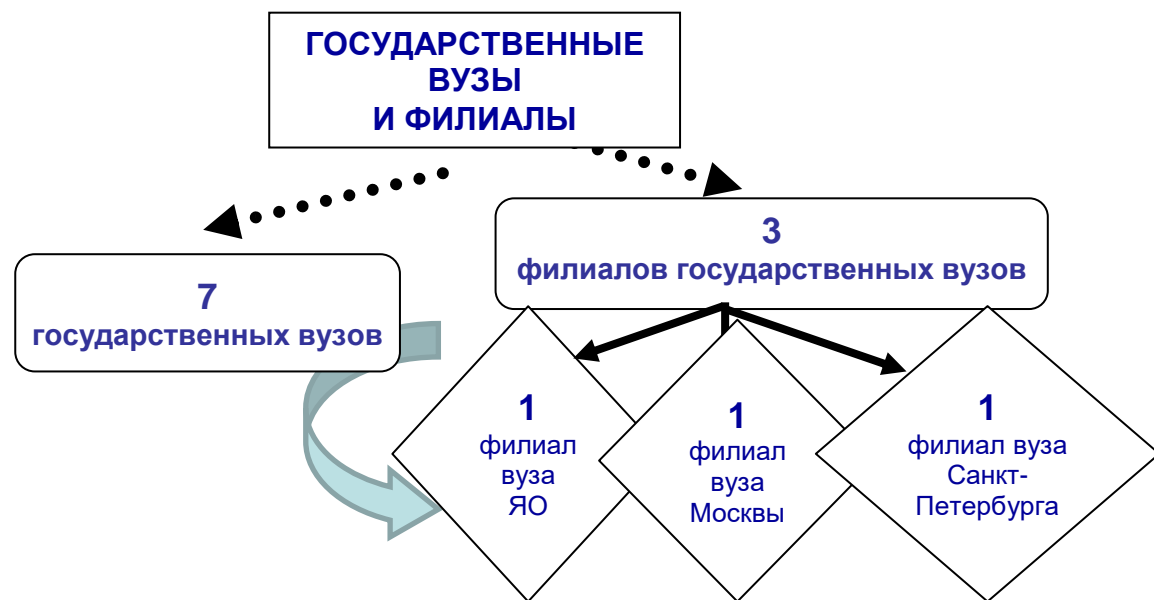


Рисунок 2 - Структура государственного сектора высшего образования в Ярославской области

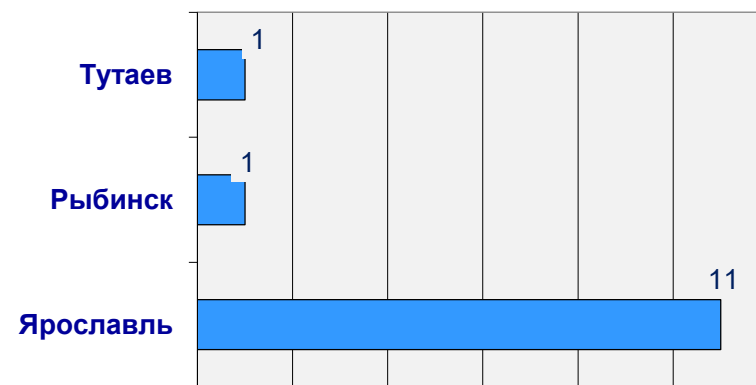


Рисунок 3 - Число образовательных организаций высшего образования в городах Ярославской области

## 2. Показатели мониторинга эффективности деятельности образовательных организаций высшего образования ЯО

Таблица 1 - Позиции ЯрГУ, ЯГТУ, ЯГПУ, РГАТУ по основным показателям в 2019-2022 гг.

| № п/п | Показатель  | Образовательная организация | 2019                |                      |                             |                              | 2020                |                      |                                |                              | 2021                |                      |                             |                              | 2022                |                      |                             |                              |
|-------|---|-----------------------------|---------------------|----------------------|-----------------------------|------------------------------|---------------------|----------------------|--------------------------------|------------------------------|---------------------|----------------------|-----------------------------|------------------------------|---------------------|----------------------|-----------------------------|------------------------------|
|       |   |                             | Значение показателя | Медианные значен. по |                             |                              | Значение показателя | Медианные значен. по |                                |                              | Значение показателя | Медианные значен. по |                             |                              | Значение показателя | Медианные значен. по |                             |                              |
|       |   |                             |                     | Российской Федерации | Субъекту – Ярославской обл. | ведомственной принадлежности |                     | Российской Федерации | Субъекту – Ярославской области | ведомственной принадлежности |                     | Российской Федерации | Субъекту – Ярославской обл. | ведомственной принадлежности |                     | Российской Федерации | Субъекту – Ярославской обл. | ведомственной принадлежности |
| 1     | 2   | 3                           | 4                   | 5                    | 6                           | 7                            | 8                   | 9                    | 10                             | 11                           | 12                  | 13                   | 14                          | 15                           | 16                  | 17                   | 18                          | 19                           |
| 1.    | <b>Образовательная деятельность:</b> средний балл ЕГЭ студентов, принятых по результатам ЕГЭ на обучение по очной форме по программам бакалавриата и специалитета за счет средств соответствующих бюджетов бюджетной системы РФ и с оплатой стоимости затрат на обучение физ. и юр. лицами (баллов)   | ЯрГУ                        | 71,16               | 62,30                | 61,00                       | 62,88                        | 72,70               | 63,31                | 62,78                          | 64,12                        | 71,94               | 63,50                | 66,15                       | 64,57                        | 71,02               | 63,87                | 64,53                       | 64,34                        |
|       |   | ЯГТУ                        | 67,34               | 62,30                | 61,00                       | 62,88                        | 68,39               | 63,31                | 62,78                          | 64,12                        | 67,82               | 63,50                | 66,15                       | 64,57                        | 69,32               | 63,87                | 64,53                       | 64,34                        |
|       |   | ЯГПУ                        | 70,08               | 62,30                | 61,00                       | 65,27                        | 70,97               | 63,31                | 62,78                          | 67,21                        | 70,81               | 63,50                | 66,15                       | 67,08                        | 70,69               | 63,87                | 64,53                       | 65,65                        |
|       |   | РГАТУ                       | 59,84               | 62,30                | 61,00                       | 62,88                        | 62,78               | 63,31                | 62,78                          | 64,12                        | 66,15               | 63,50                | 66,15                       | 64,57                        | 66,24               | 63,87                | 64,53                       | 64,34                        |
| 2.    | <b>Научно-исследовательская деятельность:</b> объем НИОКР в расчете на одного НПР, (за исключением ППС из числа работников предприятий и организаций (кроме образовательных), привлеченных к образовательной деятельности по реализации образовательных программ бакалавриата, специалитета, магистратуры – добавлено в 2022 г.), (тыс. руб.) | ЯрГУ                        | 266,01              | 103,30               | 79,10                       | 110,60                       | 315,31              | 103,30               | 90,80                          | 108,90                       | 445,79              | 122,60               | 103,90                      | 127,20                       | 513,97              | 128,70               | 129,90                      | 131,20                       |
|       |   | ЯГТУ                        | 148,62              | 103,30               | 79,10                       | 110,60                       | 129,01              | 103,30               | 90,80                          | 108,90                       | 30,09               | 122,60               | 103,90                      | 127,20                       | 138,66              | 128,70               | 129,90                      | 131,20                       |
|       |   | ЯГПУ                        | 67,78               | 103,30               | 79,10                       | 84,70                        | 99,37               | 103,30               | 90,80                          | 78,20                        | 179,45              | 122,60               | 103,90                      | 92,80                        | 246,48              | 128,70               | 129,90                      | 104,50                       |
|       |   | РГАТУ                       | 353,78              | 103,30               | 79,10                       | 110,60                       | 64,04               | 103,30               | 90,80                          | 108,90                       | 444,31              | 122,60               | 103,90                      | 127,20                       | 514,21              | 128,70               | 129,90                      | 131,20                       |
| 3.    | <b>Международная деятельность:</b> удельный вес численности иностранных студентов, обучающихся по программам бакалавриата, специалитета, магистратуры в общей численности студентов (приведенный контингент) (%)  | ЯрГУ                        | 0,66                | 5,85                 | 2,46                        | 6,88                         | 0,70                | 5,92                 | 2,38                           | 6,98                         | 0,43                | 5,91                 | 2,18                        | 7,29                         | 0,44                | 5,71                 | 2,62                        | 7,09                         |
|       |   | ЯГТУ                        | 1,50                | 5,85                 | 2,46                        | 6,88                         | 2,38                | 5,92                 | 2,38                           | 6,98                         | 2,18                | 5,91                 | 2,18                        | 7,29                         | 2,62                | 5,71                 | 2,62                        | 7,09                         |
|       |   | ЯГПУ                        | 1,40                | 5,85                 | 2,46                        | 5,57                         | 1,01                | 5,92                 | 2,38                           | 5,91                         | 1,56                | 5,91                 | 2,18                        | 4,90                         | 0,56                | 5,71                 | 2,62                        | 5,24                         |
|       |   | РГАТУ                       | 20,56               | 5,85                 | 2,46                        | 6,88                         | 17,13               | 5,92                 | 2,38                           | 6,98                         | 15,80               | 5,91                 | 2,18                        | 7,29                         | 11,89               | 5,71                 | 2,62                        | 7,09                         |
| 4.    | <b>Финансово-экономическая деятельность:</b> доходы образовательной организации из всех источников в расчете на одного НПР, (тыс. руб.)   | ЯрГУ                        | 2376,92             | 2764,8               | 2376,9                      | 2971,8                       | 2430,04             | 2979,3               | 2512,7                         | 3114,8                       | 2602,03             | 3183,0               | 2944,1                      | 3254,7                       | 2820,88             | 3489,10              | 3181,2                      | 3496,6                       |
|       |   | ЯГТУ                        | 2540,49             | 2764,8               | 2376,9                      | 2971,8                       | 2712,06             | 2979,3               | 2512,7                         | 3114,8                       | 2349,05             | 3183,0               | 2944,1                      | 3254,7                       | 2813,90             | 3489,10              | 3181,2                      | 3496,6                       |
|       |   | ЯГПУ                        | 2051,66             | 2764,8               | 2376,9                      | 2474,9                       | 2405,45             | 2979,3               | 2512,7                         | 2737,1                       | 2944,06             | 3183,0               | 2944,1                      | 3182,4                       | 3036,06             | 3489,10              | 3181,2                      | 3349,6                       |
|       |   | РГАТУ                       | 2494,97             | 2764,8               | 2376,9                      | 2971,8                       | 2341,91             | 2979,3               | 2512,7                         | 3114,8                       | 2868,28             | 3183,0               | 2944,1                      | 3254,7                       | 3181,15             | 3489,10              | 3181,2                      | 3496,6                       |
| 5.    | <b>Зароботная плата ППС:</b> Отношение заработной платы ППС к средней заработной плате по экономике региона (%)   | ЯрГУ                        | 214,95              | 210,30               | 207,10                      | 216,20                       | 227,21              | 209,30               | 209,90                         | 214,50                       | 238,14              | 204,30               | 209,40                      | 207,70                       | 210,75              | 205,40               | 210,80                      | 208,20                       |
|       |   | ЯГТУ                        | 207,14              | 210,30               | 207,10                      | 216,20                       | 209,97              | 209,30               | 209,90                         | 214,50                       | 195,66              | 204,30               | 209,40                      | 207,70                       | 198,25              | 205,40               | 210,80                      | 208,20                       |
|       |   | ЯГПУ                        | 201,41              | 210,30               | 207,10                      | 211,50                       | 210,34              | 209,30               | 209,90                         | 206,80                       | 206,86              | 204,30               | 209,40                      | 204,70                       | 198,03              | 205,40               | 210,80                      | 205,30                       |
|       |   | РГАТУ                       | 222,81              | 210,30               | 207,10                      | 216,20                       | 222,39              | 209,30               | 209,90                         | 214,50                       | 210,10              | 204,30               | 209,40                      | 207,70                       | 213,91              | 205,40               | 210,80                      | 208,20                       |
| 6.    | <b>Дополнительный показатель (кадровый состав).</b> Численность сотрудников, из числа ППС (приведенных к доле ставки), имеющих ученые степени кандидата или доктора наук, в расчете на 100 студентов, (ед.)   | ЯрГУ                        | 5,58                | 3,41                 | 3,46                        | 3,36                         | 5,68                | 3,39                 | 3,03                           | 3,39                         | 5,71                | 3,47                 | 3,58                        | 3,47                         | 5,45                | 3,39                 | 3,33                        | 3,34                         |
|       |   | ЯГТУ                        | 3,81                | 3,41                 | 3,46                        | 3,36                         | 3,51                | 3,39                 | 3,03                           | 3,39                         | 3,58                | 3,47                 | 3,58                        | 3,47                         | 3,40                | 3,39                 | 3,33                        | 3,34                         |
|       |   | ЯГПУ                        | 3,46                | 3,41                 | 3,46                        | 3,30                         | 3,42                | 3,39                 | 3,03                           | 3,21                         | 3,29                | 3,47                 | 3,58                        | 3,29                         | 3,33                | 3,39                 | 3,33                        | 3,24                         |
|       |   | РГАТУ                       | 5,75                | 3,41                 | 3,46                        | 3,36                         | 5,73                | 3,39                 | 3,03                           | 3,39                         | 4,66                | 3,47                 | 3,58                        | 3,47                         | 4,94                | 3,39                 | 3,33                        | 3,34                         |

Показатель не ниже трех медианных значений

Показатель ниже одного медианного значения

Показатель ниже двух медианных значений

Показатель ниже трех медианных значений

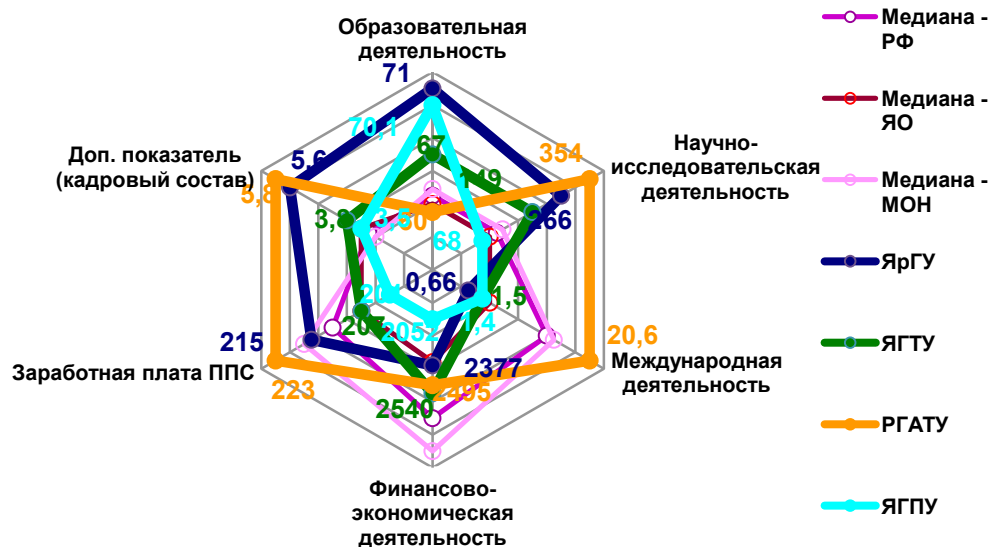


Рисунок 4 - Позиции ЯрГУ, ЯГТУ, ЯГПУ, РГАТУ по основным показателям в сравнении с медианными значениями в 2019 г.

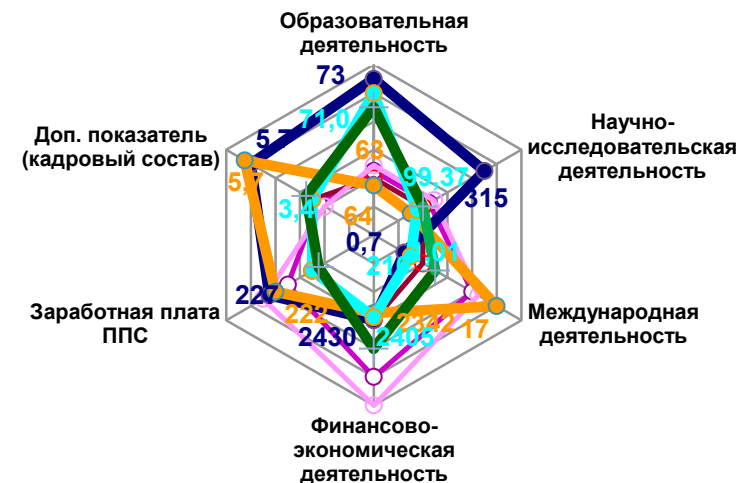


Рисунок 5 - Позиции ЯрГУ, ЯГТУ, ЯГПУ, РГАТУ по основным показателям в сравнении с медианными значениями в 2020 г.

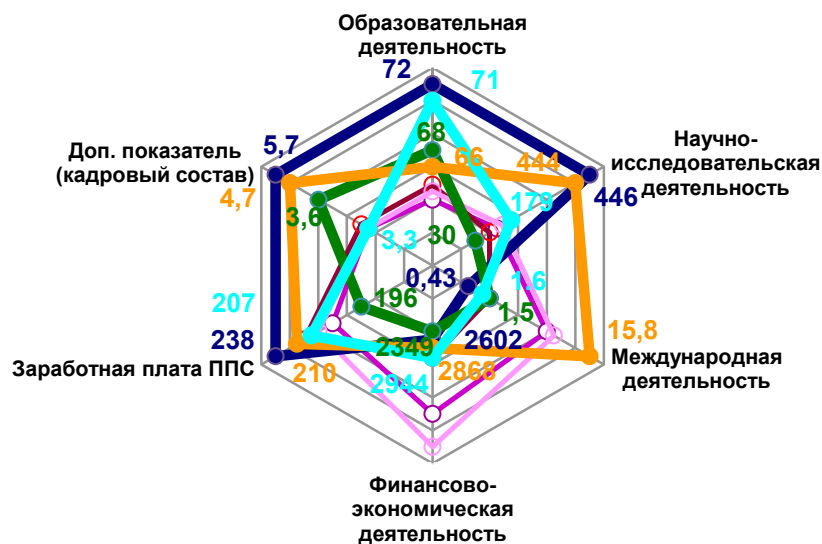


Рисунок 6 - Позиции ЯрГУ, ЯГТУ, ЯГПУ, РГАТУ по основным показателям в сравнении с медианными значениями в 2021 г.

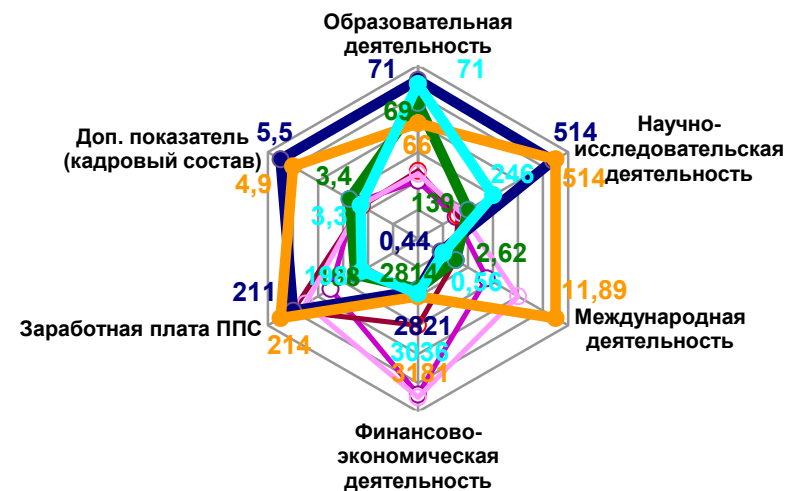


Рисунок 7 - Позиции ЯрГУ, ЯГТУ, ЯГПУ, РГАТУ по основным показателям в сравнении с медианными значениями в 2022 г.

Таблица 2 - Выполнение показателей мониторинга эффективности ЯрГУ, ЯГТУ, ЯГПУ, РГАТУ в 2012-2018 гг.

| № п/п | Показатель                                  | Образовательная организация | 2012   | 2013   | 2014   | 2015   | 2016   | 2017                      | 2018                      |
|-------|---|-----------------------------|--------|--------|--------|--------|--------|---------------------------|---------------------------|
| 1     | 2   | 3                           | 4      | 5      | 6      | 7      | 8      | 9                         | 10                        |
| 1.    | Образовательная деятельность                | ЯрГУ                        | +      | +      | +      | +      | +      | +                         | +                         |
|       |   | ЯГТУ                        | -      | -      | -      | -      | +      | +                         | +                         |
|       |   | ЯГПУ                        | +      | +      | +      | +      | +      | +                         | +                         |
|       |   | РГАТУ                       | -      | -      | -      | -      | -      | -                         | -                         |
| 2.    | Научно-исследовательская деятельность       | ЯрГУ                        | +      | +      | +      | +      | +      | +                         | +                         |
|       |   | ЯГТУ                        | +      | +      | +      | -      | +      | +                         | +                         |
|       |   | ЯГПУ                        | +      | +      | +      | +      | +      | +                         | +                         |
|       |   | РГАТУ                       | +      | +      | +      | +      | +      | +                         | +                         |
| 3.    | Международная деятельность                  | ЯрГУ                        | -      | -      | -      | -      | -      | -                         | -                         |
|       |   | ЯГТУ                        | +      | +      | +      | +      | +      | +                         | +                         |
|       |   | ЯГПУ                        | -      | +      | +      | +      | +      | +                         | +                         |
|       |   | РГАТУ                       | -      | +      | +      | +      | +      | +                         | +                         |
| 4.    | Финансово-экономическая деятельность        | ЯрГУ                        | +      | +      | +      | +      | +      | +                         | +                         |
|       |   | ЯГТУ                        | +      | -      | +      | +      | +      | +                         | +                         |
|       |   | ЯГПУ                        | +      | -      | +      | +      | -      | +                         | +                         |
|       |   | РГАТУ                       | +      | +      | +      | +      | +      | +                         | +                         |
| 5.    | Заработная плата ППС                        | ЯрГУ                        |        |        | +      | +      | +      | Показатель не оценивается | Показатель не оценивается |
|       |   | ЯГТУ                        |        |        | +      | +      | +      |                           |                           |
|       |   | ЯГПУ                        |        |        | +      | +      | +      |                           |                           |
|       |   | РГАТУ                       |        |        | +      | +      | +      |                           |                           |
|       | Инфраструктура                              | ЯрГУ                        | +      | -      |        |        |        |                           |                           |
|       |   | ЯГТУ                        | +      | +      |        |        |        |                           |                           |
|       |   | ЯГПУ                        | +      | +      |        |        |        |                           |                           |
|       |   | РГАТУ                       | +      | +      |        |        |        |                           |                           |
| 6.    | Трудоустройство                             | ЯрГУ                        | +      | +      | +      | +      | +      | +                         |                           |
|       |   | ЯГТУ                        | -      | -      | +      | +      | +      | +                         |                           |
|       |   | ЯГПУ                        | +      | +      | +      | +      | +      | +                         |                           |
|       |   | РГАТУ                       | -      | -      | +      | +      | +      | +                         |                           |
| 7.    | Дополнительный показатель (кадровый состав) | ЯрГУ                        |        | +      | +      | +      | +      | +                         | +                         |
|       |   | ЯГТУ                        |        | +      | +      | +      | +      | +                         | +                         |
|       |   | ЯГПУ                        |        | +      | +      | +      | +      | +                         | +                         |
|       |   | РГАТУ                       |        | +      | +      | +      | +      | +                         | +                         |
| 8.    | Количество выполненных показателей          | ЯрГУ                        | 5 из 6 | 5 из 7 | 6 из 7 | 6 из 7 | 6 из 7 | 5 из 6                    | 4 из 5                    |
|       |   | ЯГТУ                        | 4 из 6 | 4 из 7 | 6 из 7 | 5 из 7 | 7 из 7 | 6 из 6                    | 5 из 5                    |
|       |   | ЯГПУ                        | 5 из 6 | 6 из 7 | 7 из 7 | 7 из 7 | 6 из 7 | 6 из 6                    | 5 из 5                    |
|       |   | РГАТУ                       | 3 из 6 | 5 из 7 | 6 из 7 | 6 из 7 | 6 из 7 | 5 из 6                    | 4 из 5                    |

Примечание: Незаполненные ячейки в таблицах определяют отсутствие параметра в соответствующем году.

Таблица 3 - Показатели эффективности ЯрГУ, ЯГТУ, ЯГПУ, РГАТУ в 2012-2018 гг.

| №<br>п/<br>п | Показатель   | Образовательная организация | 2012                          |                     | 2013                          |                     | 2014                          |                     | 2015                          |                     | 2016                          |                     | 2017                          |                     | 2018                          |                     |
|--------------|--|-----------------------------|-------------------------------|---------------------|-------------------------------|---------------------|-------------------------------|---------------------|-------------------------------|---------------------|-------------------------------|---------------------|-------------------------------|---------------------|-------------------------------|---------------------|
|              |  |                             | Пороговое значение показателя | Значение показателя | Пороговое значение показателя | Значение показателя | Пороговое значение показателя | Значение показателя | Пороговое значение показателя | Значение показателя | Пороговое значение показателя | Значение показателя | Пороговое значение показателя | Значение показателя | Пороговое значение показателя | Значение показателя |
| 1            | 2  | 3                           | 4                             | 5                   | 6                             | 7                   | 8                             | 9                   | 10                            | 11                  | 12                            | 13                  | 14                            | 15                  | 16                            | 17                  |
| 1.           | <b>Образовательная деятельность:</b> средний балл ЕГЭ студентов, принятых по результатам ЕГЭ на обучение по очной форме по программам бакалавриата и специалитета за счет средств соответствующих бюджетов бюджетной системы РФ и с оплатой стоимости затрат на обучение физическими и юридическими лицами, (баллов) | ЯрГУ                        | 60                            | 66,38               | 60                            | 70,36               | 60                            | 68,74               | 60                            | 71,03               | 60                            | 68,43               | 60                            | 68,47               | 60                            | 69,95               |
|              |  | ЯГТУ                        |                               | 56,69               |                               | 59,25               |                               | 57,27               |                               | 59,54               |                               | 60,82               |                               | 60,67               |                               | 63,43               |
|              |  | ЯГПУ                        |                               | 60,92               |                               | 65,89               |                               | 60,41               |                               | 65,69               |                               | 66,42               |                               | 67,98               |                               | 69,70               |
|              |  | РГАТУ                       |                               | 56,06               |                               | 58,35               |                               | 54,64               |                               | 58,01               |                               | 59,68               |                               | 55,30               |                               | 56,85               |
| 2.           | <b>Научно-исследовательская деятельность:</b> объем НИОКР в расчете на одного НИР, (тыс. руб.)   | ЯрГУ                        | 50,0                          | 529,63              | 70,1                          | 400,06              | 70,1                          | 203,81              | 70,1                          | 251,58              | 70,1                          | 233,62              | 70,1                          | 252,34              | 70,1                          | 241,87              |
|              |  | ЯГТУ                        |                               | 68,76               |                               | 77,53               |                               | 109,39              |                               | 21,2                |                               | 102,46              |                               | 90,34               |                               | 166,95              |
|              |  | ЯГПУ                        |                               | 412,81              |                               | 298,63              |                               | 1269,45             |                               | 278,89              |                               | 153,49              |                               | 140,82              |                               | 127,72              |
|              |  | РГАТУ                       |                               | 361,15              |                               | 483,63              |                               | 642,88              |                               | 431,59              |                               | 512,90              |                               | 590,26              |                               | 635,04              |
| 3.           | <b>Международная деятельность:</b> удельный вес численности иностранных студентов, обучающихся по программам бакалавриата, специалитета, магистратуры в общей численности студентов (приведенный контингент) (%)   | ЯрГУ                        | 1                             | 0,64                | 1                             | 0,66                | 1                             | 0,7                 | 1                             | 0,69                | 1                             | 0,59                | 1                             | 0,66                | 1                             | 0,46                |
|              |  | ЯГТУ                        |                               | 4,14                |                               | 4,97                |                               | 4,87                |                               | 4                   |                               | 3,17                |                               | 2,22                |                               | 1,85                |
|              |  | ЯГПУ                        |                               | 0,71                |                               | 1,72                |                               | 1,88                |                               | 2,59                |                               | 2,90                |                               | 1,70                |                               | 1,14                |
|              |  | РГАТУ                       |                               | 0,77                |                               | 2,49                |                               | 5,62                |                               | 10,36               |                               | 13,89               |                               | 17,55               |                               | 19,40               |
| 4.           | <b>Финансово-экономическая деятельность:</b> доходы образовательной организации из всех источников в расчете на одного НИР, (тыс. руб.)  | ЯрГУ                        | 1100,00                       | 2120,94             | 1566,11                       | 1945,07             | 1566,11                       | 1641,52             | 1566,11                       | 1790,92             | 1566,11                       | 1882,58             | 1566,11                       | 2054,01             | 1566,11                       | 2104,95             |
|              |  | ЯГТУ                        |                               | 1436,66             |                               | 1383,96             |                               | 1624,30             |                               | 1671,83             |                               | 1702,28             |                               | 1868,83             |                               | 2298,4              |
|              |  | ЯГПУ                        |                               | 1290,36             |                               | 1250,20             |                               | 2190,19             |                               | 1587,24             |                               | 1435,25             |                               | 1697,63             |                               | 1937,18             |
|              |  | РГАТУ                       |                               | 1952,01             |                               | 1664,93             |                               | 1964,98             |                               | 2121,41             |                               | 2214,85             |                               | 2459,38             |                               | 2782,19             |
| 5.           | <b>Заработная плата ППС:</b> Отношение заработной платы ППС к средней заработной плате по экономике региона - 2014 -2018 гг., (%)  | ЯрГУ                        |                               |                     |                               |                     | 125                           | 175,93              | 133                           | 193,02              | 150                           | 189,03              | Показатель не оценивается     | 189,78              | Показатель не оценивается     | 229,34              |
|              |  | ЯГТУ                        |                               |                     |                               |                     |                               | 148,18              |                               | 150,11              |                               | 151,78              |                               | 161,11              |                               | 201,15              |
|              |  | ЯГПУ                        |                               |                     |                               |                     |                               | 131,90              |                               | 142,05              |                               | 153,58              |                               | 159,70              |                               | 203,96              |
|              |  | РГАТУ                       |                               |                     |                               |                     |                               | 142,9               |                               | 163,22              |                               | 157,22              |                               | 190,47              |                               | 224,35              |

|  |       |        |               |        |               |      |             |      |             |                      |             |      |             |  |
|--|-------|--------|---------------|--------|---------------|------|-------------|------|-------------|----------------------|-------------|------|-------------|--|
| <b>Инфраструктура:</b> общая площадь учебно-научных помещений в расчете на одного студента (приведенный контингент), имеющихся у вуза на праве собственности, переданных учредителем, закрепленных за вузом на праве оперативного управления и безвозмездного пользования–2012, 2013 гг., (м2)   | ЯрГУ  | 11,00  | <b>11,48</b>  | 14,51  | <b>11,77</b>  |      |             |      |             |                      |             |      |             |  |
|  | ЯГТУ  |        | <b>19,11</b>  |        | <b>19,81</b>  |      |             |      |             |                      |             |      |             |  |
|  | ЯГПУ  |        | <b>14,03</b>  |        | <b>14,51</b>  |      |             |      |             |                      |             |      |             |  |
|  | РГАТУ |        | <b>19,30</b>  |        | <b>21,50</b>  |      |             |      |             |                      |             |      |             |  |
| 6. <b>Трудоустройство:</b> удельный вес выпускников, трудоустроившихся в течение календарного года, следующего за годом выпуска, в общей численности выпускников образовательной организации, обучавшихся по основным ОП высшего образования – 2014-2017 гг., (%)                                | ЯрГУ  | 75     | <b>85</b>     | 75     | <b>85</b>     | 70   | <b>85</b>   | 70   | <b>80</b>   | Параметр отсутствует | <b>80</b>   |      |             |  |
|  | ЯГТУ  |        | <b>90</b>     |        | <b>85</b>     |      | <b>80</b>   |      | <b>80</b>   |                      |             |      |             |  |
|  | ЯГПУ  |        | <b>85</b>     |        | <b>85</b>     |      | <b>80</b>   |      | <b>85</b>   |                      |             |      |             |  |
|  | РГАТУ |        | <b>85</b>     |        | <b>80</b>     |      | <b>75</b>   |      | <b>70</b>   |                      |             |      |             |  |
| Удельный вес численности выпускников вуза, обучавшихся по очной форме обучения, не обращавшихся в службы занятости для содействия в трудоустройстве в течение первого года после окончания обучения в вузе, и трудоустроенных из числа обратившихся в общем числе выпускников 2012-2013 гг., (%) | ЯрГУ  | 98,276 | <b>98,837</b> | 98,516 | <b>98,89</b>  |      |             |      |             |                      |             |      |             |  |
|  | ЯГТУ  |        | <b>98,166</b> |        | <b>96,997</b> |      |             |      |             |                      |             |      |             |  |
|  | ЯГПУ  |        | <b>98,523</b> |        | <b>98,536</b> |      |             |      |             |                      |             |      |             |  |
|  | РГАТУ |        | <b>97,917</b> |        | <b>96,782</b> |      |             |      |             |                      |             |      |             |  |
| 7. <b>Дополнительный показатель</b> (кадровый состав). Численность сотрудников, из числа ППС (приведенных к доле ставки), имеющих ученые степени кандидата или доктора наук, в расчете на 100 студентов, (ед.)   | ЯрГУ  | 2,87   | <b>4,83</b>   | 2,87   | <b>5,92</b>   | 2,87 | <b>5,87</b> | 2,87 | <b>5,48</b> | 2,87                 | <b>5,70</b> | 2,87 | <b>5,76</b> |  |
|  | ЯГТУ  |        | <b>5,39</b>   |        | <b>4,98</b>   |      | <b>4,53</b> |      | <b>4,13</b> |                      | <b>4,05</b> |      |             |  |
|  | ЯГПУ  |        | <b>5,14</b>   |        | <b>5,34</b>   |      | <b>4,43</b> |      | <b>4,25</b> |                      | <b>4,11</b> |      |             |  |
|  | РГАТУ |        | <b>4,90</b>   |        | <b>5,54</b>   |      | <b>5,24</b> |      | <b>5,12</b> |                      | <b>5,17</b> |      |             |  |



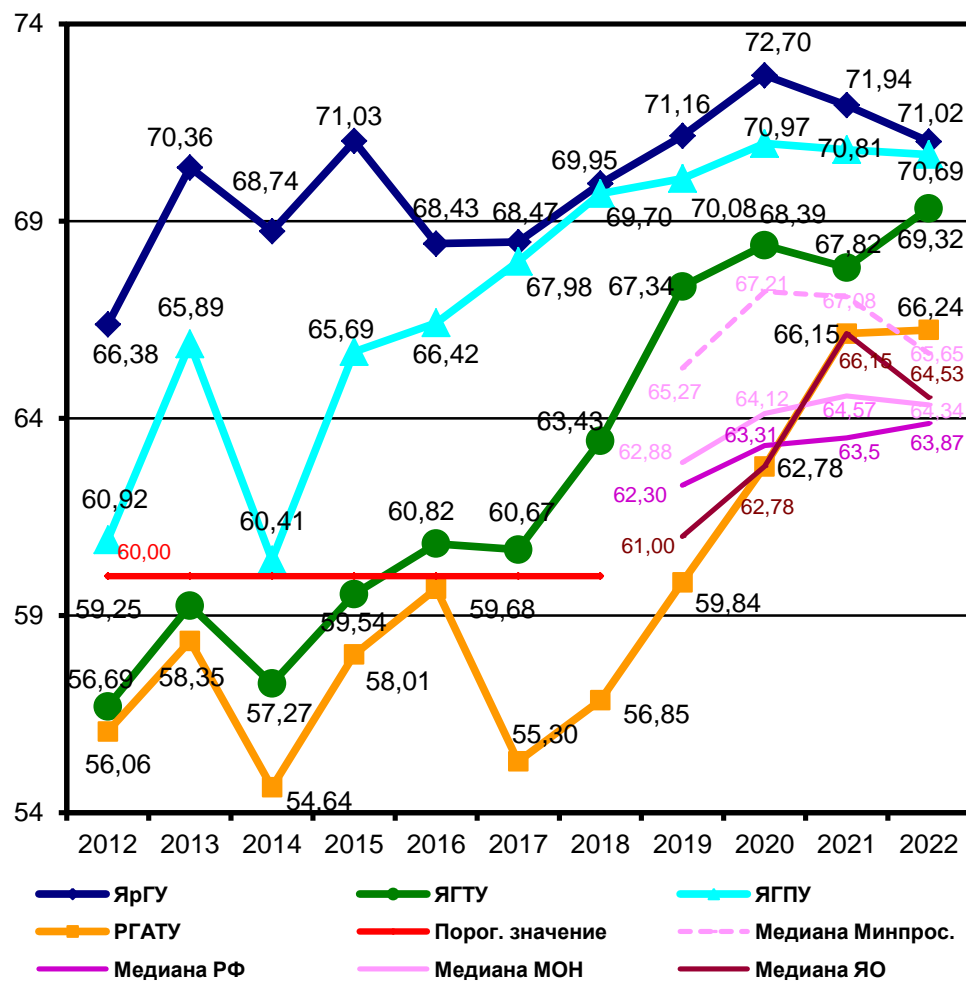


Рисунок 8 - Показатель 1. Образовательная деятельность: Средний балл ЕГЭ студентов, принятых по результатам ЕГЭ на обучение по очной форме по программам подготовки бакалавров и специалистов за счет средств соответствующих бюджетов бюджетной системы РФ или с оплатой стоимости затрат на обучение физическими и юридическими лицами, (балл)

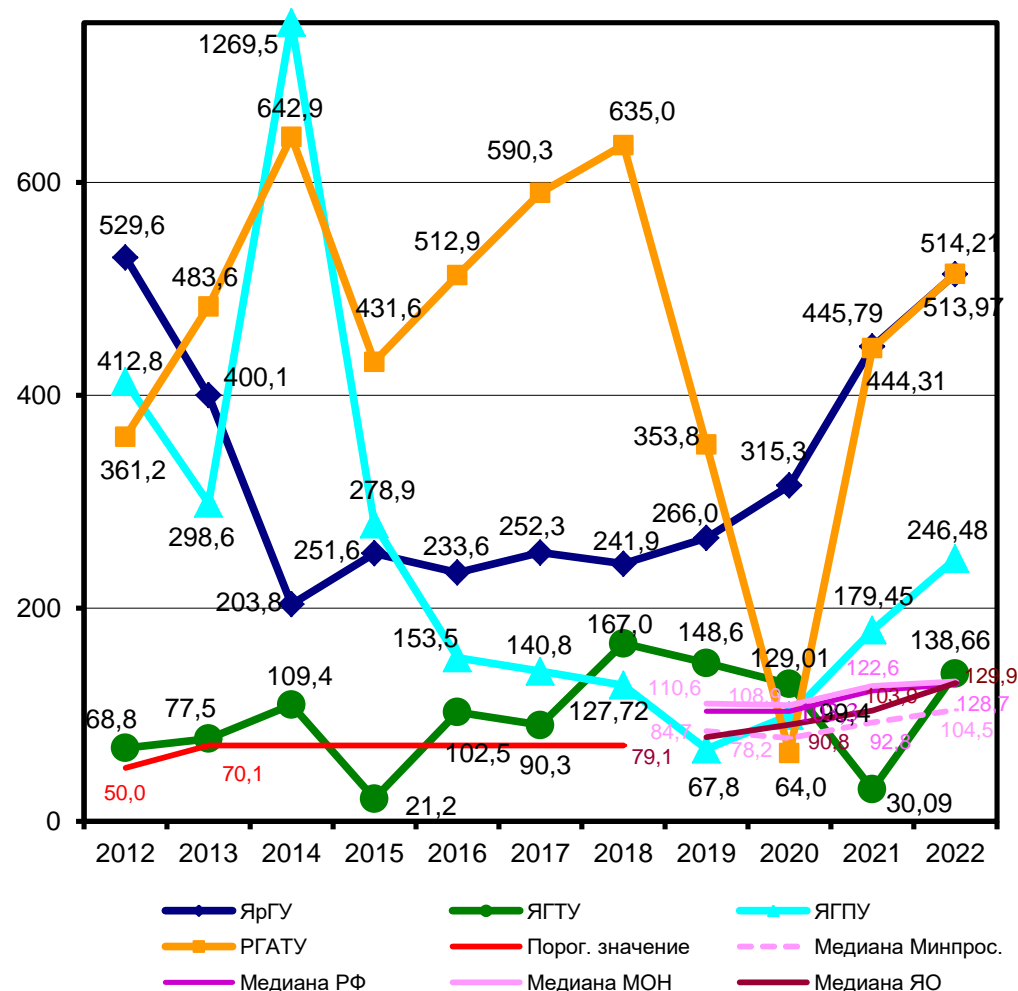
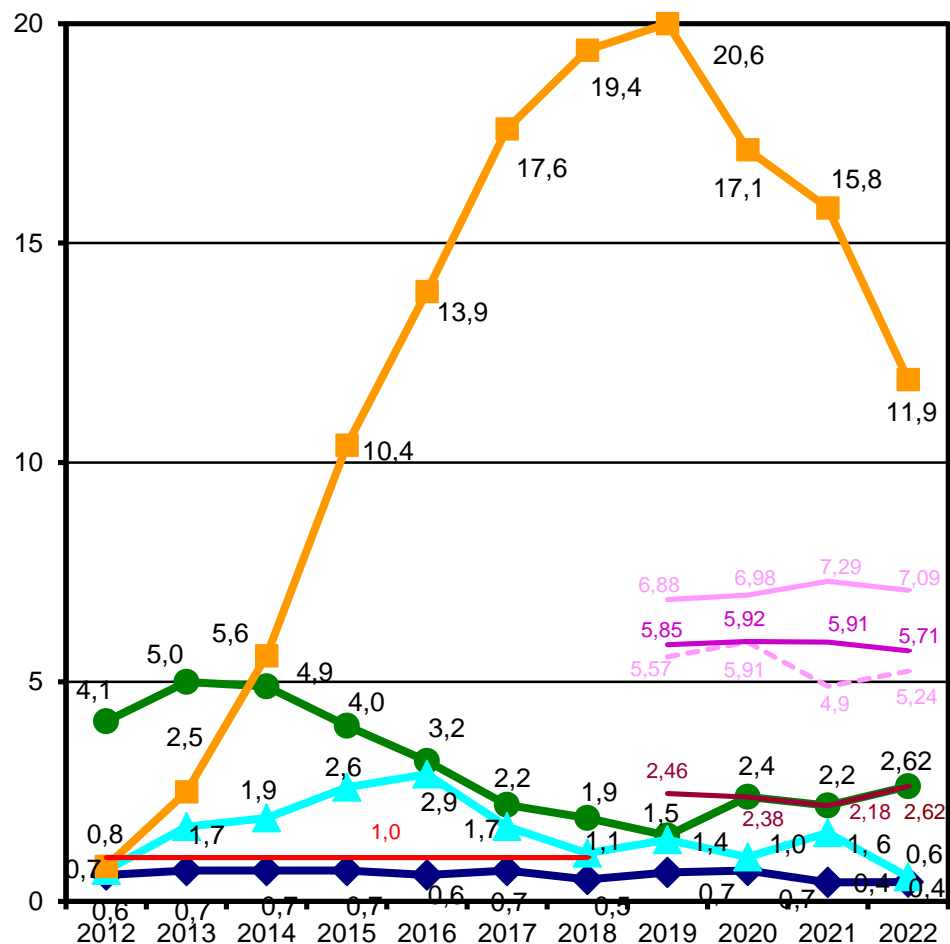
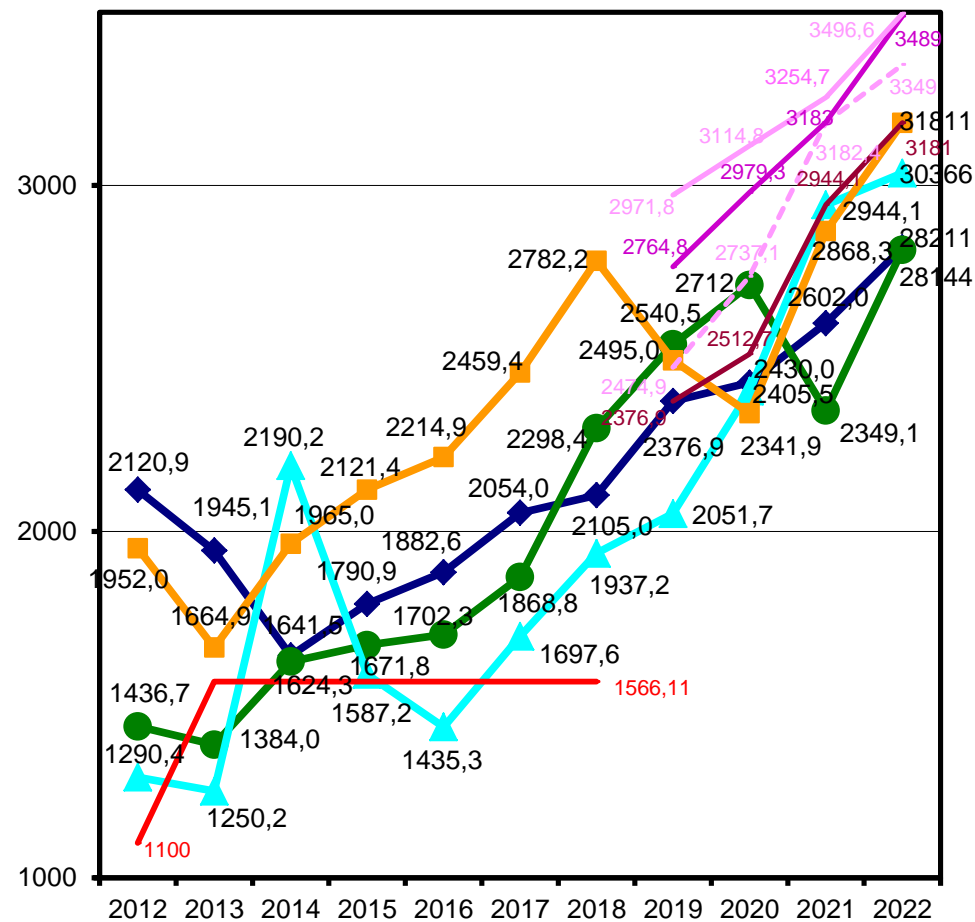


Рисунок 9 - Показатель 2. Научно-исследовательская деятельность: Объем НИОКР в расчете на одного НПР (за исключением ППС из числа работников предприятий и организаций (кроме образовательных), привлеченных к образовательной деятельности по реализации образовательных программ бакалавриата, специалитета, магистратуры – добавлено в 2022 г.), (тыс. руб.)



● ЯГУ  
 ● ЯрГУ  
 ▲ ЯГПУ  
 ■ РГАТУ  
 — Порог. значение  
 - - - Медиана Минпрос.  
 — Медиана РФ  
 — Медиана МОН  
 — Медиана ЯО

Рисунок 10 - Показатель 3. Международная деятельность: Удельный вес численности иностранных студентов, обучающихся по программам бакалавриата, специалитета, магистратуры в общей численности студентов (приведенный контингент), (%)



● ЯрГУ  
 ● ЯГУ  
 ▲ ЯГПУ  
 ■ РГАТУ  
 — Пороговое знач.  
 - - - Медиана Минпрос.  
 — Медиана РФ  
 — Медиана МОН  
 — Медиана ЯО

Рисунок 11 - Показатель 4. Финансово-экономическая деятельность: Доходы вуза от всех источников в расчете на одного НПР, (тыс. руб.)

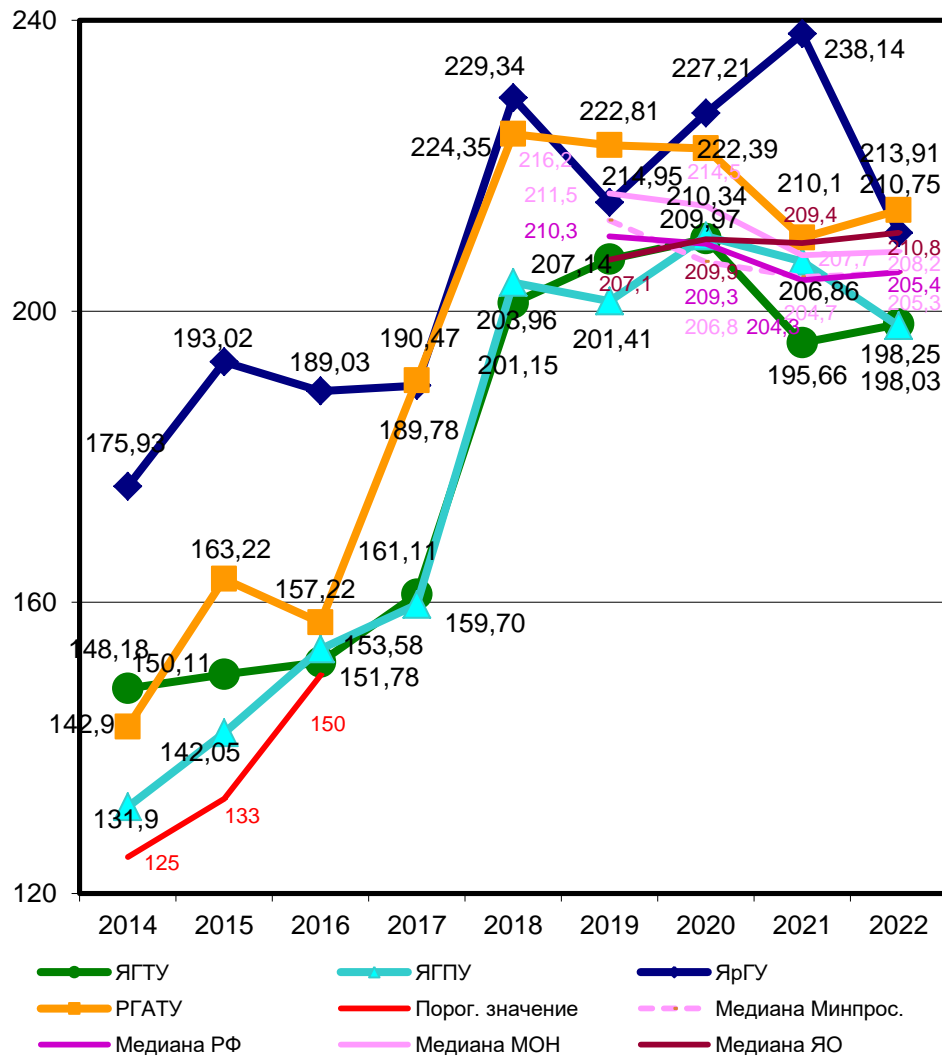


Рисунок 12 - Показатель 5.  
Зарботная плата ППС:

Отношение заработной платы ППС к средней заработной плате по экономике региона в 2014-2021 гг., (%)

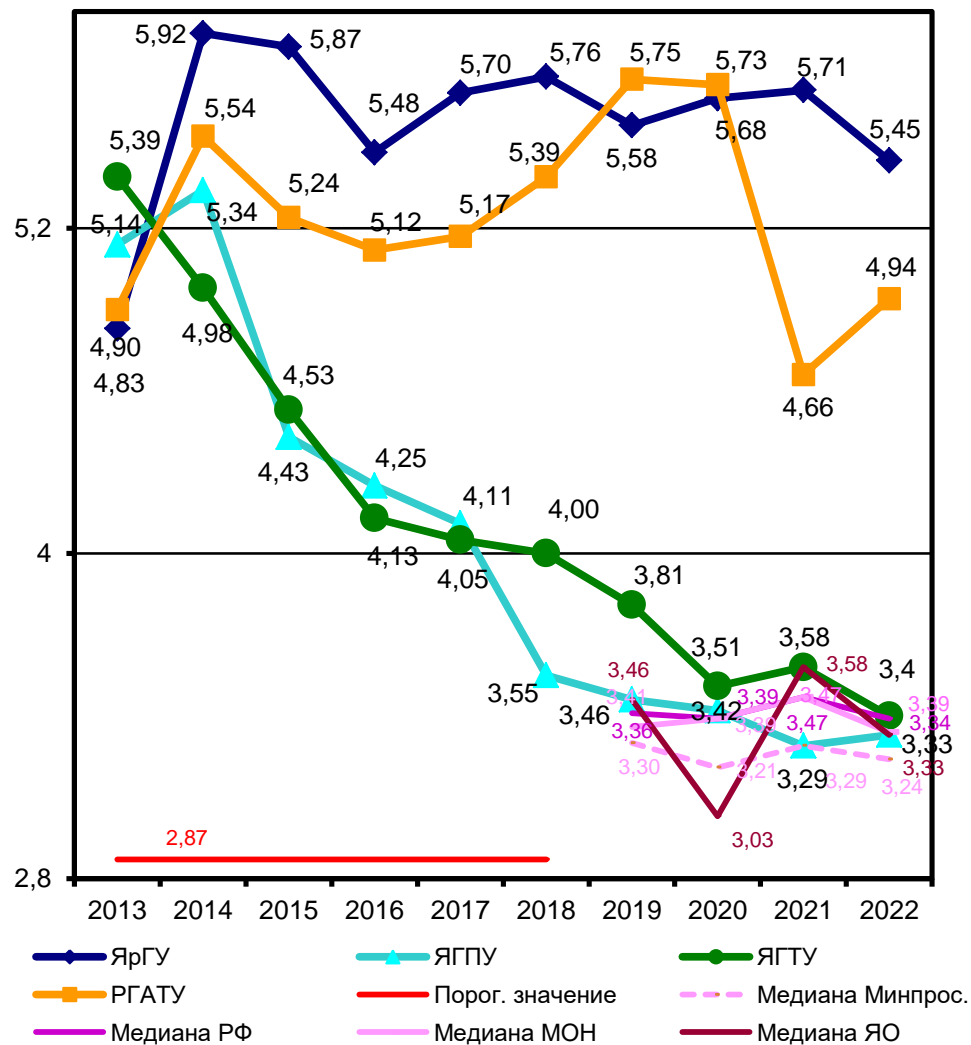


Рисунок 13 - Дополнительный показатель 7.  
Кадровый состав:

Численность сотрудников, из числа ППС (приведенных к доле ставки), имеющих ученые степени кандидата или доктора наук, в расчете на 100 студентов (чел.)

## 2.1 Образовательная деятельность

Таблица 4 - Показатель «Образовательная деятельность»

| № п/п | Показатель  | Единица измерения | Образовательная орган. | Значение показателя |       |       |       |       |       |       |       |       |       |       |
|-------|---|-------------------|------------------------|---------------------|-------|-------|-------|-------|-------|-------|-------|-------|-------|-------|
|       |   |                   |                        | 2012                | 2013  | 2014  | 2015  | 2016  | 2017  | 2018  | 2019  | 2020  | 2021  | 2022  |
| 1     | 2   | 3                 | 4                      | 5                   | 6     | 7     | 8     | 9     | 10    | 11    | 12    | 13    | 14    | 15    |
| 1.1   | Средний балл ЕГЭ студентов, принятых по результатам ЕГЭ на обучение по очной форме по программам бакалавриата и специалитета за счет средств соответствующих бюджетов бюджетной системы РФ  | балл              | ЯрГУ                   | 71,99               | 75,04 | 73,87 | 74,55 | 73,31 | 74,08 | 76,25 | 77,58 | 77,35 | 75,29 | 74,12 |
|       |   |                   | ЯГТУ                   | 57,24               | 59,78 | 58,24 | 60,61 | 62,13 | 61,93 | 65,87 | 69,99 | 70,02 | 68,60 | 70,07 |
|       |   |                   | ЯГПУ                   | 64,98               | 66,62 | 61,70 | 68,54 | 69,38 | 70,92 | 72,67 | 73,98 | 75,03 | 73,39 | 73,92 |
|       |   |                   | РГАТУ                  | 56,35               | 59,99 | 54,16 | 57,79 | 59,60 | 55,29 | 57,37 | 60,46 | 63,42 | 66,41 | 66,11 |
| 1.2   | Средний балл ЕГЭ студентов университета, принятых по результатам ЕГЭ на обучение по очной форме по программам бакалавриата и специалитета за счет средств соответствующих бюджетов бюджетной системы РФ, за исключением лиц, поступивших с учетом особых прав и в рамках квоты целевого приема  | балл              | ЯрГУ                   |                     |       | 73,87 | 74,45 | 73,31 | 73,99 | 76,16 | 77,51 | 77,16 | 75,18 | 74,08 |
|       |   |                   | ЯГТУ                   |                     |       | 58,24 | 60,61 | 62,13 | 61,93 | 65,87 | 69,99 | 60,73 | 68,60 | 70,07 |
|       |   |                   | ЯГПУ                   |                     |       | 61,70 | 68,54 | 69,38 | 70,92 | 72,59 | 73,98 | 75,03 | 73,39 | 73,92 |
|       |   |                   | РГАТУ                  |                     |       | 54,16 | 57,79 | 59,60 | 55,29 | 57,37 | 60,46 | 63,19 | 66,41 | 66,11 |
| 1.3   | Средний балл ЕГЭ студентов, принятых по результатам ЕГЭ на обучение по очной форме по программам бакалавриата и специалитета с оплатой стоимости затрат на обучение физическими и юридическими лицами   | балл              | ЯрГУ                   |                     | 62,89 | 60,97 | 62,21 | 60,99 | 61,28 | 62,11 | 62,85 | 65,38 | 63,75 | 64,94 |
|       |   |                   | ЯГТУ                   |                     | 56,98 | 53,73 | 55,17 | 55,03 | 54,10 | 54,96 | 58,78 | 49,13 | 61,63 | 64,53 |
|       |   |                   | ЯГПУ                   |                     | 63,74 | 57,59 | 60,59 | 63,23 | 64,40 | 66,04 | 65,79 | 65,71 | 64,64 | 65,22 |
|       |   |                   | РГАТУ                  |                     | 53,46 | 55,70 | 58,75 | 60,15 | 55,35 | 52,59 | 51,44 | 57,82 | 55,80 | 68,50 |
| 1.4   | Усредненный по реализуемым направлениям (специальностям) минимальный балл ЕГЭ студентов, принятых по результатам ЕГЭ на обучение по очной форме на программы бакалавриата и специалитета  | балл              | ЯрГУ                   | 51,04               | 51,08 | 53,19 | 53,07 | 46,03 | 46,88 | 47,16 | 46,84 | 50,00 | 50,32 | 48,56 |
|       |   |                   | ЯГТУ                   | 40,15               | 41,13 | 40,14 | 41,24 | 41,35 | 42,53 | 42,48 | 47,10 | 49,13 | 48,66 | 51,38 |
|       |   |                   | ЯГПУ                   | 41,62               | 48,63 | 49,26 | 48,22 | 51,97 | 54,00 | 53,96 | 55,10 | 54,96 | 53,26 | 55,31 |
|       |   |                   | РГАТУ                  | 44,51               | 44,39 | 41,54 | 48,19 | 48,92 | 45,57 | 47,54 | 46,54 | 50,44 | 53,89 | 54,64 |
| 1.5   | Численность студентов, победителей и призеров заключительного этапа всероссийской олимпиады школьников, членов сборных команд РФ, участвовавших в международных олимпиадах по общеобразовательным предметам по специальностям и (или) направлениям подготовки, соответствующим профилю всероссийской олимпиады школьников или международной олимпиады, принятых на очную форму обучения на первый курс по программам бакалавриата и | человек           | ЯрГУ                   |                     | 1     | 0     | 0     | 0     | 0     | 0     | 0     | 0     | 0     | 0     |
|       |   |                   | ЯГТУ                   |                     | 0     | 0     | 0     | 0     | 0     | 0     | 0     | 0     | 0     | 0     |
|       |   |                   | ЯГПУ                   |                     | 0     | 0     | 0     | 0     | 0     | 0     | 0     | 0     | 0     | 0     |
|       |   |                   | РГАТУ                  |                     | 0     | 0     | 0     | 0     | 0     | 0     | 0     | 0     | 1     | 0     |

| №<br>п/п | Показатель  | Единица измерения | Образовательная организация | Значение показателя |      |       |       |       |       |       |       |       |       |       |
|----------|---|-------------------|-----------------------------|---------------------|------|-------|-------|-------|-------|-------|-------|-------|-------|-------|
|          |   |                   |                             | 2012                | 2013 | 2014  | 2015  | 2016  | 2017  | 2018  | 2019  | 2020  | 2021  | 2022  |
| 1        | 2   | 3                 | 4                           | 5                   | 6    | 7     | 8     | 9     | 10    | 11    | 12    | 13    | 14    | 15    |
|          | специалитета без вступительных испытаний (2013-2020 гг.)  |                   |                             |                     |      |       |       |       |       |       |       |       |       |       |
|          | Удельный вес численности победителей и призеров заключительного этапа всероссийской олимпиады школьников в общей численности студентов, принятых на первый курс по программам подготовки бакалавров и специалистов на очную форму обучения (2012 г.)                                      | %                 | ЯрГУ                        | 0,34                |      |       |       |       |       |       |       |       |       |       |
|          |   |                   | ЯГТУ                        | 0                   |      |       |       |       |       |       |       |       |       |       |
|          |   |                   | ЯГПУ                        | 0                   |      |       |       |       |       |       |       |       |       |       |
|          |   |                   | РГАТУ                       | 0                   |      |       |       |       |       |       |       |       |       |       |
| 1.6      | Численность студентов, победителей и призеров олимпиад школьников, принятых на очную форму обучения на первый курс по программам бакалавриата и специалитета по специальностям и (или) направлениям подготовки, соответствующим профилю олимпиады школьников, без вступительных испытаний | человек           | ЯрГУ                        |                     | 1    | 0     | 3     | 0     | 2     | 2     | 2     | 5     | 2     | 1     |
|          |   |                   | ЯГТУ                        |                     | 1    | 0     | 0     | 0     | 0     | 0     | 0     | 0     | 0     | 0     |
|          |   |                   | ЯГПУ                        |                     | 0    | 0     | 0     | 0     | 0     | 1     | 0     | 0     | 0     | 0     |
|          |   |                   | РГАТУ                       |                     | 0    | 0     | 0     | 0     | 0     | 0     | 0     | 1     | 0     | 0     |
| 1.7      | Численность студентов, принятых по результатам целевого приема на первый курс на очную форму обучения по программам бакалавриата и специалитета   | человек           | ЯрГУ                        |                     | 81   | 83    | 94    | 41    | 29    | 41    | 34    | 44    | 38    | 23    |
|          |   |                   | ЯГТУ                        |                     | 0    | 9     | 22    | 19    | 15    | 12    | 22    | 15    | 35    | 10    |
|          |   |                   | ЯГПУ                        |                     | 77   | 86    | 92    | 138   | 81    | 54    | 60    | 59    | 73    | 68    |
|          |   |                   | РГАТУ                       |                     | 24   | 14    | 13    | 8     | 13    | 16    | 3     | 4     | 17    | 25    |
| 1.8      | Удельный вес численности студентов, принятых по результатам целевого приема на первый курс на очную форму обучения по программам бакалавриата и специалитета в общей численности студентов, принятых на первый курс по программам бакалавриата и специалитета на очную форму обучения     | %                 | ЯрГУ                        | 6,51                | 7,01 | 7,46  | 8,93  | 3,75  | 2,64  | 3,66  | 2,91  | 4,03  | 3,14  | 1,89  |
|          |   |                   | ЯГТУ                        | 0                   | 0    | 1,15  | 2,64  | 2,45  | 2,14  | 1,58  | 2,69  | 1,90  | 4,52  | 1,35  |
|          |   |                   | ЯГПУ                        | 7,84                | 9,28 | 11,24 | 13,57 | 18,83 | 11,86 | 7,53  | 7,32  | 7,73  | 9,00  | 7,93  |
|          |   |                   | РГАТУ                       | 6,32                | 5,69 | 3,11  | 3,49  | 2,13  | 3,41  | 4,04  | 0,76  | 1,12  | 4,29  | 6,08  |
| 1.9      | Удельный вес численности студентов (приведенного контингента), обучающихся по программам магистратуры, в общей численности приведенного контингента обучающихся по образовательным программам бакалавриата, специалитета и магистратуры   | %                 | ЯрГУ                        | 7,75                | 7,93 | 9,34  | 14,92 | 18,54 | 18,62 | 19,20 | 19,51 | 17,61 | 15,85 | 16,45 |
|          |   |                   | ЯГТУ                        | 3,28                | 3,78 | 3,34  | 4,99  | 8,95  | 11,92 | 12,17 | 10,00 | 9,04  | 7,98  | 10,56 |
|          |   |                   | ЯГПУ                        | 4,39                | 4,88 | 5,71  | 9,11  | 11,23 | 11,25 | 11,15 | 11,98 | 12,67 | 13,02 | 12,31 |
|          |   |                   | РГАТУ                       | 1,68                | 2,66 | 2,58  | 5,68  | 8,96  | 11,72 | 12,42 | 12,32 | 11,04 | 10,14 | 12,07 |
| 1.10     | Удельный вес численности обучающихся (приведенного контингента), по программам магистратуры и подготовки научно-педагогических кадров в аспирантуре в общей численности приведенного контингента обучающихся по основным образовательным программам высшего образования                   | %                 | ЯрГУ                        |                     |      | 13,24 | 18,36 | 21,35 | 21,16 | 21,45 | 21,49 | 19,70 | 17,85 | 18,36 |
|          |   |                   | ЯГТУ                        |                     |      | 4,15  | 5,67  | 9,41  | 12,23 | 12,40 | 10,26 | 9,35  | 8,37  | 11,22 |
|          |   |                   | ЯГПУ                        |                     |      | 8,05  | 10,87 | 12,44 | 12,29 | 11,96 | 12,68 | 13,50 | 13,92 | 13,38 |
|          |   |                   | РГАТУ                       |                     |      | 6,45  | 9,22  | 11,33 | 14,41 | 15,20 | 15,24 | 13,87 | 12,80 | 15,49 |

| №<br>п/п | Показатель  | Единица измерения | Образовательная организация | Значение показателя |       |       |       |       |       |       |       |       |       |        |
|----------|---|-------------------|-----------------------------|---------------------|-------|-------|-------|-------|-------|-------|-------|-------|-------|--------|
|          |   |                   |                             | 2012                | 2013  | 2014  | 2015  | 2016  | 2017  | 2018  | 2019  | 2020  | 2021  | 2022   |
| 1        | 2   | 3                 | 4                           | 5                   | 6     | 7     | 8     | 9     | 10    | 11    | 12    | 13    | 14    | 15     |
| 1.11     | Удельный вес численности студентов, имеющих диплом бакалавра, специалиста или магистра других организаций, принятых на первый курс на обучение по программам магистратуры образовательной организации, в общей численности студентов, принятых на первый курс по программам магистратуры на очную форму обучения  | %                 | ЯрГУ                        |                     | 32,13 | 17,41 | 17,10 | 30,71 | 16,37 | 20,59 | 17,84 | 13,28 | 19,11 | 19,39  |
|          |   |                   | ЯГТУ                        |                     | 7,81  | 13,56 | 14,15 | 5,56  | 5,53  | 7,04  | 5,59  | 6,15  | 12,26 | 24,55  |
|          |   |                   | ЯГПУ                        |                     | 18,58 | 11,19 | 100,0 | 21,20 | 8,47  | 17,71 | 14,15 | 13,10 | 16,67 | 100,00 |
|          |   |                   | РГАТУ                       |                     | 3,12  | 0     | 3,33  | 7,61  | 8,49  | 8,49  | 7,22  | 5,19  | 100   | 8,82   |
| 1.12     | Удельный вес численности обучающихся по программам магистратуры и подготовки научно-педагогических кадров в аспирантуре, имеющих диплом бакалавра, диплом специалиста или диплом магистра других организаций в общей численности обучающихся по программам магистратуры и подготовки научно-педагогических кадров в аспирантуре   | %                 | ЯрГУ                        |                     |       | 21,30 | 16,65 | 16,65 | 26,86 | 22,67 | 13,68 | 13,60 | 14,09 | 18,11  |
|          |   |                   | ЯГТУ                        |                     |       | 7,59  | 7,62  | 10,30 | 8,18  | 11,94 | 10,80 | 19,65 | 32,26 | 60,06  |
|          |   |                   | ЯГПУ                        |                     |       | 72,49 | 81,97 | 91,60 | 49,87 | 29,82 | 85,68 | 28,03 | 99,60 | 42,23  |
|          |   |                   | РГАТУ                       |                     |       | 15,15 | 9,14  | 43,95 | 12,28 | 19,81 | 13,95 | 14,59 | 38,52 | 19,05  |
| 1.13     | Численность аспирантов образовательной организации в расчете на 100 студентов (приведенного контингента)  | человек           | ЯрГУ                        | 6,09                | 5,43  | 5,31  | 4,80  | 3,96  | 3,57  | 3,11  | 2,82  | 3,08  | 3,23  | 2,93   |
|          |   |                   | ЯГТУ                        | 1,37                | 1,21  | 1,06  | 0,95  | 0,67  | 0,43  | 0,37  | 0,40  | 0,47  | 0,56  | 0,80   |
|          |   |                   | ЯГПУ                        | 5,51                | 4,43  | 3,89  | 2,88  | 1,90  | 1,64  | 1,26  | 1,09  | 1,41  | 1,68  | 1,68   |
|          |   |                   | РГАТУ                       | 6,45                | 6,43  | 6,81  | 4,99  | 2,84  | 3,40  | 3,62  | 3,60  | 3,39  | 3,21  | 4,10   |
| 1.14     | Удельный вес численности слушателей из сторонних организаций в общей численности слушателей, прошедших обучение в образовательной организации по программам повышения квалификации или профессиональной переподготовки  | %                 | ЯрГУ                        | 77,92               | 83,29 | 100,0 | 96,59 | 83,58 | 78,62 | 30,71 | 96,52 | 94,17 | 95,31 | 83,25  |
|          |   |                   | ЯГТУ                        | 78,09               | 52,59 | 81,75 | 92,77 | 62,42 | 80,97 | 95,87 | 85,71 | 92,77 | 92,42 | 99,59  |
|          |   |                   | ЯГПУ                        | 77,80               | 79,25 | 82,83 | 87,24 | 89,76 | 84,28 | 65,61 | 94,89 | 85,47 | 86,64 | 80,10  |
|          |   |                   | РГАТУ                       | 98,97               | 96,36 | 100,0 | 92,99 | 69,97 | 58,04 | 100,0 | 98,54 | 63,58 | 50,36 | 83,41  |
| 1.15     | Удельный вес численности студентов, обучающихся по направлениям подготовки бакалавриата, специалитета и магистратуры по областям знаний «Инженерное дело, технологии и технические науки», «Здравоохранение и медицинские науки», «Образование и педагогические науки», с которыми заключены договоры о целевом обучении, в общей численности студентов, обучающихся по указанным областям знаний | %                 | ЯрГУ                        |                     |       | 11,09 | 12,31 | 11,68 | 11,57 | 10,45 | 8,71  | 7,87  | 7,78  | 6,30   |
|          |   |                   | ЯГТУ                        |                     |       | 0,22  | 0,78  | 1,28  | 1,45  | 1,51  | 1,76  | 1,59  | 2,15  | 2,04   |
|          |   |                   | ЯГПУ                        |                     |       | 0     | 0,87  | 8,33  | 7,77  | 7,50  | 6,93  | 6,43  | 5,70  | 5,98   |
|          |   |                   | РГАТУ                       |                     |       | 2,55  | 3,48  | 3,54  | 5,94  | 5,66  | 3,02  | 2,38  | 2,85  | 3,86   |

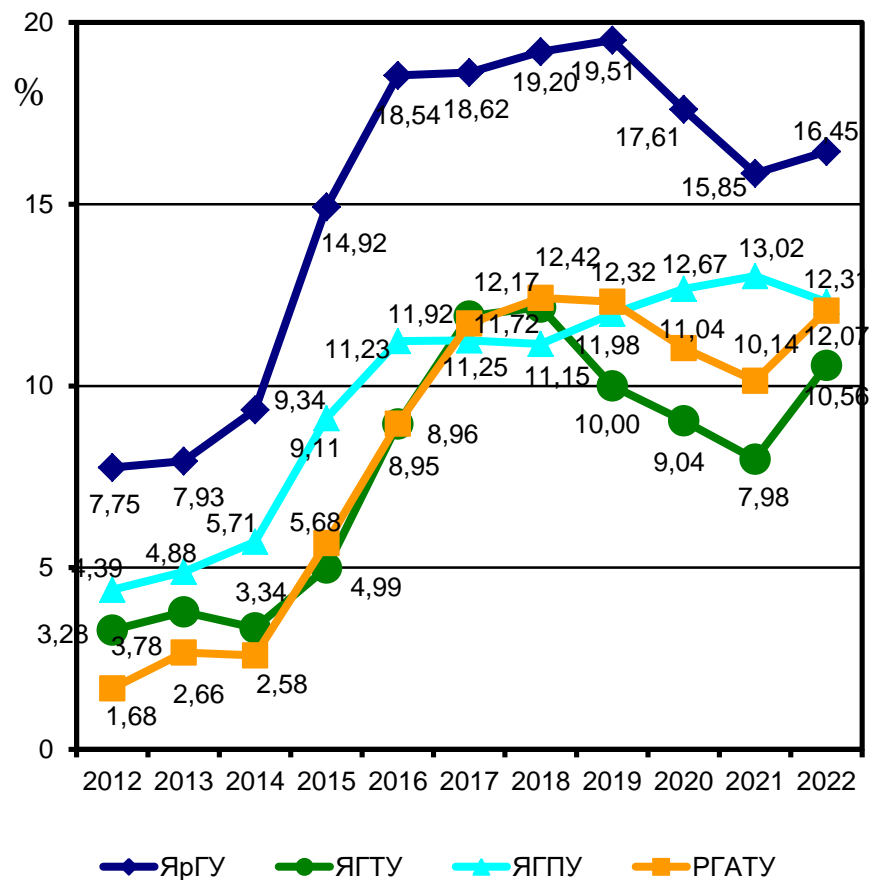


Рисунок 14 - Показатель 1.9. Удельный вес численности студентов (приведенного контингента) обучающихся по программам магистратуры, в общей численности приведенного контингента обучающихся по образовательным программам бакалавриата, специалитета и магистратуры (%)

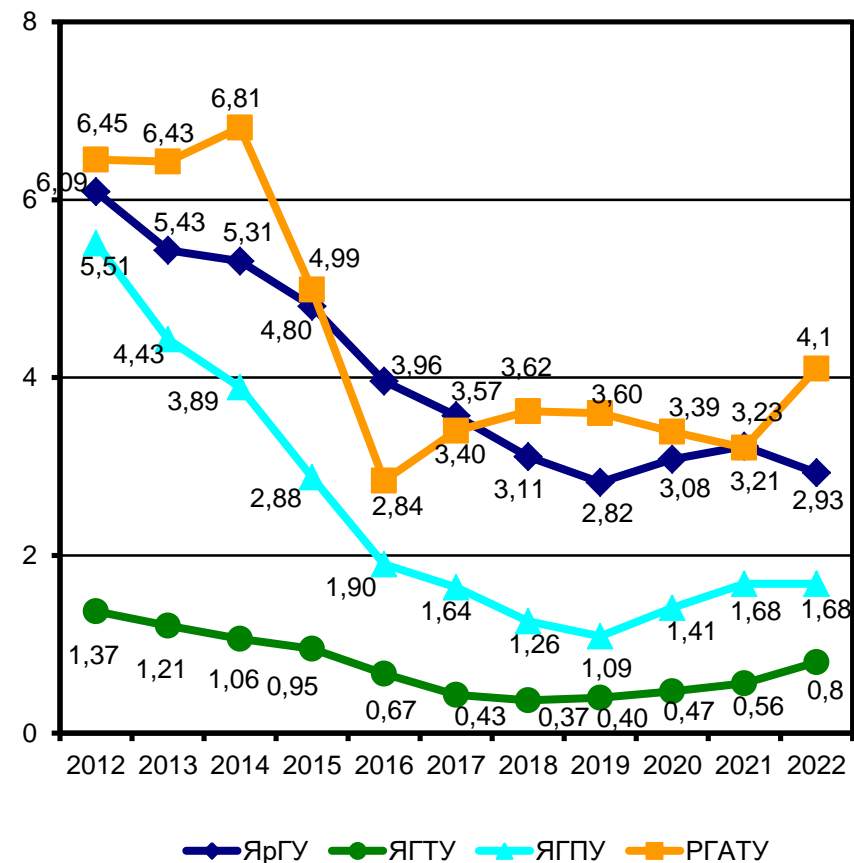


Рисунок 15 - Показатель 1.13. Численность аспирантов образовательной организации в расчете на 100 студентов (приведенного контингента) (чел.)

## 2.2 Научно-исследовательская деятельность

Таблица 5 - Показатель «Научно-исследовательская деятельность»

| № п/п | Показатель   | Единица измерения | Образовательная организация | Значение показателя |        |        |        |        |        |        |        |        |                                    |        |  |  |
|-------|--|-------------------|-----------------------------|---------------------|--------|--------|--------|--------|--------|--------|--------|--------|------------------------------------|--------|--|--|
|       |  |                   |                             | 2012                | 2013   | 2014   | 2015   | 2016   | 2017   | 2018   | 2019   | 2020   | 2021                               | 2022   |  |  |
| 1     | 2  | 3                 | 4                           | 5                   | 6      | 7      | 8      | 9      | 10     | 11     | 12     | 13     | 14                                 | 15     |  |  |
| 2.1   | Количество цитирований публикаций, изданных за последние 5 лет, индексируемых в информационно-аналитической системе научного цитирования Web of Science Core Collection в расчете на 100 НПП | ед.               | ЯрГУ                        |                     |        | 72,27  | 33,74  | 40,69  | 68,54  | 97,99  | 142,76 | 195,28 | Значение показателя не публикуется |        |  |  |
|       |  |                   | ЯГТУ                        |                     |        | 9,94   | 23,03  | 18,01  | 43,36  | 90,42  | 133,81 | 148,51 |                                    |        |  |  |
|       |  |                   | ЯГПУ                        |                     |        | 10,61  | 17,78  | 30,56  | 34,61  | 43,78  | 100,55 | 54,93  |                                    |        |  |  |
|       |  |                   | РГАТУ                       |                     |        | 16,53  | 18,38  | 17,08  | 12,19  | 9,17   | 4,16   | 19,25  |                                    |        |  |  |
|       | Количество цитирований статей в индексируемой системе цитирования Web of Science в расчете на 100 НПП  |                   | ЯрГУ                        |                     | 75,96  |        |        |        |        |        |        |        |                                    |        |  |  |
|       |  |                   | ЯГТУ                        |                     | 4,11   |        |        |        |        |        |        |        |                                    |        |  |  |
|       |  |                   | ЯГПУ                        |                     | 97,74  |        |        |        |        |        |        |        |                                    |        |  |  |
|       |  |                   | РГАТУ                       |                     | 1,82   |        |        |        |        |        |        |        |                                    |        |  |  |
|       | Количество цитирований в Web of Science/Scopus в расчете на 100 НПП  |                   | ЯрГУ                        | 52,36               |        |        |        |        |        |        |        |        |                                    |        |  |  |
|       |  |                   | ЯГТУ                        | 8,10                |        |        |        |        |        |        |        |        |                                    |        |  |  |
|       |  |                   | ЯГПУ                        | 3,65                |        |        |        |        |        |        |        |        |                                    |        |  |  |
|       |  |                   | РГАТУ                       | 9,79                |        |        |        |        |        |        |        |        |                                    |        |  |  |
| 2.2   | Количество цитирований публикаций, изданных за последние 5 лет, индексируемых в информационно-аналитической системе научного цитирования Scopus в расчете на 100 НПП                         | ед.               | ЯрГУ                        |                     |        | 86,24  | 39,13  | 48,87  | 83,00  | 120,75 | 172,92 | 225,62 | Значение показателя не публикуется |        |  |  |
|       |  |                   | ЯГТУ                        |                     |        | 11,32  | 18,63  | 27,89  | 57,45  | 96,56  | 171,84 | 207,41 |                                    |        |  |  |
|       |  |                   | ЯГПУ                        |                     |        | 15,91  | 18,55  | 32,13  | 37,79  | 50,12  | 67,23  | 9,10   |                                    |        |  |  |
|       |  |                   | РГАТУ                       |                     |        | 20,20  | 24,86  | 30,31  | 26,60  | 23,75  | 19,75  | 29,41  |                                    |        |  |  |
|       | Количество цитирований статей в индексируемой системе цитирования Scopus в расчете на 100 НПП  |                   | ЯрГУ                        |                     | 96,75  |        |        |        |        |        |        |        |                                    |        |  |  |
|       |  |                   | ЯГТУ                        |                     | 12,07  |        |        |        |        |        |        |        |                                    |        |  |  |
|       |  |                   | ЯГПУ                        |                     | 154,75 |        |        |        |        |        |        |        |                                    |        |  |  |
|       |  |                   | РГАТУ                       |                     | 5,47   |        |        |        |        |        |        |        |                                    |        |  |  |
| 2.3   | Количество цитирований публикаций, изданных за последние 5 лет, индексируемых в Российском индексе   | ед.               | ЯрГУ                        |                     |        | 514,63 | 233,39 | 333,45 | 268,26 | 345,80 | 488,38 | 556,63 | 648,51                             | 552,40 |  |  |
|       |  |                   | ЯГТУ                        |                     |        | 101,59 | 214,06 | 252,43 | 350,86 | 365,64 | 435,52 | 375,79 | 411,33                             | 967,62 |  |  |



| №<br>п/п   | Показатель  | Единица<br>изме-<br>ре-<br>ния | Образо-<br>ватель-<br>ная<br>органи-<br>зация   | Значение показателя |         |        |         |         |         |         |         |         |                                    |        |                                    |  |
|--|---|--------------------------------|---|---------------------|---------|--------|---------|---------|---------|---------|---------|---------|------------------------------------|--------|------------------------------------|--|
|  |   |                                |   | 2012                | 2013    | 2014   | 2015    | 2016    | 2017    | 2018    | 2019    | 2020    | 2021                               | 2022   |                                    |  |
| 1  | 2   | 3                              | 4   | 5                   | 6       | 7      | 8       | 9       | 10      | 11      | 12      | 13      | 14                                 | 15     |                                    |  |
|  | научного цитирования (далее – РИНЦ) в расчете на 100 НПП  |                                | ЯГПУ  |                     |         | 181,73 | 1695,74 | 2692,18 | 2960,76 | 1135,66 | 1643,29 | 1836,42 | 1444,67                            | 837,66 |                                    |  |
|  |   |                                | РГАТУ   |                     |         | 182,28 | 240,54  | 336,73  | 383,49  | 425,26  | 296,78  | 157,75  | 241,62                             | 135,92 |                                    |  |
|  | Количество цитирований статей в РИНЦ в расчете на 100 НПП   |                                | ЯрГУ  |                     | 261,54  |        |         |         |         |         |         |         |                                    |        |                                    |  |
|  |   |                                | ЯГТУ  |                     | 66,54   |        |         |         |         |         |         |         |                                    |        |                                    |  |
|  |   |                                | ЯГПУ  |                     | 1000,61 |        |         |         |         |         |         |         |                                    |        |                                    |  |
|  |   |                                | РГАТУ   |                     | 56,50   |        |         |         |         |         |         |         |                                    |        |                                    |  |
|  | Количество цитирований в РИНЦ в расчете на 100 НПП  |                                | ЯрГУ  | 106,23              |         |        |         |         |         |         |         |         |                                    |        |                                    |  |
|  |   |                                | ЯГТУ  | 52,81               |         |        |         |         |         |         |         |         |                                    |        |                                    |  |
|  |   |                                | ЯГПУ  | 237,28              |         |        |         |         |         |         |         |         |                                    |        |                                    |  |
|  |   |                                | РГАТУ   | 57,73               |         |        |         |         |         |         |         |         |                                    |        |                                    |  |
| 2.4  | Число публикаций организации, индексируемых в информационно-аналитической системе научного цитирования Web of Science Core Collection, в расчете на 100 НПП | ед.                            | ЯрГУ  |                     |         | 17,90  | 14,53   | 22,87   | 33,50   | 32,45   | 33,74   | 34,76   | Значение показателя не публикуется |        |                                    |  |
|  |   |                                | ЯГТУ  |                     |         | 3,86   | 6,10    | 8,83    | 8,67    | 9,76    | 15,78   | 15,18   |                                    |        |                                    |  |
|  |   |                                | ЯГПУ  |                     |         | 4,13   | 10,56   | 9,66    | 8,46    | 10,94   | 14,20   | 23,67   |                                    |        |                                    |  |
|  |   |                                | РГАТУ   |                     |         | 3,21   | 2,16    | 4,96    | 1,11    | 3,78    | 1,56    | 2,14    |                                    |        |                                    |  |
|  | Количество статей в Web of Science, в расчете на 100 НПП  |                                | ЯрГУ  |                     | 16,33   |        |         |         |         |         |         |         |                                    |        |                                    |  |
|  |   |                                | ЯГТУ  |                     | 1,54    |        |         |         |         |         |         |         |                                    |        |                                    |  |
|  |   |                                | ЯГПУ  |                     | 1,83    |        |         |         |         |         |         |         |                                    |        |                                    |  |
|  |   |                                | РГАТУ   |                     | 2,28    |        |         |         |         |         |         |         |                                    |        |                                    |  |
|  | Количество публикаций в Web of Science/Scopus в расчете на 100 НПП  |                                | ЯрГУ  | 19,79               |         |        |         |         |         |         |         |         |                                    |        |                                    |  |
|  |   |                                | ЯГТУ  | 2,09                |         |        |         |         |         |         |         |         |                                    |        |                                    |  |
|  |   |                                | ЯГПУ  | 4,26                |         |        |         |         |         |         |         |         |                                    |        |                                    |  |
|  |   |                                | РГАТУ   | 9,28                |         |        |         |         |         |         |         |         |                                    |        |                                    |  |
|  | 2.5   |                                | Число публикаций организации, индексируемых в информационно-аналитической системе научного цитирования Scopus, в расчете на 100 НПП | ед.                 | ЯрГУ    |        |         | 22,49   | 21,79   | 30,10   | 39,64   | 36,24   | 39,77                              | 48,27  | Значение показателя не публикуется |  |
|  |   |                                |   |                     | ЯГТУ    |        |         | 5,24    | 8,13    | 12,71   | 11,56   | 12,66   | 22,24                              | 26,02  |                                    |  |
| ЯГПУ   |   |                                |   |                     |         | 5,30   | 8,76    | 9,93    | 9,25    | 7,20    | 9,85    | 9,10    |                                    |        |                                    |  |
| РГАТУ  |   |                                |   |                     |         | 8,26   | 14,05   | 15,98   | 8,31    | 7,02    | 13,51   | 14,44   |                                    |        |                                    |  |
| Количество статей в Scopus, в расчете на 100 НПП |   | ЯрГУ                           |   |                     | 21,03   |        |         |         |         |         |         |         |                                    |        |                                    |  |
|  |   | ЯГТУ                           |   |                     | 4,62    |        |         |         |         |         |         |         |                                    |        |                                    |  |
|  |   | ЯГПУ                           |   |                     | 2,85    |        |         |         |         |         |         |         |                                    |        |                                    |  |

| № п/п | Показатель   | Единица измерения | Образовательная организация | Значение показателя |          |          |          |         |          |          |          |          |          |          |  |
|-------|--|-------------------|-----------------------------|---------------------|----------|----------|----------|---------|----------|----------|----------|----------|----------|----------|--|
|       |  |                   |                             | 2012                | 2013     | 2014     | 2015     | 2016    | 2017     | 2018     | 2019     | 2020     | 2021     | 2022     |  |
| 1     | 2  | 3                 | 4                           | 5                   | 6        | 7        | 8        | 9       | 10       | 11       | 12       | 13       | 14       | 15       |  |
|       |  |                   | РГАТУ                       |                     | 7,75     |          |          |         |          |          |          |          |          |          |  |
| 2.6   | Число публикаций организации, индексируемых в информационно-аналитической системе научного цитирования РИНЦ, в расчете на 100 НПП          | ед.               | ЯрГУ                        |                     |          | 122,93   | 169,19   | 170,22  | 136,21   | 285,11   | 321,72   | 381,93   | 298,62   | 309,98   |  |
|       |  |                   | ЯГТУ                        |                     |          | 44,44    | 64,69    | 65,67   | 30,35    | 56,06    | 63,86    | 54,56    | 79,73    | 326,05   |  |
|       |  |                   | ЯГПУ                        |                     |          | 107,47   | 467,60   | 552,44  | 223,54   | 388,25   | 247,46   | 306,53   | 394,20   | 302,11   |  |
|       |  |                   | РГАТУ                       |                     |          | 105,60   | 125,41   | 146,05  | 167,91   | 148,41   | 135,65   | 128,88   | 170,43   | 178,77   |  |
|       | Количество статей в РИНЦ, в расчете на 100 НПП   | ед.               | ЯрГУ                        |                     | 142,03   |          |          |         |          |          |          |          |          |          |  |
|       |  |                   | ЯГТУ                        |                     | 46,76    |          |          |         |          |          |          |          |          |          |  |
|       |  |                   | ЯГПУ                        |                     | 80,43    |          |          |         |          |          |          |          |          |          |  |
|       |  |                   | РГАТУ                       |                     | 72,00    |          |          |         |          |          |          |          |          |          |  |
|       | Количество публикаций в РИНЦ в расчете на 100 НПП  | ед.               | ЯрГУ                        | 114,99              |          |          |          |         |          |          |          |          |          |          |  |
|       |  |                   | ЯГТУ                        | 47,58               |          |          |          |         |          |          |          |          |          |          |  |
|       |  |                   | ЯГПУ                        | 92,20               |          |          |          |         |          |          |          |          |          |          |  |
|       |  |                   | РГАТУ                       | 73,71               |          |          |          |         |          |          |          |          |          |          |  |
| 2.7   | Общий объем научно-исследовательских и опытно-конструкторских работ (далее – НИОКР)  | тыс. руб.         | ЯрГУ                        | 211402,3            | 161684,8 | 93344,2  | 107360,0 | 97035,4 | 115229,4 | 114779,7 | 119067,9 | 142409,4 | 196457,6 | 214556,6 |  |
|       |  |                   | ЯГТУ                        | 26300,0             | 30178,9  | 39625,0  | 6260,0   | 29021,8 | 25002,7  | 46162,3  | 41427,6  | 35704,2  | 8076,50  | 36828,5  |  |
|       |  |                   | ЯГПУ                        | 203723,4            | 146659,3 | 646151,9 | 108252,1 | 58762,3 | 53293,6  | 44345,10 | 23391,7  | 32740,90 | 58134,10 | 80770,40 |  |
|       |  |                   | РГАТУ                       | 70063,3             | 106133,7 | 140018,6 | 79843,9  | 93064,9 | 106513,2 | 117673,2 | 68066,8  | 11974,80 | 64914,40 | 76797,40 |  |
| 2.8   | Удельный вес доходов от НИОКР в общих доходах образовательной организации  | %                 | ЯрГУ                        |                     | 19,83    | 12,64    | 14,05    | 12,41   | 12,29    | 11,49    | 11,19    | 12,98    | 16,33    | 16,94    |  |
|       |  |                   | ЯГТУ                        |                     | 5,62     | 6,63     | 1,32     | 6,22    | 4,83     | 7,42     | 6,07     | 5,32     | 1,27     | 5,07     |  |
|       |  |                   | ЯГПУ                        |                     | 22,65    | 57,96    | 17,57    | 10,69   | 9,30     | 6,59     | 3,30     | 4,13     | 6,10     | 8,06     |  |
|       |  |                   | РГАТУ                       |                     | 23,89    | 32,72    | 21,29    | 23,16   | 24,00    | 22,83    | 14,18    | 2,73     | 14,26    | 15,29    |  |
| 2.9   | Удельный вес НИОКР, выполненных собственными силами (без привлечения соисполнителей), в общих доходах образовательной организации от НИОКР | %                 | ЯрГУ                        |                     | 96,19    | 91,75    | 85,55    | 91,74   | 89,76    | 99,61    | 99,79    | 100,00   | 99,75    | 98,60    |  |
|       |  |                   | ЯГТУ                        |                     | 88,18    | 65,61    | 99,20    | 17,59   | 99,21    | 15,80    | 97,31    | 84,79    | 93,13    | 78,77    |  |
|       |  |                   | ЯГПУ                        |                     | 93,59    | 100,00   | 96,30    | 100,00  | 87,05    | 100,0    | 96,24    | 100,00   | 100,00   | 99,69    |  |
|       |  |                   | РГАТУ                       |                     | 78,8     | 86,99    | 86,36    | 78,85   | 98,12    | 99,80    | 100,0    | 100,00   | 75,12    | 82,49    |  |
| 2.10  | Доходы от НИОКР (за исключением средств бюджетов бюджетной системы Российской Федерации,   | тыс. руб.         | ЯрГУ                        |                     | 5,61     | 18,62    | 153,89   | 149,16  | 140,71   | 152,95   | 154,86   | 114,28   | 187,53   | 210,66   |  |
|       |  |                   | ЯГТУ                        |                     | 26,50    | 27,98    | 12,16    | 105,95  | 90,34    | 170,44   | 46,67    | 24,94    | 30,55    | 90,95    |  |
|       |  |                   | ЯГПУ                        |                     | 205,34   | 217,87   | 262,99   | 141,74  | 141,21   | 92,81    | 61,45    | 99,37    | 86,54    | 139,04   |  |

| № п/п | Показатель  | Единица измерения | Образовательная организация | Значение показателя |        |        |        |        |        |        |        |       |        |        |      |
|-------|---|-------------------|-----------------------------|---------------------|--------|--------|--------|--------|--------|--------|--------|-------|--------|--------|------|
|       |   |                   |                             | 2012                | 2013   | 2014   | 2015   | 2016   | 2017   | 2018   | 2019   | 2020  | 2021   | 2022   |      |
| 1     | 2   | 3                 | 4                           | 5                   | 6      | 7      | 8      | 9      | 10     | 11     | 12     | 13    | 14     | 15     |      |
|       | государственных фондов поддержки науки) в расчете на одного НПП   |                   | РГАТУ                       |                     | 135,60 | 257,84 | 304,13 | 413,05 | 571,37 | 608,46 | 324,41 | 11,26 | 376,76 | 419,67 |      |
| 2.11  | Количество лицензионных соглашений  | ед.               | ЯрГУ                        |                     | 2      | 2      | 8      | 2      | 4      | 10     | 1      | 1     | 0      | 0      |      |
|       |   |                   | ЯГТУ                        |                     | 3      | 4      | 1      | 1      | 1      | 0      | 1      | 2     | 1      | 1      |      |
|       |   |                   | ЯГПУ                        |                     | 5      | 94     | 15     | 17     | 38     | 30     | 0      | 0     | 0      | 0      |      |
|       |   |                   | РГАТУ                       |                     | 1      | 1      | 0      | 1      | 0      | 0      | 0      | 0     | 0      | 0      |      |
| 2.12  | Удельный вес средств, полученных образовательной организацией от использования результатов интеллектуальной деятельности, в общих доходах образовательной организации | %                 | ЯрГУ                        | 0,00                | 0,00   | 0,09   | 0,00   | 0,02   | 0,02   | 0,01   | 0,00   | 0,01  | 0,00   | 0,00   |      |
|       |   |                   | ЯГТУ                        | 0,00                | 0,00   | 0,00   | 0,00   | 0,00   | 0,00   | 0,00   | 0,00   | 0,00  | 0,00   | 0,00   | 0,02 |
|       |   |                   | ЯГПУ                        | 0,02                | 0,02   | 0,00   | 0,00   | 0,00   | 0,00   | 0,00   | 0,00   | 0,00  | 0,00   | 0,00   | 0,00 |
|       |   |                   | РГАТУ                       | 0,03                | 0,04   | 0,01   | 0,00   | 0,00   | 0,20   | 0,82   | 0,00   | 0,00  | 0,00   | 0,00   |      |
| 2.13  | Удельный вес численности НПП без ученой степени – до 30 лет, кандидатов наук – до 35 лет, докторов наук – до 40 лет, в общей численности НПП                          | %                 | ЯрГУ                        | 26,15               | 27,77  | 27,63  | 24,04  | 21,98  | 25,00  | 22,94  | 17,25  | 12,52 | 15,25  | 12,78  |      |
|       |   |                   | ЯГТУ                        | 14,53               | 16,67  | 10,91  | 9,01   | 11,90  | 12,11  | 14,20  | 15,08  | 12,97 | 13,56  | 15,28  |      |
|       |   |                   | ЯГПУ                        | 24,51               | 23,29  | 27,52  | 25,71  | 17,92  | 15,55  | 13,11  | 9,20   | 13,82 | 11,88  | 13,43  |      |
|       |   |                   | РГАТУ                       | 31,17               | 23,63  | 18,89  | 15,94  | 9,23   | 17,44  | 17,91  | 14,95  | 13,37 | 12,84  | 8,92   |      |
| 2.14  | Удельный вес научно-педагогических работников, защитивших кандидатские и докторские диссертации за отчетный период в общей численности НПП                            | %                 | ЯрГУ                        |                     | 3,79   | 1,83   | 2,19   | 2,77   | 0,85   | 1,10   | 0,82   | 1,14  | 2,41   | 0,56   |      |
|       |   |                   | ЯГТУ                        |                     | 1,33   | 0,84   | 0,00   | 0,65   | 1,05   | 0,99   | 0,96   | 0,00  | 1,04   | 0,34   |      |
|       |   |                   | ЯГПУ                        |                     | 2,45   | 3,61   | 1,86   | 1,30   | 1,05   | 0,27   | 1,32   | 0,27  | 0,80   | 1,78   |      |
|       |   |                   | РГАТУ                       |                     | 3,16   | 3,35   | 1,92   | 0,00   | 0,69   | 0,00   | 0,00   | 0,00  | 0,00   | 0,00   |      |
| 2.15  | Количество научных журналов, в том числе электронных, издаваемых образовательной организацией   | ед.               | ЯрГУ                        |                     | 6      | 15     | 8      | 11     | 8      | 9      | 10     | 10    | 10     | 8      |      |
|       |   |                   | ЯГТУ                        |                     | 1      | 1      | 1      | 1      | 1      | 1      | 1      | 4     | 4      | 4      |      |
|       |   |                   | ЯГПУ                        |                     | 1      | 1      | 2      | 3      | 3      | 3      | 5      | 5     | 5      | 5      |      |
|       |   |                   | РГАТУ                       |                     | 2      | 2      | 2      | 2      | 2      | 1      | 1      | 1     | 1      | 1      |      |
| 2.16  | Количество полученных грантов за отчетный год в расчете на 100 НПП  | ед.               | ЯрГУ                        |                     | 6,43   | 10,7   | 12,89  | 7,22   | 2,85   | 8,64   | 7,82   | 12,62 | 11,57  | 5,03   |      |
|       |   |                   | ЯГТУ                        |                     | 0,00   | 0,00   | 0,34   | 0,00   | 0,00   | 0,72   | 0,36   | 0,72  | 0,00   | 1,13   |      |
|       |   |                   | ЯГПУ                        |                     | 10,79  | 1,77   | 7,99   | 2,35   | 0,00   | 3,46   | 4,64   | 3,64  | 3,40   | 2,14   |      |
|       |   |                   | РГАТУ                       |                     | 0,91   | 0,46   | 0,54   | 0,55   | 0,00   | 1,08   | 1,04   | 0,53  | 0,68   | 1,34   |      |

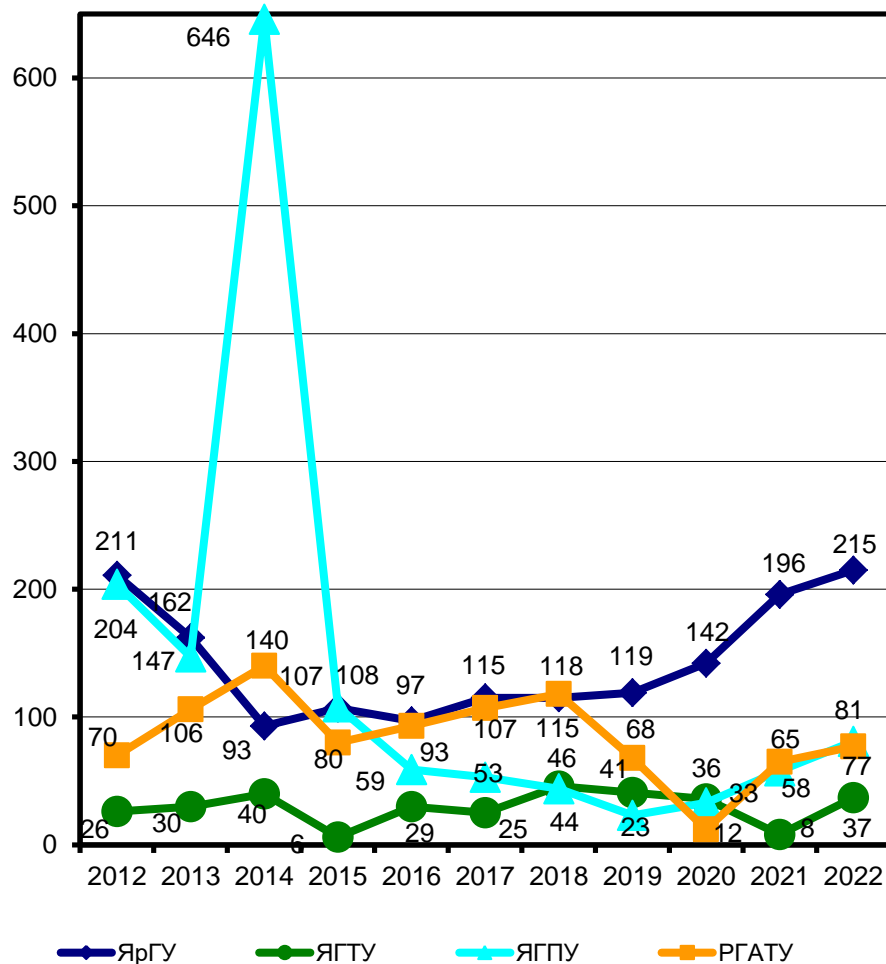


Рисунок 16 - Показатель 2.7. Общий объем научно-исследовательских и опытно-конструкторских работ, (млн руб.)

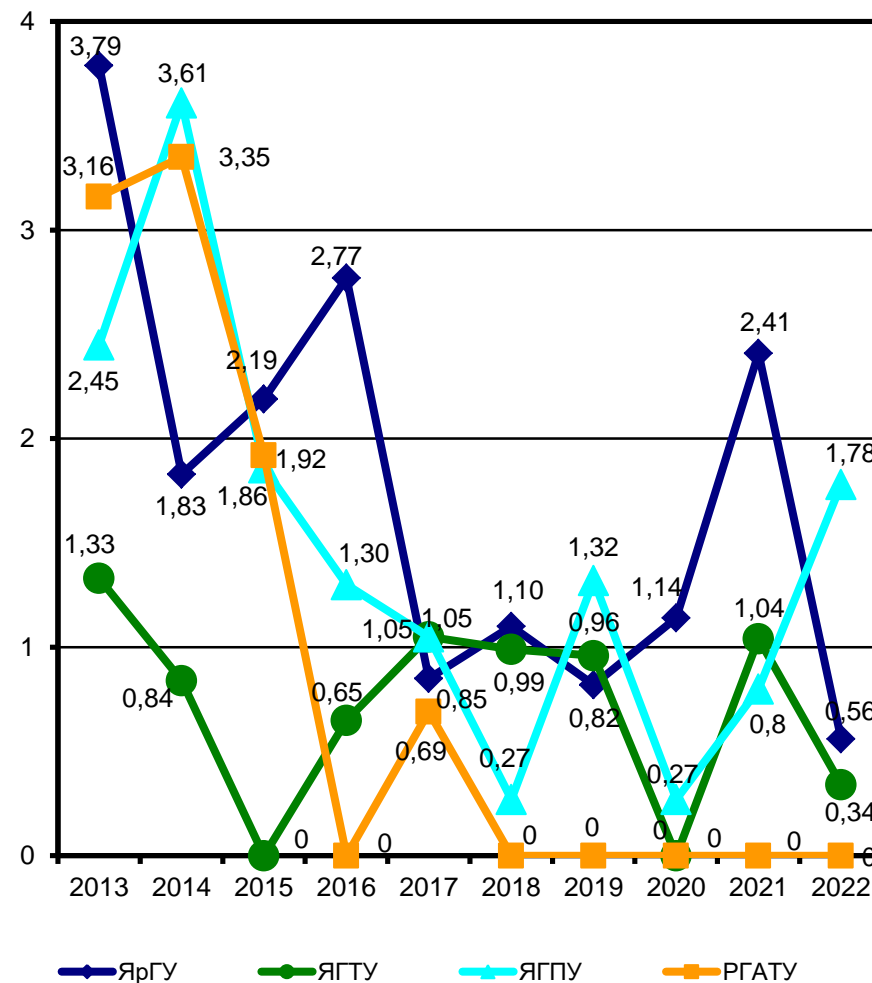


Рисунок 17 - Показатель 2.14. Удельный вес научно-педагогических работников, защитивших кандидатские и докторские диссертации за отчетный период в общей численности НПР, (%)

## 2.3 Международная деятельность

Таблица 6 - Показатель «Международная деятельность»

| № п/п | Показатель   | Ед. измерения | Образовательная организация | Значение показателя |      |      |       |       |       |       |       |       |       |       |
|-------|--|---------------|-----------------------------|---------------------|------|------|-------|-------|-------|-------|-------|-------|-------|-------|
|       |  |               |                             | 2012                | 2013 | 2014 | 2015  | 2016  | 2017  | 2018  | 2019  | 2020  | 2021  | 2022  |
| 1     | 2  | 3             | 4                           | 5                   | 6    | 7    | 8     | 9     | 10    | 11    | 12    | 13    | 14    | 15    |
| 3.1   | Удельный вес численности иностранных студентов (кроме стран Содружества Независимых Государств (далее – СНГ)), обучающихся программам бакалавриата, специалитета, магистратуры, в общей численности студентов (приведенный контингент) | %             | ЯрГУ                        |                     | 0,13 | 0,10 | 0,16  | 0,18  | 0,17  | 0,12  | 0,14  | 0,14  | 0,08  | 0,13  |
|       |  |               | ЯГТУ                        |                     | 0,06 | 0,12 | 0,09  | 0,03  | 0,04  | 0,03  | 0,06  | 0,27  | 0,15  | 0,28  |
|       |  |               | ЯГПУ                        |                     | 0,48 | 0,57 | 1,27  | 1,67  | 0,86  | 0,49  | 0,72  | 0,34  | 0,11  | 0,10  |
|       |  |               | РГАТУ                       |                     | 0,00 | 0,00 | 0,00  | 0,00  | 0,12  | 1,17  | 1,57  | 1,55  | 1,43  | 1,10  |
| 3.2   | Удельный вес численности иностранных студентов из СНГ, обучающихся по программам бакалавриата, специалитета, магистратуры, в общей численности студентов (приведенный контингент)  | %             | ЯрГУ                        |                     | 0,53 | 0,60 | 0,52  | 0,41  | 0,48  | 0,34  | 0,52  | 0,56  | 0,35  | 0,31  |
|       |  |               | ЯГТУ                        |                     | 4,91 | 4,74 | 3,90  | 3,13  | 2,19  | 1,82  | 1,44  | 2,11  | 2,03  | 2,33  |
|       |  |               | ЯГПУ                        |                     | 1,24 | 1,32 | 1,32  | 1,23  | 0,84  | 0,65  | 0,68  | 0,68  | 1,45  | 0,45  |
|       |  |               | РГАТУ                       |                     | 2,49 | 5,62 | 10,36 | 13,89 | 17,43 | 18,23 | 18,99 | 15,58 | 14,37 | 10,79 |
| 3.3   | Удельный вес численности иностранных студентов, завершивших освоение образовательных программ бакалавриата, специалитета, магистратуры, в общей численности студентов (приведенный контингент)   | %             | ЯрГУ                        |                     | 0,44 | 0,49 | 0,62  | 0,37  | 0,41  | 0,46  | 0,34  | 0,18  | 0,73  | 0,70  |
|       |  |               | ЯГТУ                        |                     | 0,59 | 1,17 | 3,42  | 4,35  | 6,91  | 2,08  | 1,61  | 1,24  | 1,52  | 1,22  |
|       |  |               | ЯГПУ                        |                     | 0,70 | 0,32 | 0,65  | 0,60  | 0,24  | 0,37  | 0,45  | 0,25  | 0,62  | 0,67  |
|       |  |               | РГАТУ                       |                     | 0,44 | 0,22 | 2,40  | 1,65  | 5,66  | 8,15  | 12,44 | 18,35 | 16,26 | 26,62 |
| 3.4   | Удельный вес численности иностранных студентов (кроме стран СНГ), завершивших освоение образовательных программ бакалавриата, программ специалитета, программ магистратуры, в общей численности студентов (приведенный контингент)     | %             | ЯрГУ                        | 0,00                | 0,09 | 0,16 | 0,21  | 0,00  | 0,16  | 0,15  | 0,17  | 0,08  | 0,36  | 0,00  |
|       |  |               | ЯГТУ                        | 0,00                | 0,15 | 0,00 | 0,00  | 0,00  | 0,00  | 0,00  | 0,00  | 0,15  | 0,00  | 0,00  |
|       |  |               | ЯГПУ                        | 0,12                | 0,13 | 0,00 | 0,00  | 0,00  | 0,00  | 0,01  | 0,13  | 0,00  | 0,00  | 0,13  |
|       |  |               | РГАТУ                       | 0,00                | 0,00 | 0,00 | 0,00  | 0,00  | 0,00  | 0,00  | 0,00  | 0,42  | 0,00  | 2,92  |
| 3.5   | Удельный вес численности иностранных студентов из стран СНГ, завершивших освоение образовательных программ бакалавриата, программ специалитета, программ магистратуры, в общей численности студентов (приведенный контингент)          | %             | ЯрГУ                        | 0,08                | 0,35 | 0,33 | 0,42  | 0,37  | 0,24  | 0,31  | 0,17  | 0,10  | 0,36  | 0,70  |
|       |  |               | ЯГТУ                        | 0,01                | 0,44 | 1,17 | 3,42  | 4,35  | 6,91  | 2,08  | 1,61  | 1,09  | 1,52  | 1,22  |
|       |  |               | ЯГПУ                        | 0,01                | 0,57 | 0,32 | 0,65  | 0,60  | 0,24  | 0,36  | 0,32  | 0,25  | 0,62  | 0,54  |
|       |  |               | РГАТУ                       | 0,23                | 0,44 | 0,22 | 2,40  | 1,65  | 5,66  | 8,15  | 12,44 | 17,93 | 16,26 | 23,70 |

| № п/п | Показатель  | Ед. изме-рения | Образова-тельная органи-зация | Значение показателя |      |      |      |      |      |      |      |      |      |      |
|-------|---|----------------|-------------------------------|---------------------|------|------|------|------|------|------|------|------|------|------|
|       |   |                |                               | 2012                | 2013 | 2014 | 2015 | 2016 | 2017 | 2018 | 2019 | 2020 | 2021 | 2022 |
| 1     | 2   | 3              | 4                             | 5                   | 6    | 7    | 8    | 9    | 10   | 11   | 12   | 13   | 14   | 15   |
| 3.6   | Удельный вес численности студентов, обучающихся по очной форме обучения по образовательным программам бакалавриата, программам специалитета программам магистратуры, прошедших обучение за рубежом не менее семестра (триместра), в общей численности студентов, обучающихся по очной форме обучения                                | %              | ЯрГУ                          |                     | 0,20 | 0,14 | 0,19 | 0,06 | 0,12 | 0,10 | 0,06 | 0,08 | 0,00 | 0,02 |
|       |   |                | ЯГТУ                          |                     | 0,00 | 0,32 | 0,30 | 0,19 | 0,20 | 0,06 | 0,23 | 0,16 | 0,06 | 0,00 |
|       |   |                | ЯГПУ                          |                     | 0,18 | 0,22 | 0,29 | 0,32 | 0,45 | 0,42 | 0,85 | 0,00 | 0,70 | 1,21 |
|       |   |                | РГАТУ                         |                     | 0,00 | 0,00 | 0,00 | 0,07 | 0,00 | 0,00 | 0,00 | 0,00 | 0,00 | 0,00 |
|       | Удельный вес численности студентов вуза, обучающихся по очной форме обучения на ООП ВПО, прошедших обучение за рубежом не менее семестра (триместра)  |                | ЯрГУ                          | 0,18                |      |      |      |      |      |      |      |      |      |      |
|       |   |                | ЯГТУ                          | 0,06                |      |      |      |      |      |      |      |      |      |      |
|       |   |                | ЯГПУ                          | 0,07                |      |      |      |      |      |      |      |      |      |      |
|       |   |                | РГАТУ                         | 0,00                |      |      |      |      |      |      |      |      |      |      |
| 3.7   | Численность студентов иностранных образовательных организаций, прошедших обучение в образовательной организации по очной форме обучения по образовательным программам бакалавриата, программам специалитета, программам магистратуры, не менее семестра (триместра) в расчете на 100 студентов, обучающихся по очной форме обучения | ед.            | ЯрГУ                          |                     | 0,00 | 0,00 | 0,00 | 0,00 | 0,16 | 0,16 | 0,04 | 0,04 | 0,00 | 0,00 |
|       |   |                | ЯГТУ                          |                     | 0,00 | 0,00 | 0,00 | 0,00 | 0,00 | 0,00 | 0,00 | 0,00 | 0,00 | 0,00 |
|       |   |                | ЯГПУ                          |                     | 0,28 | 0,11 | 0,29 | 0,26 | 0,53 | 1,01 | 1,10 | 0,22 | 0,00 | 0,00 |
|       |   |                | РГАТУ                         |                     | 0,00 | 0,00 | 0,00 | 0,00 | 0,00 | 0,00 | 0,00 | 0,00 | 0,00 | 0,00 |
|       | Численность студентов зарубежных вузов, прошедших обучение в вузе по очной форме обучения на ООП ВПО не менее семестра (триместра), в расчете на 100 студентов (приведенного контингента)   |                | ЯрГУ                          | 0,17                |      |      |      |      |      |      |      |      |      |      |
|       |   |                | ЯГТУ                          | 0,06                |      |      |      |      |      |      |      |      |      |      |
|       |   |                | ЯГПУ                          | 0,07                |      |      |      |      |      |      |      |      |      |      |
|       |   |                | РГАТУ                         | 0,00                |      |      |      |      |      |      |      |      |      |      |
| 3.8   | Удельный вес численности иностранных граждан из числа НПП в общей численности НПП   | %              | ЯрГУ                          | 0,00                | 0,00 | 0,00 | 0,00 | 0,00 | 0,00 | 0,18 | 0,19 | 0,19 | 0,19 | 0,58 |
|       |   |                | ЯГТУ                          | 0,00                | 0,25 | 0,00 | 0,00 | 0,00 | 0,00 | 0,00 | 0,00 | 0,00 | 0,00 | 0,00 |
|       |   |                | ЯГПУ                          | 0,50                | 0,00 | 0,00 | 0,26 | 0,24 | 0,24 | 0,24 | 0,00 | 0,00 | 0,00 | 0,24 |
|       |   |                | РГАТУ                         | 0,00                | 0,00 | 0,00 | 0,00 | 0,00 | 0,00 | 0,00 | 0,00 | 0,00 | 0,00 | 0,00 |
| 3.9   | Численность зарубежных ведущих профессоров, преподавателей и исследователей, работающих (работавших) в образовательной организации не менее 1 семестра  | чело-век       | ЯрГУ                          |                     |      | 0    | 0    | 0    | 0    | 1    | 1    | 1    | 1    | 3    |
|       |   |                | ЯГТУ                          |                     |      | 0    | 0    | 0    | 0    | 0    | 0    | 0    | 0    | 0    |
|       |   |                | ЯГПУ                          |                     |      | 0    | 1    | 1    | 1    | 1    | 0    | 0    | 0    | 2    |
|       |   |                | РГАТУ                         |                     |      | 0    | 0    | 0    | 0    | 0    | 0    | 0    | 0    | 0    |

| №<br>п/п | Показатель  | Ед.<br>изме-<br>ре-<br>ния | Образо-<br>ватель-<br>ная<br>органи-<br>зация | Значение показателя |        |         |        |        |        |        |        |        |        |         |      |
|----------|---|----------------------------|---|---------------------|--------|---------|--------|--------|--------|--------|--------|--------|--------|---------|------|
|          |   |                            |   | 2012                | 2013   | 2014    | 2015   | 2016   | 2017   | 2018   | 2019   | 2020   | 2021   | 2022    |      |
| 1        | 2   | 3                          | 4   | 5                   | 6      | 7       | 8      | 9      | 10     | 11     | 12     | 13     | 14     | 15      |      |
| 3.10     | Удельный вес численности иностранных граждан (кроме стран СНГ) из числа аспирантов образовательной организации в общей численности аспирантов | %                          | ЯрГУ  |                     | 0,35   | 0,37    | 1,28   | 1,98   | 1,62   | 1,86   | 3,45   | 4,46   | 4,76   | 7,59    |      |
|          |   |                            | ЯГТУ  |                     | 0,00   | 0,00    | 0,00   | 0,00   | 0,00   | 0,00   | 0,00   | 0,00   | 0,00   | 0,00    | 0,00 |
|          |   |                            | ЯГПУ  |                     | 0,00   | 0,00    | 0,00   | 0,00   | 0,00   | 0,00   | 0,00   | 0,00   | 0,00   | 1,45    | 2,82 |
|          |   |                            | РГАТУ   |                     | 0,00   | 0,00    | 0,00   | 0,00   | 0,00   | 0,00   | 0,00   | 0,00   | 0,00   | 0,00    | 0,00 |
| 3.11     | Удельный вес численности иностранных граждан из стран СНГ из числа аспирантов образовательной организации в общей численности аспирантов      | %                          | ЯрГУ  |                     | 0,00   | 0,00    | 0,85   | 0,50   | 0,54   | 1,24   | 1,38   | 0,64   | 0,00   | 0,00    |      |
|          |   |                            | ЯГТУ  |                     | 0,00   | 0,00    | 0,00   | 0,00   | 0,00   | 0,00   | 0,00   | 0,00   | 0,00   | 0,00    |      |
|          |   |                            | ЯГПУ  |                     | 0,00   | 0,65    | 0,92   | 1,39   | 1,64   | 0,00   | 0,00   | 0,00   | 1,45   | 1,41    |      |
|          |   |                            | РГАТУ   |                     | 0,00   | 0,00    | 0,00   | 0,00   | 0,00   | 0,00   | 0,00   | 0,00   | 0,00   | 0,00    |      |
| 3.12     | Объем средств, полученных образовательной организацией от выполнения НИОКР от иностранных граждан и иностранных юридических лиц               | тыс.<br>руб.               | ЯрГУ  |                     | 0,00   | 0,00    | 0,00   | 0,00   | 0,00   | 0,00   | 0,00   | 0,00   | 0,00   | 0,00    |      |
|          |   |                            | ЯГТУ  |                     | 0,00   | 3372,00 | 0,00   | 0,00   | 0,00   | 0,00   | 492,00 | 0,00   | 0,00   | 300,00  |      |
|          |   |                            | ЯГПУ  |                     | 0,00   | 1259,60 | 695,40 | 0,00   | 893,70 | 0,00   | 0,00   | 0,00   | 0,00   | 0,00    |      |
|          |   |                            | РГАТУ   |                     | 450,00 | 799,40  | 450,00 | 450,00 | 0,00   | 0,00   | 0,00   | 0,00   | 0,00   | 0,00    |      |
| 3.13     | Объем средств от образовательной деятельности, полученных образовательной организацией от иностранных граждан и иностранных юридических лиц   | тыс.<br>руб.               | ЯрГУ  |                     | 5414,3 | 5375,0  | 6573,7 | 7361,7 | 6057,1 | 7968,1 | 7445,1 | 5180,5 | 6350,5 | 2891,10 |      |
|          |   |                            | ЯГТУ  |                     | 0,00   | 0,00    | 0,00   | 0,00   | 0,00   | 0,00   | 0,00   | 0,00   | 296,50 | 4125,40 |      |
|          |   |                            | ЯГПУ  |                     | 2369,1 | 2492,7  | 1072,3 | 2292,5 | 938,6  | 1894,1 | 37,60  | 0,00   | 0,00   | 0,00    |      |
|          |   |                            | РГАТУ   |                     | 0,00   | 0,00    | 0,00   | 147,40 | 440,50 | 65,90  | 476,80 | 222,00 | 168,70 | 0,00    |      |
|          | Доходы вуза от выполнения НИОКР и образовательной деятельности из иностранных источников  |                            | ЯрГУ  | 5866,5              |        |         |        |        |        |        |        |        |        |         |      |
|          |   |                            | ЯГТУ  | 1426,3              |        |         |        |        |        |        |        |        |        |         |      |
|          |   |                            | ЯГПУ  | 1529,0              |        |         |        |        |        |        |        |        |        |         |      |
|          |   |                            | РГАТУ   | 300,0               |        |         |        |        |        |        |        |        |        |         |      |

## 2.4 Финансово-экономическая деятельность

Таблица 7 - Показатель «Финансово-экономическая деятельность»

| № п/п | Показатель  | Ед. измерения | Образовательная организация | Значение показателя |        |        |        |        |        |         |        |        |        |        |
|-------|---|---------------|-----------------------------|---------------------|--------|--------|--------|--------|--------|---------|--------|--------|--------|--------|
|       |   |               |                             | 2012                | 2013   | 2014   | 2015   | 2016   | 2017   | 2018    | 2019   | 2020   | 2021   | 2022   |
| 1     | 2   | 3             | 4                           | 5                   | 6      | 7      | 8      | 9      | 10     | 11      | 12     | 13     | 14     | 15     |
| 4.1   | Доходы образовательной организации из средств от приносящей доход деятельности в расчете на одного НПП  | тыс. руб.     | ЯрГУ                        | 786,69              | 583,73 | 531,81 | 661,79 | 676,96 | 651,64 | 702,63  | 777,95 | 741,71 | 758,18 | 811,54 |
|       |   |               | ЯГТУ                        | 330,14              | 358,54 | 372,75 | 483,31 | 581,51 | 559,74 | 686,45  | 644,80 | 574,51 | 572,54 | 640,37 |
|       |   |               | ЯГПУ                        | 458,54              | 455,33 | 410,98 | 599,69 | 552,18 | 637,60 | 695,05  | 782,13 | 861,3  | 843,60 | 883,12 |
|       |   |               | РГАТУ                       | 731,71              | 528,02 | 586,33 | 780,44 | 833,45 | 985,05 | 1055,72 | 706,66 | 398,96 | 784,16 | 943,68 |
| 4.2   | Доля доходов из средств от приносящей доход деятельности в доходах по всем видам финансового обеспечения (деятельности) образовательной организации | %             | ЯрГУ                        |                     |        | 32,40  | 36,95  | 35,96  | 31,73  | 33,38   | 32,73  | 30,52  | 29,14  | 28,77  |
|       |   |               | ЯГТУ                        |                     |        | 22,95  | 28,91  | 34,16  | 29,95  | 29,87   | 25,38  | 21,18  | 24,37  | 22,76  |
|       |   |               | ЯГПУ                        |                     |        | 18,76  | 37,78  | 38,47  | 37,56  | 35,88   | 38,12  | 35,81  | 28,65  | 29,09  |
|       |   |               | РГАТУ                       |                     |        | 29,84  | 36,79  | 37,63  | 40,05  | 37,95   | 28,32  | 17,04  | 27,34  | 29,66  |
| 4.3   | Отношение средней заработной платы НПП в образовательной организации (из всех источников) к средней заработной плате по экономике региона           | %             | ЯрГУ                        | 140,62              | 161,42 | 178,44 | 195,75 | 192,07 | 194,12 | 234,61  | 220,02 | 234,17 | 241,38 | 215,72 |
|       |   |               | ЯГТУ                        | 140,98              | 140,45 | 147,74 | 150,24 | 151,89 | 161,11 | 201,15  | 207,14 | 209,97 | 195,66 | 198,35 |
|       |   |               | ЯГПУ                        | 116,07              | 135,45 | 142,75 | 151,42 | 154,49 | 160,44 | 202,72  | 201,67 | 209,48 | 205,79 | 196,33 |
|       |   |               | РГАТУ                       | 138,17              | 138,58 | 147,06 | 165,98 | 162,12 | 199,06 | 234,91  | 228,24 | 225,61 | 210,80 | 215,45 |
| 4.4   | Доходы образовательной организации из всех источников в расчете на численность студентов (приведенный контингент)                                   | тыс. руб.     | ЯрГУ                        | 158,15              | 150,38 | 149,52 | 156,12 | 153,37 | 181,09 | 192,89  | 206,93 | 215,63 | 234,85 | 234,65 |
|       |   |               | ЯГТУ                        | 156,70              | 159,24 | 178,84 | 156,24 | 147,61 | 160,35 | 195,09  | 217,78 | 221,20 | 191,25 | 215,96 |
|       |   |               | ЯГПУ                        | 145,04              | 144,66 | 283,09 | 162,80 | 145,33 | 172,59 | 180,12  | 180,11 | 200,03 | 232,80 | 237,01 |
|       |   |               | РГАТУ                       | 170,76              | 183,58 | 248,99 | 250,95 | 237,46 | 255,93 | 287,08  | 278,86 | 251,36 | 261,09 | 307,25 |



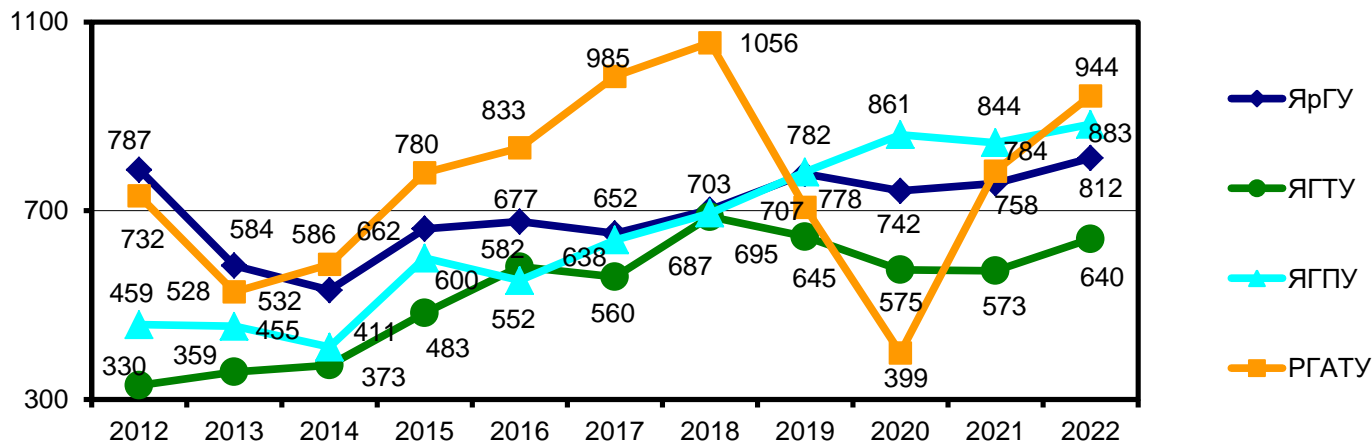


Рисунок 18 - Показатель 4.1. Доходы образовательной организации из средств от приносящей доход деятельности в расчете на одного НПП, (тыс. руб.)

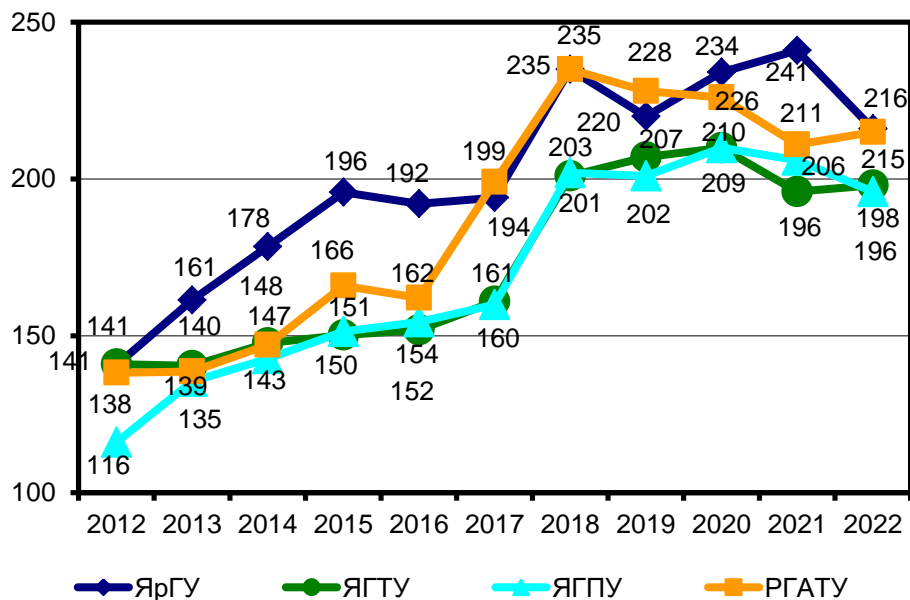


Рисунок 19 - Показатель 4.3. Отношение средней заработной платы НПП в образовательной организации (из всех источников) к средней заработной плате по экономике региона, (%)

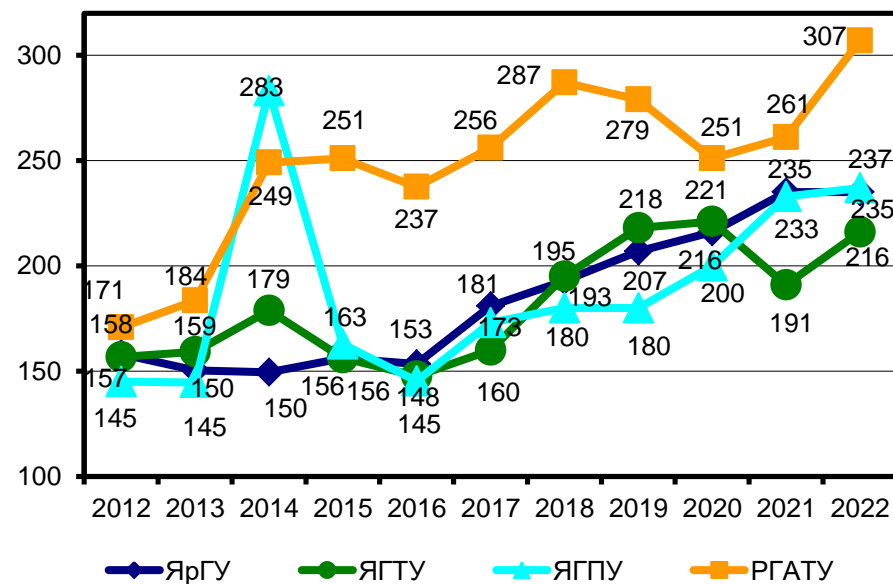


Рисунок 20 - Показатель 4.4. Доходы образовательной организации из всех источников в расчете на численность студентов (приведенный контингент), (тыс. руб.)

## 2.5 Инфраструктура

Таблица 8 - Показатель «Инфраструктура»

| № п/п | Показатель  | Единица измерения | Образовательная организация | Значение показателя |       |       |       |       |       |       |       |       |       |       |
|-------|---|-------------------|-----------------------------|---------------------|-------|-------|-------|-------|-------|-------|-------|-------|-------|-------|
|       |   |                   |                             | 2012                | 2013  | 2014  | 2015  | 2016  | 2017  | 2018  | 2019  | 2020  | 2021  | 2022  |
| 1     | 2   | 3                 | 4                           | 5                   | 6     | 7     | 8     | 9     | 10    | 11    | 12    | 13    | 14    | 15    |
| 5.1   | Общая площадь учебно-лабораторных помещений в расчете на одного студента (приведенного контингента), в том числе: | м2                | ЯрГУ                        | 9,92                | 13,61 | 14,15 | 10,17 | 8,73  | 8,59  | 8,60  | 8,52  | 9,14  | 9,02  | 8,85  |
|       |   |                   | ЯГТУ                        | 16,20               | 19,81 | 19,99 | 20,82 | 20,14 | 20,39 | 20,19 | 20,31 | 19,46 | 19,55 | 18,77 |
|       |   |                   | ЯГПУ                        | 13,49               | 14,51 | 13,14 | 13,51 | 16,48 | 16,74 | 16,48 | 15,62 | 15,50 | 14,98 | 14,48 |
|       |   |                   | РГАТУ                       | 14,60               | 21,65 | 25,05 | 27,54 | 25,44 | 24,82 | 23,93 | 24,96 | 23,85 | 25,84 | 27,57 |
| 5.2   | имеющихся на праве собственности  | м2                | ЯрГУ                        |                     | 0,00  | 0,00  | 0,00  | 0,00  | 0,00  | 0,00  | 0,00  | 0,00  | 0,00  | 0,00  |
|       |   |                   | ЯГТУ                        |                     | 0,00  | 0,00  | 0,00  | 0,00  | 0,00  | 0,00  | 0,00  | 0,00  | 0,00  | 0,00  |
|       |   |                   | ЯГПУ                        |                     | 0,00  | 0,00  | 0,00  | 0,00  | 0,00  | 0,00  | 0,00  | 0,00  | 0,00  | 0,00  |
|       |   |                   | РГАТУ                       |                     | 0,00  | 0,00  | 0,00  | 0,00  | 0,00  | 0,00  | 0,00  | 0,00  | 0,00  | 0,00  |
| 5.3   | закрепленных на праве оперативного управления   | м2                | ЯрГУ                        |                     | 8,19  | 8,51  | 8,75  | 8,40  | 8,27  | 8,27  | 8,27  | 8,50  | 8,40  | 8,25  |
|       |   |                   | ЯГТУ                        |                     | 19,81 | 19,99 | 20,82 | 20,14 | 20,39 | 20,19 | 20,31 | 19,46 | 19,55 | 18,77 |
|       |   |                   | ЯГПУ                        |                     | 8,24  | 8,88  | 9,24  | 12,20 | 12,40 | 12,36 | 11,74 | 11,65 | 11,26 | 10,91 |
|       |   |                   | РГАТУ                       |                     | 20,79 | 24,07 | 26,45 | 24,43 | 23,85 | 23,03 | 24,02 | 23,73 | 25,84 | 27,57 |
| 5.4   | предоставленных в безвозмездное пользование   | м2                | ЯрГУ                        |                     | 3,58  | 3,72  | 0,22  | 0,21  | 0,21  | 0,21  | 0,21  | 0,64  | 0,62  | 0,60  |
|       |   |                   | ЯГТУ                        |                     | 0,00  | 0,00  | 0,00  | 0,00  | 0,00  | 0,00  | 0,00  | 0,00  | 0,00  | 0,00  |
|       |   |                   | ЯГПУ                        |                     | 6,27  | 4,26  | 4,27  | 4,27  | 4,34  | 4,11  | 3,88  | 0,00  | 0,00  | 0,00  |
|       |   |                   | РГАТУ                       |                     | 0,71  | 0,81  | 0,9   | 0,83  | 0,81  | 0,79  | 0,83  | 0,00  | 0,00  | 0,00  |
| 5.5   | предоставленных в аренду  | м2                | ЯрГУ                        |                     | 1,84  | 1,92  | 1,21  | 0,12  | 0,12  | 0,12  | 0,04  | 0,00  | 0,00  | 0,00  |
|       |   |                   | ЯГТУ                        |                     | 0,00  | 0,00  | 0,00  | 0,00  | 0,00  | 0,00  | 0,00  | 0,00  | 0,00  | 0,00  |
|       |   |                   | ЯГПУ                        |                     | 0,00  | 0,00  | 0,00  | 0,00  | 0,00  | 0,01  | 0,01  | 0,01  | 0,00  | 0,00  |
|       |   |                   | РГАТУ                       |                     | 0,15  | 0,17  | 0,19  | 0,17  | 0,17  | 0,11  | 0,11  | 0,11  | 0,00  | 0,00  |
| 5.6   | Количество персональных компьютеров в расчете на одного студента (приведенного контингента)                       | ед.               | ЯрГУ                        | 0,32                | 0,34  | 0,35  | 0,37  | 0,35  | 0,36  | 0,40  | 0,41  | 0,41  | 0,39  | 0,37  |
|       |   |                   | ЯГТУ                        | 0,27                | 0,28  | 0,30  | 0,33  | 0,29  | 0,31  | 0,25  | 0,28  | 0,35  | 0,38  | 0,37  |
|       |   |                   | ЯГПУ                        | 0,24                | 0,24  | 0,25  | 0,29  | 0,29  | 0,30  | 0,29  | 0,26  | 0,26  | 0,26  | 0,26  |
|       |   |                   | РГАТУ                       | 0,59                | 0,66  | 0,70  | 0,80  | 0,78  | 0,75  | 0,66  | 0,68  | 0,66  | 0,66  | 0,72  |
| 5.7   | Удельный вес стоимости машин и оборудования (не старше 5 лет) в общей стоимости машин и оборудования              | %                 | ЯрГУ                        | 73,25               | 71,06 | 57,37 | 64,45 | 58,32 | 46,97 | 27,18 | 22,25 | 24,00 | 78,14 | 29,18 |
|       |   |                   | ЯГТУ                        | 29,23               | 33,67 | 36,52 | 40,22 | 36,92 | 24,82 | 16,45 | 18,27 | 14,75 | 10,96 | 10,97 |
|       |   |                   | ЯГПУ                        | 50,69               | 37,55 | 44,46 | 49,83 | 44,18 | 65,77 | 38,54 | 60,31 | 39,68 | 21,78 | 32,06 |
|       |   |                   | РГАТУ                       | 33,68               | 64,94 | 42,13 | 44,40 | 43,36 | 40,80 | 42,72 | 21,87 | 18,58 | 14,32 | 8,57  |

|     |  |     |       |        |        |        |        |        |        |        |        |        |        |        |
|-----|--|-----|-------|--------|--------|--------|--------|--------|--------|--------|--------|--------|--------|--------|
| 5.8 | Количество экземпляров печатных учебных изданий (включая учебники и учебные пособия) из общего количества единиц хранения библиотечного фонда, состоящих на учете, в расчете на одного студента (приведенного контингента) | ед. | ЯрГУ  | 134,06 | 151,25 | 158,06 | 160,46 | 149,50 | 137,70 | 129,04 | 119,36 | 112,89 | 103,59 | 97,54  |
|     |  |     | ЯГТУ  | 209,49 | 242,23 | 246,84 | 244,47 | 237,92 | 241,77 | 236,73 | 228,83 | 218,47 | 219,77 | 207,14 |
|     |  |     | ЯГПУ  | 282,05 | 306,8  | 330,77 | 344,30 | 345,80 | 352,32 | 348,63 | 328,55 | 322,53 | 307,05 | 292,89 |
|     |  |     | РГАТУ | 283,34 | 348,88 | 404,63 | 447,76 | 414,85 | 404,35 | 391,97 | 436,95 | 407,65 | 379,94 | 405,95 |

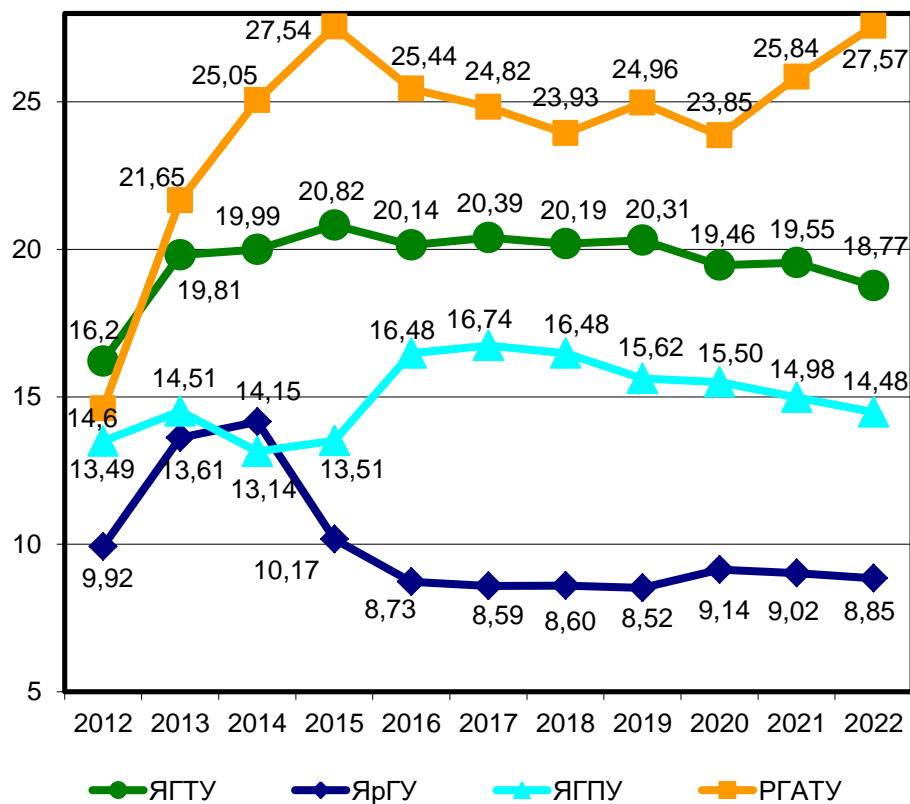


Рисунок 21 - Показатель 5.1. Общая площадь учебно-лабораторных помещений в расчете на одного студента (приведенного контингента), (м2)

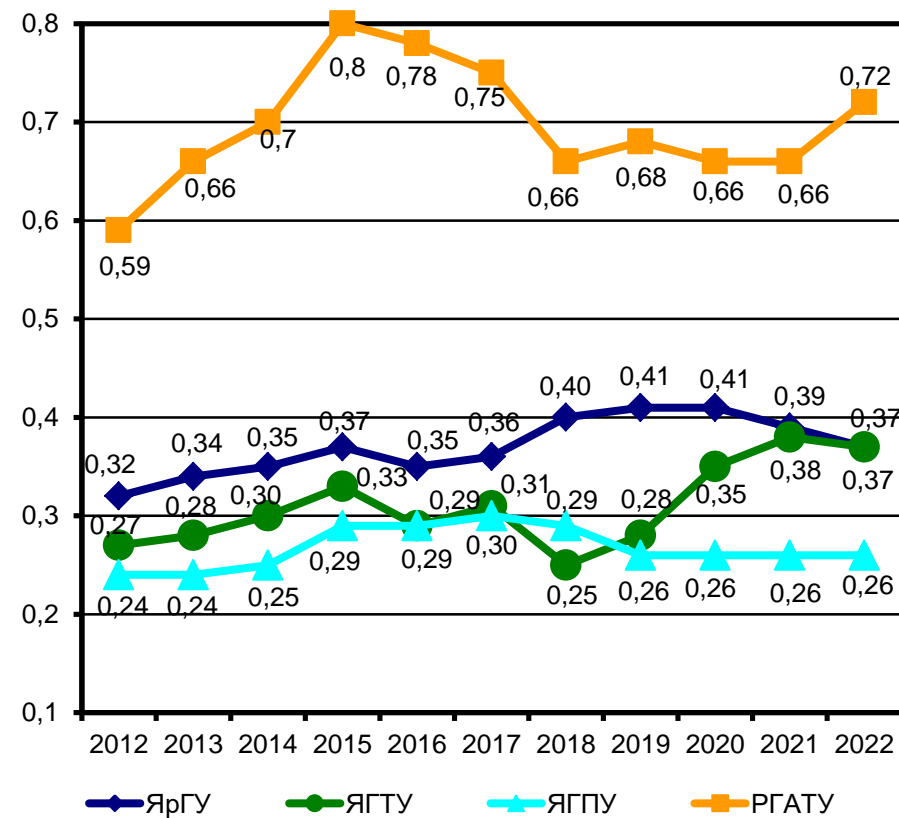


Рисунок 22 - Показатель 5.6. Количество персональных компьютеров в расчете на одного студента (приведенного контингента) (ед.)

## 2.6 Дополнительный показатель (кадровый состав)

Таблица 9 - Кадровый состав

| № п/п | Показатель  | Ед. измерения | Образовательная организация | Значение показателя |       |       |       |       |       |       |       |       |       |       |
|-------|---|---------------|-----------------------------|---------------------|-------|-------|-------|-------|-------|-------|-------|-------|-------|-------|
|       |   |               |                             | 2012                | 2013  | 2014  | 2015  | 2016  | 2017  | 2018  | 2019  | 2020  | 2021  | 2022  |
| 1     | 2   | 3             | 4                           | 5                   | 6     | 7     | 8     | 9     | 10    | 11    | 12    | 13    | 14    | 15    |
| 6.1   | Удельный вес НПП, имеющих ученую степень кандидата наук, в общей численности НПП  | %             | ЯрГУ                        |                     | 58,68 | 59,36 | 61,87 | 62,85 | 60,79 | 59,57 | 58,72 | 58,47 | 58,91 | 60,37 |
|       |   |               | ЯГТУ                        |                     | 59,15 | 55,76 | 56,99 | 54,19 | 54,29 | 54,16 | 52,56 | 52,03 | 50,85 | 51,26 |
|       |   |               | ЯГПУ                        |                     | 60,76 | 58,37 | 60,97 | 60,43 | 59,77 | 58,71 | 59,98 | 60,59 | 60,60 | 58,41 |
|       |   |               | РГАТУ                       |                     | 62,79 | 64,35 | 67,49 | 67,43 | 67,72 | 67,70 | 65,85 | 65,83 | 62,29 | 62,91 |
| 6.2   | Удельный вес НПП имеющих ученую степень доктора наук, в общей численности НПП   | %             | ЯрГУ                        |                     | 19,28 | 19,66 | 19,70 | 19,54 | 19,18 | 19,30 | 19,27 | 20,07 | 18,92 | 19,97 |
|       |   |               | ЯГТУ                        |                     | 14,07 | 13,87 | 14,06 | 13,24 | 12,74 | 14,38 | 13,54 | 12,77 | 13,04 | 13,77 |
|       |   |               | ЯГПУ                        |                     | 17,62 | 18,08 | 17,84 | 18,86 | 19,57 | 20,13 | 17,56 | 18,09 | 17,73 | 18,48 |
|       |   |               | РГАТУ                       |                     | 13,90 | 17,06 | 16,78 | 15,87 | 15,66 | 14,87 | 13,46 | 13,48 | 11,59 | 10,52 |
| 6.3   | Удельный вес НПП, имеющих ученую степень кандидата и доктора наук, в общей численности НПП образовательной организации (без совместителей и работающих по договорам гражданско-правового характера) | %             | ЯрГУ                        | 78,03               | 79,81 | 80,56 | 83,10 | 84,51 | 83,95 | 81,51 | 81,69 | 82,42 | 81,43 | 84,18 |
|       |   |               | ЯГТУ                        | 66,08               | 74,35 | 69,73 | 70,34 | 69,72 | 69,16 | 69,71 | 67,60 | 66,30 | 65,60 | 66,16 |
|       |   |               | ЯГПУ                        | 72,34               | 76,79 | 75,05 | 77,96 | 79,12 | 77,18 | 78,56 | 77,48 | 78,22 | 77,66 | 76,61 |
|       |   |               | РГАТУ                       | 76,29               | 77,80 | 82,31 | 86,60 | 86,72 | 87,66 | 85,28 | 83,55 | 82,84 | 77,99 | 79,45 |
| 6.4   | Число НПП, имеющих ученую степень кандидата и доктора наук, в расчете на 100 студентов  | ед.           | ЯрГУ                        |                     | 5,02  | 6,26  | 6,20  | 5,79  | 5,96  | 6,07  | 5,73  | 5,91  | 6,04  | 5,83  |
|       |   |               | ЯГТУ                        |                     | 5,53  | 5,15  | 4,53  | 4,13  | 4,05  | 4,00  | 3,81  | 3,57  | 3,59  | 3,42  |
|       |   |               | ЯГПУ                        |                     | 5,47  | 5,71  | 4,47  | 4,51  | 4,35  | 3,82  | 3,61  | 3,56  | 3,42  | 3,44  |
|       |   |               | РГАТУ                       |                     | 4,90  | 6,07  | 5,65  | 5,27  | 5,26  | 5,48  | 5,88  | 5,88  | 4,81  | 5,11  |
| 6.5   | Доля штатных работников ППС в общей численности ППС   | %             | ЯрГУ                        |                     | 84,56 | 84,05 | 83,76 | 80,50 | 71,67 | 66,54 | 68,95 | 70,35 | 71,60 | 72,40 |
|       |   |               | ЯГТУ                        |                     | 91,99 | 92,08 | 92,98 | 91,27 | 88,51 | 95,58 | 96,31 | 94,90 | 92,90 | 94,75 |
|       |   |               | ЯГПУ                        |                     | 97,97 | 97,73 | 97,91 | 97,86 | 97,80 | 98,30 | 98,08 | 98,37 | 97,63 | 96,76 |
|       |   |               | РГАТУ                       |                     | 80,17 | 83,73 | 75,98 | 76,56 | 74,09 | 75,38 | 69,57 | 70,92 | 75,00 | 75,41 |

Примечание: В мониторингах эффективности деятельности образовательных организаций за 2012-2017 гг. данные показатели имели нумерацию 7.1 – 7.5

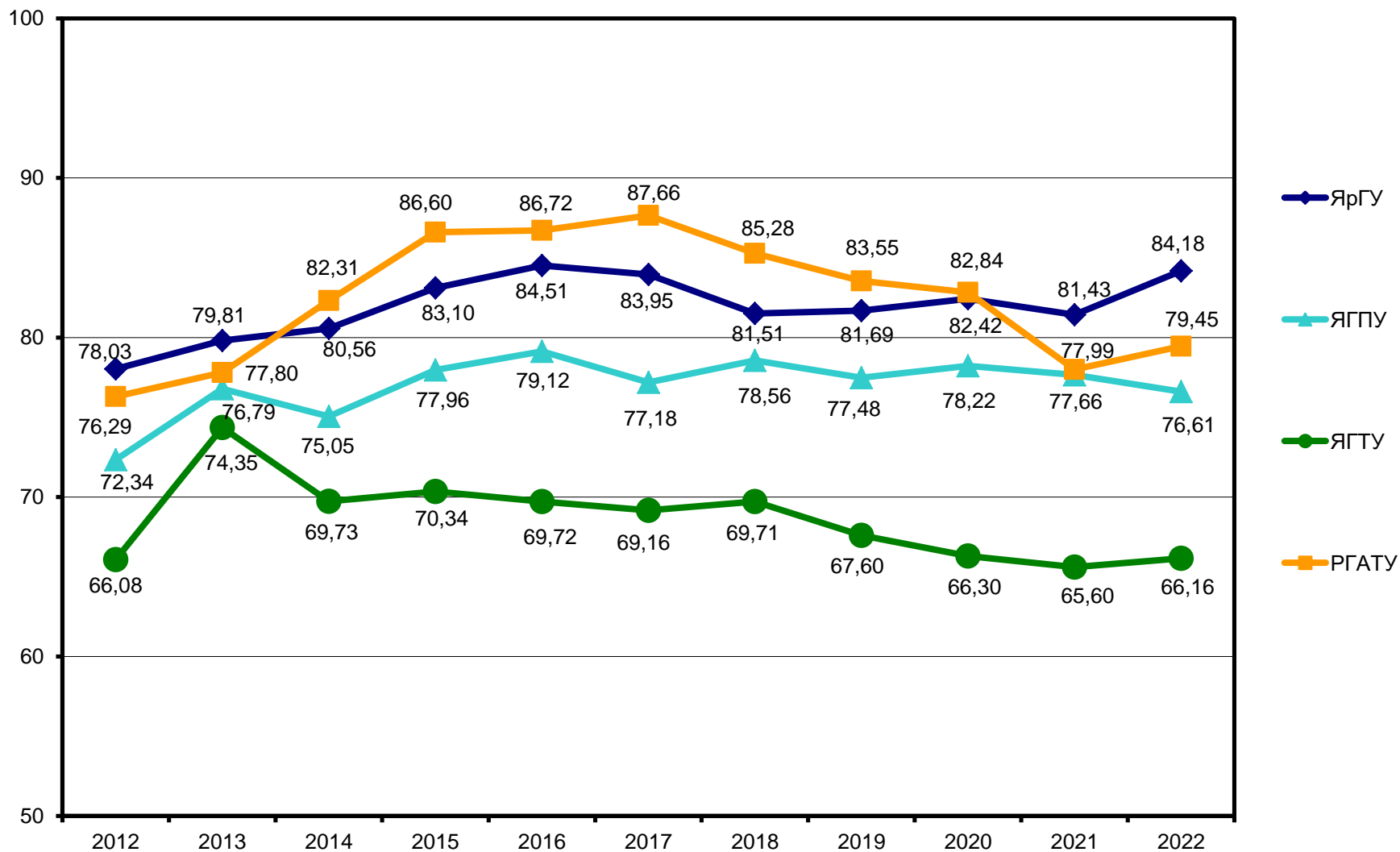


Рисунок 23 - Показатель 6.3. (в 2012-2017 гг. – 7.3.) Удельный вес НПП, имеющих ученую степень кандидата и доктора наук, в общей численности НПП образовательной организации (без совместителей и работающих по договорам гражданско-правового характера), (%)

### 3. Дополнительные характеристики образовательной организации

Таблица 10 - Дополнительные характеристики ЯрГУ, ЯГТУ, ЯГПУ, РГАТУ

| №<br>п/<br>п                        | Показатель  | Ед.<br>изме-<br>рения | Обрзова<br>тельная<br>организ. | Значение показателя |       |       |       |       |       |       |       |       |       |       |
|-------------------------------------|---|-----------------------|--------------------------------|---------------------|-------|-------|-------|-------|-------|-------|-------|-------|-------|-------|
|                                     |   |                       |                                | 2012                | 2013  | 2014  | 2015  | 2016  | 2017  | 2018  | 2019  | 2020  | 2021  | 2022  |
| 1                                   | 2   | 3                     | 4                              | 5                   | 6     | 7     | 8     | 9     | 10    | 11    | 12    | 13    | 14    | 15    |
| <b>Образовательная деятельность</b> |   |                       |                                |                     |       |       |       |       |       |       |       |       |       |       |
| 1                                   | Общая численность студентов, обучающихся по программам бакалавриата, специалитета, магистратуры                     | чел.                  | ЯрГУ                           | 6 531               | 6 276 | 5 785 | 5 614 | 5 915 | 6 131 | 6 165 | 6 092 | 6 002 | 6 054 | 6 189 |
|                                     |   |                       | ЯГТУ                           | 5 458               | 5 156 | 4 902 | 4 629 | 4 621 | 4 580 | 4 738 | 4 842 | 5 023 | 4 892 | 5 135 |
|                                     |   |                       | ЯГПУ                           | 7 163               | 7 039 | 6 817 | 6 836 | 6 726 | 6 896 | 7 164 | 7 405 | 7 287 | 7 415 | 7 383 |
|                                     |   |                       | РГАТУ                          | 3 818               | 3 435 | 2 922 | 2 757 | 2 866 | 2 861 | 2 790 | 2 595 | 2 520 | 2 439 | 2 270 |
|                                     | в том числе:<br>по очной форме обучения   | чел.                  | ЯрГУ                           | 5 085               | 5 005 | 4 869 | 4 757 | 4 961 | 5 022 | 5 014 | 4 978 | 4 931 | 5 046 | 5 253 |
|                                     |   |                       | ЯГТУ                           | 3 290               | 3 186 | 3 111 | 2 996 | 3 116 | 3 075 | 3 093 | 3 075 | 3 212 | 3 201 | 3 320 |
|                                     |   |                       | ЯГПУ                           | 4 075               | 3 928 | 3 614 | 3 442 | 3 452 | 3 369 | 3 353 | 3 545 | 3 593 | 3 728 | 3 878 |
|                                     |   |                       | РГАТУ                          | 1 981               | 1 784 | 1 547 | 1 395 | 1 527 | 1 571 | 1 647 | 1 593 | 1 622 | 1 639 | 1 545 |
|                                     | по очно-заочной (вечерней)<br>форме обучения  | чел.                  | ЯрГУ                           | 823                 | 635   | 451   | 351   | 280   | 310   | 330   | 346   | 345   | 370   | 337   |
|                                     |   |                       | ЯГТУ                           | 0                   | 0     | 0     | 0     | 0     | 0     | 0     | 0     | 0     | 51    | 128   |
|                                     |   |                       | ЯГПУ                           | 44                  | 35    | 25    | 20    | 10    | 5     | 0     | 0     | 0     | 0     | 4     |
|                                     |   |                       | РГАТУ                          | 353                 | 274   | 229   | 218   | 210   | 227   | 230   | 188   | 203   | 163   | 112   |
|                                     | по заочной форме обучения   | чел.                  | ЯрГУ                           | 623                 | 636   | 465   | 506   | 674   | 799   | 821   | 768   | 726   | 638   | 599   |
|                                     |   |                       | ЯГТУ                           | 2 168               | 1 970 | 1 791 | 1 633 | 1 505 | 1 505 | 1 645 | 1 767 | 1 811 | 1 640 | 1 687 |
|                                     |   |                       | ЯГПУ                           | 3 044               | 3 076 | 3 178 | 3 374 | 3 264 | 3 522 | 3 811 | 3 860 | 3 694 | 3 687 | 3 501 |
|                                     |   |                       | РГАТУ                          | 1 484               | 1 377 | 1 146 | 1 144 | 1 129 | 1 063 | 913   | 814   | 695   | 637   | 613   |
| 2                                   | Средний балл ЕГЭ студентов, принятых на обучение по программам бакалавриата и специалитета, по всем формам обучения | балл                  | ЯрГУ                           | 66,19               | 70,30 | 68,65 | 70,72 | 68,30 | 68,24 | 69,72 | 70,83 | 72,64 | 71,49 | 70,84 |
|                                     |   |                       | ЯГТУ                           | 56,27               | 58,71 | 56,74 | 59,48 | 60,40 | 59,93 | 62,86 | 66,45 | 67,84 | 67,47 | 68,96 |
|                                     |   |                       | ЯГПУ                           | 59,49               | 63,76 | 60,41 | 62,99 | 64,73 | 65,32 | 65,83 | 66,99 | 68,07 | 69,29 | 68,74 |
|                                     |   |                       | РГАТУ                          | 55,47               | 57,7  | 54,5  | 57,86 | 58,95 | 54,96 | 56,59 | 58,67 | 62,25 | 65,80 | 66,04 |

| №<br>п/<br>п | Показатель   | Ед.<br>изме-<br>рения | Образова-<br>тельная<br>организ. | Значение показателя |      |       |       |       |       |       |       |       |       |       |
|--------------|--|-----------------------|----------------------------------|---------------------|------|-------|-------|-------|-------|-------|-------|-------|-------|-------|
|              |  |                       |                                  | 2012                | 2013 | 2014  | 2015  | 2016  | 2017  | 2018  | 2019  | 2020  | 2021  | 2022  |
| 1            | 2  | 3                     | 4                                | 5                   | 6    | 7     | 8     | 9     | 10    | 11    | 12    | 13    | 14    | 15    |
| 3            | Доля обучающихся по программам бакалавриата, специалитета, магистратуры в очной форме  | %                     | ЯрГУ                             |                     |      | 84,17 | 84,73 | 83,87 | 81,91 | 81,33 | 81,71 | 82,16 | 83,35 | 84,88 |
|              |  |                       | ЯГТУ                             |                     |      | 63,46 | 64,72 | 67,43 | 67,14 | 65,28 | 63,51 | 63,95 | 65,43 | 64,65 |
|              |  |                       | ЯГПУ                             |                     |      | 53,01 | 50,35 | 51,32 | 48,85 | 46,80 | 47,87 | 49,31 | 50,28 | 52,53 |
|              |  |                       | РГАТУ                            |                     |      | 52,94 | 50,60 | 53,28 | 54,91 | 59,03 | 61,39 | 64,37 | 67,20 | 68,06 |
| 4            | Доля обучающихся по программам бакалавриата в общей численности обучающихся по программам бакалавриата, специалитета, магистратуры | %                     | ЯрГУ                             |                     |      | 78,63 | 83,13 | 79,29 | 78,34 | 76,74 | 76,07 | 77,26 | 79,04 | 78,78 |
|              |  |                       | ЯГТУ                             |                     |      | 74,34 | 85,37 | 86,09 | 83,28 | 82,38 | 83,93 | 84,75 | 85,22 | 81,46 |
|              |  |                       | ЯГПУ                             |                     |      | 82,04 | 90,35 | 91,70 | 89,53 | 88,34 | 87,56 | 87,31 | 87,43 | 87,01 |
|              |  |                       | РГАТУ                            |                     |      | 82,27 | 90,13 | 89,85 | 87,77 | 86,09 | 85,16 | 85,40 | 85,03 | 81,72 |
| 5            | Доля обучающихся по программам магистратуры в общей численности обучающихся по программам бакалавриата, специалитета, магистратуры | %                     | ЯрГУ                             |                     |      | 8,37  | 13,91 | 18,46 | 19,57 | 21,22 | 21,86 | 20,54 | 18,57 | 18,86 |
|              |  |                       | ЯГТУ                             |                     |      | 2,24  | 3,89  | 8,18  | 11,44 | 12,47 | 10,64 | 10,01 | 9,12  | 11,94 |
|              |  |                       | ЯГПУ                             |                     |      | 3,30  | 5,38  | 8,13  | 10,37 | 11,66 | 12,44 | 12,69 | 12,57 | 12,99 |
|              |  |                       | РГАТУ                            |                     |      | 1,64  | 3,52  | 6,11  | 7,90  | 8,89  | 9,21  | 8,81  | 8,24  | 10,00 |
| 6            | Общая численность слушателей программ дополнительного профессионального образования  | чел.                  | ЯрГУ                             |                     |      | 734   | 791   | 682   | 683   | 1693  | 3361  | 3429  | 3494  | 3606  |
|              |  |                       | ЯГТУ                             |                     |      | 970   | 719   | 1043  | 536   | 654   | 658   | 4633  | 488   | 489   |
|              |  |                       | ЯГПУ                             |                     |      | 868   | 1089  | 1827  | 1438  | 2387  | 1546  | 1562  | 1160  | 1578  |
|              |  |                       | РГАТУ                            |                     |      | 619   | 713   | 576   | 510   | 226   | 205   | 173   | 139   | 211   |
| 7            | Общая численность обучающихся по программам среднего профессионального образования   | чел.                  | ЯрГУ                             |                     |      | 857   | 828   | 779   | 758   | 801   | 797   | 893   | 876   | 932   |
|              |  |                       | ЯГТУ                             |                     |      | 0     | 0     | 0     | 0     | 0     | 0     | 0     | 0     | 0     |
|              |  |                       | ЯГПУ                             |                     |      | 0     | 0     | 0     | 0     | 0     | 0     | 0     | 0     | 0     |
|              |  |                       | РГАТУ                            |                     |      | 646   | 682   | 792   | 820   | 775   | 789   | 801   | 823   | 816   |
| 8            | Число предприятий, с которыми заключены договоры на подготовку специалистов  | ед.                   | ЯрГУ                             | 21                  | 13   | 11    | 9     | 10    | 9     | 6     | 14    | 23    | 21    | 16    |
|              |  |                       | ЯГТУ                             | 62                  | 39   | 33    | 28    | 19    | 18    | 15    | 19    | 38    | 41    | 70    |
|              |  |                       | ЯГПУ                             | 119                 | 0    | 76    | 0     | 93    | 110   | 49    | 36    | 38    | 37    | 39    |
|              |  |                       | РГАТУ                            | 12                  | 14   | 13    | 13    | 13    | 15    | 15    | 15    | 15    | 17    | 17    |
| 9            | Число предприятий, являющихся базами практики, с   | ед.                   | ЯрГУ                             | 525                 | 832  | 650   | 591   | 423   | 158   | 601   | 404   | 175   | 258   | 393   |
|              |  |                       | ЯГТУ                             | 444                 | 377  | 313   | 315   | 312   | 387   | 378   | 358   | 320   | 324   | 540   |

| № п/п                       | Показатель  | Ед. измерения | Образовательная организация | Значение показателя |      |           |          |          |          |          |          |          |          |          |
|-----------------------------|---|---------------|-----------------------------|---------------------|------|-----------|----------|----------|----------|----------|----------|----------|----------|----------|
|                             |   |               |                             | 2012                | 2013 | 2014      | 2015     | 2016     | 2017     | 2018     | 2019     | 2020     | 2021     | 2022     |
| 1                           | 2   | 3             | 4                           | 5                   | 6    | 7         | 8        | 9        | 10       | 11       | 12       | 13       | 14       | 15       |
|                             | которыми оформлены договорные отношения   |               | ЯГПУ                        | 233                 | 0    | 325       | 0        | 516      | 944      | 49       | 36       | 38       | 37       | 39       |
|                             |   |               | РГАТУ                       | 21                  | 22   | 21        | 19       | 31       | 38       | 39       | 82       | 89       | 87       | 87       |
| <b>Научная деятельность</b> |   |               |                             |                     |      |           |          |          |          |          |          |          |          |          |
| 10                          | Общий объем средств, поступивших (за отчетный год) от выполнения НИОКР, выполненных собственными силами   | тыс. руб.     | ЯрГУ                        |                     |      | 85 644,2  | 91 846,5 | 89 020,4 | 103432,4 | 114329,7 | 118817,9 | 142409,4 | 195957,6 | 211561,6 |
|                             |   |               | ЯГТУ                        |                     |      | 25 996,9  | 6 210,0  | 5 103,8  | 24805,9  | 7291,7   | 40312,6  | 30273,0  | 7522,0   | 29011,0  |
|                             |   |               | ЯГПУ                        |                     |      | 646 151,9 | 104252,1 | 58 762,3 | 46393,6  | 44345,1  | 22511,7  | 32740,9  | 58134,1  | 80516,2  |
|                             |   |               | РГАТУ                       |                     |      | 121801,1  | 68954,6  | 73 380,0 | 104510,7 | 117432,2 | 68066,8  | 11974,8  | 48764,4  | 63347,4  |
| 11                          | Общий объем средств, поступивших. (за отчетный год) от выполнения работ, услуг, связанных с научными, научно-техническими, творческими услугами и разработками, выполненных собственными силами | тыс. руб.     | ЯрГУ                        |                     |      | 88509,6   | 91 980,6 | 90 657,8 | 109661,5 | 118566,8 | 124957,8 | 145652,3 | 258000,9 | 236149,4 |
|                             |   |               | ЯГТУ                        |                     |      | 30 047,5  | 12917,5  | 5 103,8  | 24980,5  | 7400,9   | 40497,6  | 30273,0  | 7522,0   | 29011,0  |
|                             |   |               | ЯГПУ                        |                     |      | 646 151,9 | 104252,1 | 58 762,3 | 46393,6  | 44345,1  | 22511,7  | 32740,9  | 58134,1  | 80516,2  |
|                             |   |               | РГАТУ                       |                     |      | 121869,8  | 68954,6  | 73 380,0 | 104510,7 | 122751,8 | 68066,8  | 11974,8  | 48764,4  | 63347,4  |
| 12                          | Общее количество публикаций организации в расчете на 100 НПП  | ед.           | ЯрГУ                        |                     |      | 646,72    | 476,39   | 415,79   | 209,35   | 387,74   | 375,78   | 452,12   | 310,30   | 334,78   |
|                             |   |               | ЯГТУ                        |                     |      | 49,69     | 108,38   | 229,13   | 321,95   | 315,73   | 298,48   | 289,43   | 277,09   | 320,50   |
|                             |   |               | ЯГПУ                        |                     |      | 114,34    | 588,43   | 662,92   | 336,64   | 502,88   | 344,54   | 430,96   | 531,56   | 422,54   |
|                             |   |               | РГАТУ                       |                     |      | 231,40    | 234,05   | 260,13   | 198,95   | 393,96   | 293,14   | 204,28   | 252,05   | 243,27   |
| 13                          | Количество бизнес-инкубаторов   | ед.           | ЯрГУ                        |                     |      | 0         | 0        | 0        | 1        | 1        | 1        | 1        | 1        | 1        |
|                             |   |               | ЯГТУ                        |                     |      | 0         | 0        | 0        | 0        | 0        | 0        | 0        | 0        | 0        |
|                             |   |               | ЯГПУ                        |                     |      | 1         | 1        | 1        | 1        | 1        | 1        | 1        | 1        | 1        |
|                             |   |               | РГАТУ                       |                     |      | 1         | 1        | 1        | 1        | 1        | 1        | 1        | 0        | 0        |
| 14                          | Количество технопарков  | ед.           | ЯрГУ                        |                     |      | 0         | 0        | 0        | 0        | 0        | 0        | 0        | 0        | 0        |
|                             |   |               | ЯГТУ                        |                     |      | 0         | 0        | 0        | 0        | 0        | 0        | 0        | 0        | 0        |
|                             |   |               | ЯГПУ                        |                     |      | 0         | 0        | 0        | 0        | 0        | 0        | 0        | 1        | 1        |
|                             |   |               | РГАТУ                       |                     |      | 1         | 1        | 1        | 1        | 1        | 1        | 1        | 0        | 0        |
| 15                          | Количество центров коллективного пользования научным оборудованием  | ед.           | ЯрГУ                        |                     |      | 1         | 1        | 1        | 1        | 1        | 1        | 1        | 1        | 1        |
|                             |   |               | ЯГТУ                        |                     |      | 0         | 0        | 0        | 0        | 0        | 0        | 0        | 0        | 0        |
|                             |   |               | ЯГПУ                        |                     |      | 1         | 2        | 2        | 2        | 2        | 2        | 2        | 2        | 2        |
|                             |   |               | РГАТУ                       |                     |      | 1         | 1        | 1        | 1        | 1        | 1        | 1        | 0        | 1        |



| №<br>п/<br>п              | Показатель   | Ед.<br>изме-<br>рения | Образова-<br>тельная<br>организ. | Значение показателя |      |       |       |       |       |       |       |       |       |       |   |
|---------------------------|--|-----------------------|----------------------------------|---------------------|------|-------|-------|-------|-------|-------|-------|-------|-------|-------|---|
|                           |  |                       |                                  | 2012                | 2013 | 2014  | 2015  | 2016  | 2017  | 2018  | 2019  | 2020  | 2021  | 2022  |   |
| 1                         | 2  | 3                     | 4                                | 5                   | 6    | 7     | 8     | 9     | 10    | 11    | 12    | 13    | 14    | 15    |   |
| 16                        | Количество малых предприятий   | ед.                   | ЯрГУ                             |                     |      | 27    | 26    | 25    | 25    | 25    | 19    | 16    | 15    | 14    |   |
|                           |  |                       | ЯГТУ                             |                     |      | 14    | 22    | 6     | 15    | 15    | 16    | 16    | 14    | 12    |   |
|                           |  |                       | ЯГПУ                             |                     |      | 4     | 4     | 4     | 4     | 4     | 4     | 4     | 4     | 3     | 3 |
|                           |  |                       | РГАТУ                            |                     |      | 10    | 10    | 10    | 9     | 9     | 9     | 9     | 9     | 9     | 0 |
| 17                        | Общая численность аспирантов   | чел.                  | ЯрГУ                             |                     |      | 267   | 235   | 202   | 185   | 161   | 145   | 157   | 168   | 158   |   |
|                           |  |                       | ЯГТУ                             |                     |      | 35    | 30    | 22    | 14    | 12    | 13    | 16    | 19    | 28    |   |
|                           |  |                       | ЯГПУ                             |                     |      | 153   | 109   | 72    | 61    | 47    | 43    | 56    | 69    | 71    |   |
|                           |  |                       | РГАТУ                            |                     |      | 117   | 78    | 48    | 59    | 65    | 62    | 59    | 56    | 67    |   |
| 18                        | Доля аспирантов, обучающихся в очной форме   | %                     | ЯрГУ                             |                     |      | 82,77 | 86,38 | 89,11 | 89,19 | 91,3  | 88,28 | 82,80 | 72,62 | 77,85 |   |
|                           |  |                       | ЯГТУ                             |                     |      | 77,14 | 73,33 | 72,73 | 78,57 | 66,67 | 69,23 | 68,75 | 73,68 | 92,86 |   |
|                           |  |                       | ЯГПУ                             |                     |      | 61,44 | 65,14 | 69,44 | 68,85 | 70,21 | 69,77 | 64,29 | 57,97 | 70,42 |   |
|                           |  |                       | РГАТУ                            |                     |      | 56,41 | 75,64 | 93,75 | 91,53 | 89,23 | 95,16 | 96,61 | 94,64 | 98,51 |   |
| 19                        | Общая численность докторантов  | чел.                  | ЯрГУ                             |                     |      | 8     | 3     | 0     | 0     | 0     | 0     | 0     | 0     | 0     |   |
|                           |  |                       | ЯГТУ                             |                     |      | 0     | 0     | 0     | 0     | 0     | 0     | 0     | 0     | 0     |   |
|                           |  |                       | ЯГПУ                             |                     |      | 9     | 4     | 1     | 4     | 3     | 1     | 1     | 3     | 0     |   |
|                           |  |                       | РГАТУ                            |                     |      | 7     | 7     | 6     | 7     | 7     | 7     | 7     | 4     | 5     |   |
| 20                        | Число диссертационных советов  | ед.                   | ЯрГУ                             |                     |      | 5     | 3     | 1     | 1     | 1     | 1     | 1     | 1     | 1     |   |
|                           |  |                       | ЯГТУ                             |                     |      | 1     | 0     | 0     | 0     | 0     | 0     | 0     | 0     | 0     |   |
|                           |  |                       | ЯГПУ                             |                     |      | 6     | 7     | 4     | 4     | 3     | 3     | 4     | 4     | 4     |   |
|                           |  |                       | РГАТУ                            |                     |      | 3     | 2     | 2     | 2     | 2     | 0     | 2     | 2     | 2     |   |
| <b>Кадровый потенциал</b> |  |                       |                                  |                     |      |       |       |       |       |       |       |       |       |       |   |
| 21                        | Общая численность работников образовательной организации (без внешних совместителей и работающих по договорам ГПХ) | чел.                  | ЯрГУ                             | 1102                | 1093 | 1070  | 1021  | 993   | 970   | 960   | 999   | 961   | 976   | 971   |   |
|                           |  |                       | ЯГТУ                             | 1031                | 969  | 895   | 796   | 782   | 733   | 710   | 708   | 638   | 589   | 540   |   |
|                           |  |                       | ЯГПУ                             | 1074                | 901  | 888   | 864   | 826   | 815   | 752   | 737   | 717   | 675   | 676   |   |
|                           |  |                       | РГАТУ                            | 612                 | 547  | 492   | 440   | 426   | 422   | 396   | 376   | 374   | 365   | 351   |   |
| 22                        | Общая численность ППС (без внешних совместителей и работающих по договорам ГПХ)                                    | чел.                  | ЯрГУ                             | 397                 | 378  | 369   | 356   | 351   | 344   | 348   | 353   | 344   | 348   | 341   |   |
|                           |  |                       | ЯГТУ                             | 388                 | 356  | 349   | 318   | 303   | 285   | 303   | 313   | 298   | 288   | 289   |   |
|                           |  |                       | ЯГПУ                             | 471                 | 386  | 387   | 375   | 365   | 355   | 346   | 357   | 363   | 371   | 388   |   |
|                           |  |                       | РГАТУ                            | 201                 | 190  | 175   | 155   | 147   | 143   | 150   | 144   | 139   | 135   | 138   |   |
| 23                        | Общая численность научных работников (без внешних  | чел.                  | ЯрГУ                             |                     |      | 13    | 10    | 10    | 8     | 14    | 14    | 7     | 25    | 15    |   |
|                           |  |                       | ЯГТУ                             |                     |      | 9     | 2     | 4     | 0     | 0     | 0     | 0     | 0     | 1     |   |

| №<br>п/<br>п                      | Показатель  | Ед.<br>изме-<br>рения | Образова-<br>тельная<br>организ. | Значение показателя |      |        |        |        |        |        |        |        |        |        |
|-----------------------------------|---|-----------------------|----------------------------------|---------------------|------|--------|--------|--------|--------|--------|--------|--------|--------|--------|
|                                   |   |                       |                                  | 2012                | 2013 | 2014   | 2015   | 2016   | 2017   | 2018   | 2019   | 2020   | 2021   | 2022   |
| 1                                 | 2   | 3                     | 4                                | 5                   | 6    | 7      | 8      | 9      | 10     | 11     | 12     | 13     | 14     | 15     |
|                                   | совместителей и работающих по договорам ГПХ)  |                       | ЯГПУ                             |                     |      | 28     | 1      | 19     | 25     | 25     | 23     | 12     | 6      | 5      |
|                                   |   |                       | РГАТУ                            |                     |      | 4      | 1      | 1      | 1      | 1      | 6      | 3      | 8      | 0      |
| 24                                | Доля ППС, имеющих ученые степени  | %                     | ЯрГУ                             |                     |      | 78,86  | 80,90  | 82,91  | 83,43  | 81,90  | 81,87  | 81,69  | 82,47  | 82,11  |
|                                   |   |                       | ЯГТУ                             |                     |      | 69,05  | 69,81  | 69,64  | 68,77  | 68,65  | 66,13  | 65,10  | 64,93  | 64,36  |
|                                   |   |                       | ЯГПУ                             |                     |      | 77,00  | 78,13  | 80,55  | 79,72  | 80,35  | 78,15  | 75,48  | 72,78  | 71,13  |
|                                   |   |                       | РГАТУ                            |                     |      | 81,14  | 85,81  | 85,03  | 86,71  | 84,67  | 83,33  | 82,01  | 80,74  | 81,16  |
| 25                                | Доля научных работников, имеющих ученые степени   | %                     | ЯрГУ                             |                     |      | 53,85  | 80,00  | 80,00  | 75,00  | 57,14  | 35,71  | 57,14  | 28,00  | 73,33  |
|                                   |   |                       | ЯГТУ                             |                     |      | 33,33  | 0,00   | 0,00   | 0,00   | 0,00   | 0,00   | 0,00   | 0,00   | 0,00   |
|                                   |   |                       | ЯГПУ                             |                     |      | 42,86  | 100,00 | 31,58  | 24,00  | 36,00  | 39,13  | 50,00  | 83,33  | 80,00  |
|                                   |   |                       | РГАТУ                            |                     |      | 100,00 | 100,00 | 100,00 | 100,00 | 100,00 | 100,00 | 66,67  | 100,00 | 25,00  |
| 26                                | Доля ППС возрастной категории моложе 65 лет   | %                     | ЯрГУ                             |                     |      | 85,37  | 84,27  | 82,34  | 82,56  | 79,89  | 71,10  | 75,00  | 74,43  | 75,66  |
|                                   |   |                       | ЯГТУ                             |                     |      | 65,33  | 63,84  | 66,67  | 65,26  | 65,68  | 64,54  | 67,45  | 71,88  | 73,70  |
|                                   |   |                       | ЯГПУ                             |                     |      | 92,51  | 92,53  | 89,32  | 86,48  | 83,24  | 82,35  | 84,85  | 82,21  | 80,41  |
|                                   |   |                       | РГАТУ                            |                     |      | 84,00  | 83,23  | 82,31  | 79,72  | 78,00  | 76,39  | 73,38  | 72,59  | 73,91  |
| 27                                | Доля ППС возрастной категории моложе 40 лет   | %                     | ЯрГУ                             |                     |      | 35,50  | 33,43  | 30,77  | 29,07  | 26,72  | 22,95  | 23,26  | 23,85  | 22,87  |
|                                   |   |                       | ЯГТУ                             |                     |      | 20,34  | 19,81  | 22,44  | 21,05  | 22,11  | 23,64  | 22,82  | 23,26  | 25,61  |
|                                   |   |                       | ЯГПУ                             |                     |      | 35,14  | 35,47  | 29,32  | 27,89  | 27,17  | 22,97  | 22,87  | 23,18  | 25,00  |
|                                   |   |                       | РГАТУ                            |                     |      | 31,43  | 29,68  | 29,25  | 26,57  | 25,33  | 24,31  | 22,30  | 18,52  | 18,84  |
| 28                                | Средняя заработная плата ППС (без внешних совместителей и работающих по договорам ГПХ)                | тыс.<br>руб.          | ЯрГУ                             |                     |      | 44,75  | 47,65  | 47,63  | 51,02  | 66,89  | 66,34  | 72,76  | 82,45  | 81,80  |
|                                   |   |                       | ЯГТУ                             |                     |      | 37,58  | 37,05  | 38,63  | 43,31  | 58,67  | 63,93  | 67,24  | 67,74  | 76,94  |
|                                   |   |                       | ЯГПУ                             |                     |      | 33,00  | 34,70  | 38,53  | 42,93  | 59,49  | 62,16  | 67,36  | 71,62  | 76,86  |
|                                   |   |                       | РГАТУ                            |                     |      | 36,33  | 40,37  | 40,40  | 51,20  | 65,43  | 68,77  | 71,22  | 72,74  | 83,02  |
| 29                                | Средняя заработная плата научных работников (без внешних совместителей и работающих по договорам ГПХ) | тыс.<br>руб.          | ЯрГУ                             |                     |      | 72,28  | 48,07  | 60,83  | 70,86  | 119,61 | 151,12 | 166,74 | 100,21 | 145,48 |
|                                   |   |                       | ЯГТУ                             |                     |      | 30,88  | 39,20  | 56,00  | 0,00   | 0,00   | 0,00   | 0,00   | 0,00   | 108,94 |
|                                   |   |                       | ЯГПУ                             |                     |      | 69,40  | 58,19  | 37,09  | 47,37  | 53,24  | 63,62  | 61,80  | 64,39  | 65,98  |
|                                   |   |                       | РГАТУ                            |                     |      | 86,98  | 66,54  | 80,62  | 110,82 | 149,12 | 110,01 | 125,02 | 81,55  | 101,52 |
| <b>Международная деятельность</b> |   |                       |                                  |                     |      |        |        |        |        |        |        |        |        |        |
| 30                                | Общая численность иностранных студентов,  | чел.                  | ЯрГУ                             |                     |      | 38     | 37     | 35     | 39     | 32     | 45     | 44     | 31     | 28     |
|                                   |   |                       | ЯГТУ                             |                     |      | 180    | 156    | 134    | 105    | 90     | 84     | 106    | 100    | 113    |

| №<br>п/<br>п | Показатель   | Ед.<br>изме-<br>рения | Образова-<br>тельная<br>организ. | Значение показателя |      |          |      |      |       |       |       |       |       |      |
|--------------|--|-----------------------|----------------------------------|---------------------|------|----------|------|------|-------|-------|-------|-------|-------|------|
|              |  |                       |                                  | 2012                | 2013 | 2014     | 2015 | 2016 | 2017  | 2018  | 2019  | 2020  | 2021  | 2022 |
| 1            | 2  | 3                     | 4                                | 5                   | 6    | 7        | 8    | 9    | 10    | 11    | 12    | 13    | 14    | 15   |
|              | обучающихся по программам бакалавриата, специалитета, магистратуры   |                       | ЯГПУ                             |                     |      | 94       | 126  | 135  | 92    | 75    | 82    | 68    | 82    | 91   |
|              |  |                       | РГАТУ                            |                     |      | 100      | 167  | 239  | 308   | 354   | 357   | 300   | 278   | 197  |
| 31           | Доля иностранных студентов в общей численности студентов, обучающихся по программам бакалавриата, специалитета, магистратуры   | %                     | ЯрГУ                             |                     |      | 0,66     | 0,66 | 0,59 | 0,64  | 0,52  | 0,74  | 0,73  | 0,51  | 0,45 |
|              |  |                       | ЯГТУ                             |                     |      | 3,67     | 3,37 | 2,90 | 2,29  | 1,90  | 1,73  | 2,11  | 2,04  | 2,20 |
|              |  |                       | ЯГПУ                             |                     |      | 1,38     | 1,84 | 2,01 | 1,33  | 1,05  | 1,11  | 0,93  | 1,11  | 1,23 |
|              |  |                       | РГАТУ                            |                     |      | 3,42     | 6,06 | 8,34 | 10,77 | 12,69 | 13,76 | 11,90 | 11,40 | 8,68 |
| 32           | Общее число образовательных программ высшего образования, реализуемых совместно с зарубежными вузами и ведущих к получению двух дипломов   | ед.                   | ЯрГУ                             |                     |      | 0        | 0    | 0    | 0     | 0     | 0     | 0     | 0     | 0    |
|              |  |                       | ЯГТУ                             |                     |      | 1        | 2    | 2    | 1     | 1     | 1     | 1     | 1     | 0    |
|              |  |                       | ЯГПУ                             |                     |      | 0        | 0    | 0    | 0     | 0     | 0     | 0     | 0     | 0    |
|              |  |                       | РГАТУ                            |                     |      | 0        | 0    | 0    | 0     | 0     | 0     | 0     | 0     | 0    |
| 33           | Общая численность обучающихся по очной форме обучения по программам бакалавриата, специалитета, магистратуры, реализуемых совместно с зарубежными вузами и ведущих к получению двух дипломов | чел.                  | ЯрГУ                             |                     |      | 0        | 0    | 0    | 0     | 0     | 0     | 0     | 0     | 0    |
|              |  |                       | ЯГТУ                             |                     |      | 33       | 47   | 33   | 33    | 31    | 39    | 42    | 34    | 0    |
|              |  |                       | ЯГПУ                             |                     |      | 0        | 0    | 0    | 0     | 0     | 0     | 0     | 0     | 0    |
|              |  |                       | РГАТУ                            |                     |      | 0        | 0    | 0    | 0     | 0     | 0     | 0     | 0     | 0    |
| 34           | Общая численность иностранных аспирантов   | чел.                  | ЯрГУ                             |                     |      | 1        | 5    | 5    | 4     | 5     | 7     | 8     | 8     | 12   |
|              |  |                       | ЯГТУ                             |                     |      | 0        | 0    | 0    | 0     | 0     | 0     | 0     | 0     | 0    |
|              |  |                       | ЯГПУ                             |                     |      | 1        | 1    | 1    | 1     | 0     | 0     | 0     | 2     | 3    |
|              |  |                       | РГАТУ                            |                     |      | 0        | 0    | 0    | 0     | 0     | 0     | 0     | 0     | 0    |
| 35           | Число статей, подготовленных совместно с зарубежными организациями   | ед.                   | ЯрГУ                             |                     |      | 4        | 13   | 14   | 40    | 47    | 57    | 54    | 59    | 24   |
|              |  |                       | ЯГТУ                             |                     |      | 0        | 0    | 0    | 0     | 0     | 0     | 0     | 0     | 0    |
|              |  |                       | ЯГПУ                             |                     |      | 106      | 107  | 127  | 0     | 5     | 29    | 30    | 0     | 0    |
|              |  |                       | РГАТУ                            |                     |      | 0        | 0    | 0    | 0     | 0     | 1     | 0     | 0     | 0    |
| 36           | Доходы вуза из иностранных источников на выполнение  | тыс.<br>руб.          | ЯрГУ                             |                     |      | 0,00     | 0,00 | 0,00 | 0,00  | 0,00  | 0,00  | 0,00  | 0,00  | 0,00 |
|              |  |                       | ЯГТУ                             |                     |      | 3 372,00 | 0,00 | 0,00 | 0,00  | 0,00  | 0,00  | 492,0 | 0,00  | 0,00 |

| №<br>п/<br>п          | Показатель  | Ед.<br>изме-<br>рения | Образова-<br>тельная<br>организ. | Значение показателя |       |          |          |          |          |         |         |        |         |         |         |      |
|-----------------------|---|-----------------------|----------------------------------|---------------------|-------|----------|----------|----------|----------|---------|---------|--------|---------|---------|---------|------|
|                       |   |                       |                                  | 2012                | 2013  | 2014     | 2015     | 2016     | 2017     | 2018    | 2019    | 2020   | 2021    | 2022    |         |      |
| 1                     | 2   | 3                     | 4                                | 5                   | 6     | 7        | 8        | 9        | 10       | 11      | 12      | 13     | 14      | 15      |         |      |
|                       | НИОКР   |                       | ЯГПУ                             |                     |       | 1259,60  | 695,40   | 0,00     | 893,70   | 0,00    | 0,00    | 0,00   | 0,00    | 0,00    |         |      |
|                       |   |                       | РГАТУ                            |                     |       | 799,40   | 450,00   | 450,00   | 0,00     | 0,00    | 0,00    | 0,00   | 0,00    | 0,00    | 0,00    |      |
| 37                    | Доходы вуза от образовательной деятельности из иностранных источников                                       | тыс.<br>руб.          | ЯрГУ                             |                     |       | 5 375,00 | 6573,70  | 7 361,70 | 6057,10  | 7968,10 | 7445,1  | 5180,5 | 6350,50 | 2891,10 |         |      |
|                       |   |                       | ЯГТУ                             |                     |       | 0,00     | 0,00     | 0,00     | 0,00     | 0,00    | 0,00    | 0,00   | 0,00    | 296,50  | 4125,40 |      |
|                       |   |                       | ЯГПУ                             |                     |       |          | 2 492,70 | 1072,30  | 2 292,50 | 938,60  | 1894,10 | 37,60  | 0,00    | 0,00    | 0,00    | 0,00 |
|                       |   |                       | РГАТУ                            |                     |       |          | 0        | 0        | 147,40   | 440,50  | 65,90   | 476,8  | 222,0   | 168,70  | 0,00    | 0,00 |
| 38                    | Количество созданных результатов интеллектуальной деятельности, имеющих правовую охрану за пределами России | ед.                   | ЯрГУ                             |                     |       | 0        | 0        | 0        | 0        | 0       | 0       | 0      | 0       | 0       |         |      |
|                       |   |                       | ЯГТУ                             |                     |       | 0        | 0        | 0        | 0        | 0       | 0       | 0      | 0       | 0       | 0       |      |
|                       |   |                       | ЯГПУ                             |                     |       |          | 0        | 0        | 0        | 0       | 0       | 0      | 0       | 0       | 0       | 0    |
|                       |   |                       | РГАТУ                            |                     |       |          | 0        | 1        | 0        | 0       | 0       | 1      | 1       | 0       | 0       | 0    |
| <b>Инфраструктура</b> |   |                       |                                  |                     |       |          |          |          |          |         |         |        |         |         |         |      |
| 39                    | Общая площадь зданий (помещений)  | м2                    | ЯрГУ                             | 77285               | 77360 | 77360    | 55995    | 50691    | 50698    | 50719   | 50010   | 52706  | 53148   | 53961   |         |      |
|                       |   |                       | ЯГТУ                             | 94394               | 94394 | 93152    | 93152    | 93152    | 93283    | 93283   | 93103   | 93103  | 92650   | 92691   | 92691   |      |
|                       |   |                       | ЯГПУ                             | 80053               | 78308 | 68 444   | 67838    | 76451    | 76448    | 75673   | 75561   | 75574  | 75542   | 75125   | 75125   |      |
|                       |   |                       | РГАТУ                            | 54687               | 54536 | 54514    | 54514    | 54498    | 54492    | 54433   | 54433   | 53011  | 52815   | 52815   | 52815   |      |
| 40                    | Площадь учебно-лабораторных зданий  | м2                    | ЯрГУ                             | 71084               | 71159 | 71159    | 49794    | 44490    | 44497    | 44518   | 43809   | 46505  | 46947   | 47760   |         |      |
|                       |   |                       | ЯГТУ                             | 67022               | 67022 | 65780    | 65780    | 65780    | 65780    | 65780   | 66042   | 66042  | 66042   | 66082   |         |      |
|                       |   |                       | ЯГПУ                             | 61604               | 61604 | 51 740   | 51134    | 62301    | 62298    | 61523   | 61412   | 61412  | 61380   | 61230   | 61230   |      |
|                       |   |                       | РГАТУ                            | 43236               | 43085 | 43063    | 43063    | 43047    | 43047    | 42969   | 42969   | 41547  | 45050   | 45050   | 45050   |      |
| 41                    | Площадь, предназначенная для научно-исследовательских подразделений   | м2                    | ЯрГУ                             | 829                 | 829   | 829      | 829      | 829      | 829      | 829     | 829     | 829    | 829     | 1317    |         |      |
|                       |   |                       | ЯГТУ                             | 9286                | 9286  | 9286     | 9286     | 9286     | 9286     | 9286    | 9286    | 276    | 276     | 276     | 276     |      |
|                       |   |                       | ЯГПУ                             | 0                   | 0     | 0        | 0        | 1916     | 1916     | 1948    | 1624    | 1624   | 1592    | 1592    | 1592    |      |
|                       |   |                       | РГАТУ                            | 1878                | 1878  | 1878     | 2260     | 2260     | 2260     | 2260    | 2260    | 2260   | 2260    | 0       | 0       |      |
| 42                    | Площадь общежитий   | м2                    | ЯрГУ                             | 6201                | 6201  | 6201     | 6201     | 6201     | 6201     | 6201    | 6201    | 6201   | 6201    | 6201    |         |      |
|                       |   |                       | ЯГТУ                             | 18100               | 18100 | 18100    | 18100    | 18100    | 18231    | 18231   | 18100   | 18100  | 18100   | 18100   |         |      |
|                       |   |                       | ЯГПУ                             | 13011               | 13011 | 13 011   | 13011    | 13011    | 13011    | 13011   | 13011   | 13011  | 13024   | 13024   | 13024   |      |
|                       |   |                       | РГАТУ                            | 7771                | 7771  | 7771     | 7771     | 7771     | 7771     | 7765    | 7765    | 7765   | 7765    | 7765    | 7765    |      |

| №<br>п/<br>п                                | Показатель   | Ед.<br>изме-<br>рения | Образова<br>тельная<br>организ. | Значение показателя |       |           |          |          |          |          |           |           |           |           |
|---|--|-----------------------|---------------------------------|---------------------|-------|-----------|----------|----------|----------|----------|-----------|-----------|-----------|-----------|
|   |  |                       |                                 | 2012                | 2013  | 2014      | 2015     | 2016     | 2017     | 2018     | 2019      | 2020      | 2021      | 2022      |
| 1   | 2  | 3                     | 4                               | 5                   | 6     | 7         | 8        | 9        | 10       | 11       | 12        | 13        | 14        | 15        |
| 43  | Площадь крытых спортивных сооружений   | м2                    | ЯрГУ                            | 1593                | 1593  | 1593      | 1493     | 1493     | 1493     | 1493     | 1493      | 1554      | 1554      | 1562      |
|   |  |                       | ЯГТУ                            | 3695                | 3695  | 3695      | 3695     | 3695     | 2300     | 2300     | 2299      | 2299      | 2299      | 2299      |
|   |  |                       | ЯГПУ                            | 2309                | 2011  | 1312      | 1312     | 1312     | 1312     | 1312     | 1332      | 1332      | 1332      | 1332      |
|   |  |                       | РГАТУ                           | 3552                | 3552  | 3552      | 3552     | 3552     | 3552     | 3552     | 3552      | 3552      | 3552      | 3552      |
| 44  | Доля студентов, не обеспеченных собственным общежитием, в числе студентов, нуждающихся в общежитии | %                     | ЯрГУ                            | 62,77               | 31,23 | 55,13     | 53,88    | 8,92     | 58,48    | 56,91    | 52,34     | 48,39     | 45,68     | 82,89     |
|   |  |                       | ЯГТУ                            | 0,00                | 0,00  | 0,00      | 0,00     | 0,00     | 0,00     | 0,00     | 0,00      | 0,00      | 0,00      | 0,00      |
|   |  |                       | ЯГПУ                            | 0,00                | 0,00  | 0,00      | 0,00     | 0,00     | 0,00     | 0,00     | 0,00      | 0,00      | 0,00      | 0,00      |
|   |  |                       | РГАТУ                           | 11,31               | 0,00  | 0,00      | 0,00     | 0,00     | 0,00     | 0,00     | 0,00      | 0,00      | 0,00      | 0,00      |
| 45  | Количество персональных компьютеров  | ед.                   | ЯрГУ                            |                     |       | 1749      | 1792     | 1797     | 1890     | 2063     | 2106      | 2104      | 2017      | 2007      |
|   |  |                       | ЯГТУ                            |                     |       | 990       | 1036     | 962      | 1001     | 827      | 896       | 1185      | 1296      | 1290      |
|   |  |                       | ЯГПУ                            |                     |       | 997       | 1100     | 1078     | 1099     | 1090     | 1028      | 1030      | 1071      | 1093      |
|   |  |                       | РГАТУ                           |                     |       | 1198      | 1251     | 1322     | 1309     | 1183     | 1163      | 1146      | 1152      | 1170      |
| 46  | Доля персональных компьютеров, имеющих доступ к Интернету  | %                     | ЯрГУ                            |                     |       | 100       | 100      | 100      | 100,00   | 99,95    | 100,00    | 99,81     | 99,90     | 99,90     |
|   |  |                       | ЯГТУ                            |                     |       | 100       | 95,56    | 100      | 58,94    | 100,00   | 100,00    | 100,00    | 100,00    | 100,00    |
|   |  |                       | ЯГПУ                            |                     |       | 81,95     | 75,00    | 76,53    | 75,07    | 77,98    | 82,68     | 82,52     | 79,37     | 77,77     |
|   |  |                       | РГАТУ                           |                     |       | 96,49     | 96,64    | 94,93    | 95,87    | 97,21    | 97,16     | 97,21     | 97,22     | 97,26     |
| 47  | Наличие электронной библиотечной системы   | да/<br>нет            | ЯрГУ                            |                     |       | да        | да       | да       | да       | да       | да        | да        | да        | да        |
|   |  |                       | ЯГТУ                            |                     |       | да        | да       | да       | да       | да       | да        | да        | да        | да        |
|   |  |                       | ЯГПУ                            |                     |       | да        | да       | да       | да       | да       | да        | да        | да        | да        |
|   |  |                       | РГАТУ                           |                     |       | да        | да       | да       | да       | да       | да        | да        | да        | да        |
| <b>Финансово-экономическая деятельность</b> |  |                       |                                 |                     |       |           |          |          |          |          |           |           |           |           |
| 48  | Доходы вуза из всех источников   | тыс.<br>руб.          | ЯрГУ                            |                     |       | 762297,5  | 764274,5 | 781928,6 | 937961,7 | 998906,0 | 1063911,1 | 1097528,8 | 1221782,7 | 1266434,0 |
|   |  |                       | ЯГТУ                            |                     |       | 592670,7  | 493607,3 | 482169,9 | 517198,9 | 635508,7 | 708160,9  | 750563,80 | 645989,30 | 760316,0  |
|   |  |                       | ЯГПУ                            |                     |       | 1129323,2 | 616087,2 | 549483,8 | 642467,7 | 672588,9 | 708026,6  | 792595,3  | 953727,60 | 1002354,9 |
|   |  |                       | РГАТУ                           |                     |       | 432080,7  | 392460,3 | 401884,3 | 443794,9 | 515540,3 | 480031,4  | 437936,30 | 455195,60 | 502145,0  |
| 49  | Доходы вуза из внебюджетных источников   | тыс.<br>руб.          | ЯрГУ                            |                     |       | 254049,5  | 282420,9 | 281175,9 | 297569,8 | 333433,7 | 348212,2  | 334992,6  | 356004,0  | 364342,8  |
|   |  |                       | ЯГТУ                            |                     |       | 139300,0  | 142697,6 | 164711,3 | 154908,2 | 189804,2 | 179737,7  | 158995,20 | 157447,50 | 173028,8  |
|   |  |                       | ЯГПУ                            |                     |       | 223705,2  | 232771,0 | 211402,0 | 241298,6 | 241320,2 | 269913,9  | 283798,5  | 273285,10 | 291560,9  |
|   |  |                       | РГАТУ                           |                     |       | 131809,6  | 144381,0 | 151229,2 | 177752,4 | 195625,2 | 135961,5  | 74605,30  | 124446,00 | 148959,3  |

| №<br>п/<br>п | Показатель  | Ед.<br>изме-<br>рения | Образова-<br>тельная<br>организ. | Значение показателя |      |       |       |        |        |        |       |        |        |       |
|--------------|---|-----------------------|----------------------------------|---------------------|------|-------|-------|--------|--------|--------|-------|--------|--------|-------|
|              |   |                       |                                  | 2012                | 2013 | 2014  | 2015  | 2016   | 2017   | 2018   | 2019  | 2020   | 2021   | 2022  |
| 1            | 2   | 3                     | 4                                | 5                   | 6    | 7     | 8     | 9      | 10     | 11     | 12    | 13     | 14     | 15    |
| 50           | Доля доходов вуза из<br>внебюджетных источников                                   | %                     | ЯрГУ                             |                     |      | 33,33 | 36,95 | 35,96  | 31,73  | 33,38  | 32,73 | 30,52  | 29,14  | 28,77 |
|              |   |                       | ЯГТУ                             |                     |      | 23,50 | 28,91 | 34,16  | 29,95  | 29,87  | 25,38 | 21,18  | 24,37  | 22,76 |
|              |   |                       | ЯГПУ                             |                     |      | 19,81 | 37,78 | 38,47  | 37,56  | 35,88  | 38,12 | 35,81  | 28,65  | 29,09 |
|              |   |                       | РГАТУ                            |                     |      | 30,51 | 36,79 | 37,63  | 40,05  | 37,95  | 28,32 | 17,04  | 27,34  | 29,66 |
| 51           | Доля доходов вуза из<br>федерального бюджета                                      | %                     | ЯрГУ                             |                     |      | 66,67 | 63,05 | 64,04  | 68,27  | 66,62  | 67,27 | 69,48  | 70,29  | 70,69 |
|              |   |                       | ЯГТУ                             |                     |      | 76,18 | 70,72 | 65,84  | 70,05  | 70,13  | 74,62 | 78,42  | 75,63  | 77,22 |
|              |   |                       | ЯГПУ                             |                     |      | 79,93 | 61,87 | 61,53  | 62,44  | 64,11  | 61,86 | 64,19  | 71,35  | 70,91 |
|              |   |                       | РГАТУ                            |                     |      | 69,20 | 62,58 | 62,08  | 59,20  | 61,26  | 70,86 | 82,07  | 72,09  | 69,07 |
| 52           | Доля доходов вуза из бюджета<br>субъекта РФ и местного<br>бюджета                 | %                     | ЯрГУ                             |                     |      | 0,00  | 0,00  | 0,00   | 0,00   | 0,00   | 0,00  | 0,00   | 0,57   | 0,54  |
|              |   |                       | ЯГТУ                             |                     |      | 0,32  | 0,37  | 0,00   | 0,00   | 0,00   | 0,00  | 0,40   | 0,00   | 0,02  |
|              |   |                       | ЯГПУ                             |                     |      | 0,26  | 0,35  | 0,00   | 0,00   | 0,01   | 0,02  | 0,00   | 0,00   | 0,00  |
|              |   |                       | РГАТУ                            |                     |      | 0,29  | 0,63  | 0,29   | 0,75   | 0,80   | 0,81  | 0,89   | 0,57   | 1,26  |
| 53           | Доля доходов вуза от<br>образовательной деятельности в<br>общих доходах вуза      | %                     | ЯрГУ                             |                     |      | 82,66 | 83,32 | 84,08  | 74,90  | 80,94  | 81,64 | 80,81  | 76,84  | 78,79 |
|              |   |                       | ЯГТУ                             |                     |      | 89,15 | 88,94 | 88,68  | 90,60  | 88,74  | 82,51 | 80,66  | 92,75  | 92,29 |
|              |   |                       | ЯГПУ                             |                     |      | 41,14 | 77,84 | 85,04  | 85,80  | 91,12  | 93,49 | 85,92  | 72,31  | 89,64 |
|              |   |                       | РГАТУ                            |                     |      | 60,88 | 73,71 | 68,39  | 71,93  | 72,88  | 82,29 | 94,36  | 82,75  | 79,57 |
| 54           | Доля доходов вуза от научных<br>исследований и разработок в<br>общих доходах вуза | %                     | ЯрГУ                             |                     |      | 12,69 | 14,05 | 12,41  | 12,29  | 11,49  | 11,19 | 12,98  | 16,33  | 16,94 |
|              |   |                       | ЯГТУ                             |                     |      | 6,58  | 1,32  | 6,22   | 4,83   | 7,42   | 6,07  | 5,32   | 1,27   | 5,07  |
|              |   |                       | ЯГПУ                             |                     |      | 57,88 | 17,57 | 10,69  | 9,30   | 6,59   | 3,30  | 4,13   | 6,10   | 8,06  |
|              |   |                       | РГАТУ                            |                     |      | 33,30 | 21,29 | 23,16  | 24,00  | 22,83  | 14,18 | 2,73   | 14,26  | 15,29 |
| 55           | Доля внебюджетных средств в<br>доходах от образовательной<br>деятельности         | %                     | ЯрГУ                             |                     |      | 28,16 | 30,88 | 30,08  | 29,62  | 28,03  | 28,66 | 28,86  | 27,25  | 24,56 |
|              |   |                       | ЯГТУ                             |                     |      | 20,38 | 24,15 | 25,75  | 22,69  | 20,97  | 21,23 | 21,81  | 21,67  | 18,49 |
|              |   |                       | ЯГПУ                             |                     |      | 21,57 | 26,57 | 32,18  | 31,75  | 32,76  | 35,55 | 34,90  | 32,48  | 24,81 |
|              |   |                       | РГАТУ                            |                     |      | 10,34 | 24,01 | 22,67  | 18,90  | 16,16  | 14,33 | 14,46  | 14,82  | 15,14 |
| 56           | Доля внебюджетных средств в<br>доходах от научных<br>исследований и разработок    | %                     | ЯрГУ                             |                     |      | 52,94 | 61,17 | 63,85  | 55,76  | 63,23  | 58,21 | 36,24  | 41,44  | 40,99 |
|              |   |                       | ЯГТУ                             |                     |      | 16,22 | 54,98 | 100,00 | 100,00 | 100,00 | 30,25 | 17,30  | 100,00 | 62,63 |
|              |   |                       | ЯГПУ                             |                     |      | 18,12 | 94,30 | 92,35  | 89,40  | 72,67  | 90,66 | 100,00 | 48,22  | 56,41 |
|              |   |                       | РГАТУ                            |                     |      | 57,06 | 67,35 | 80,53  | 96,80  | 95,81  | 91,70 | 17,58  | 84,80  | 81,61 |

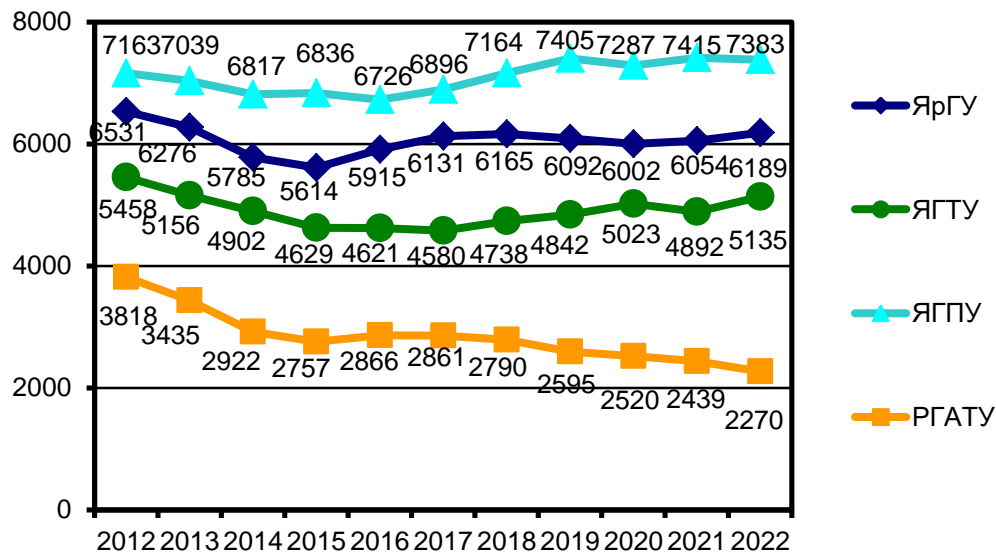


Рисунок 24 - Общая численность студентов

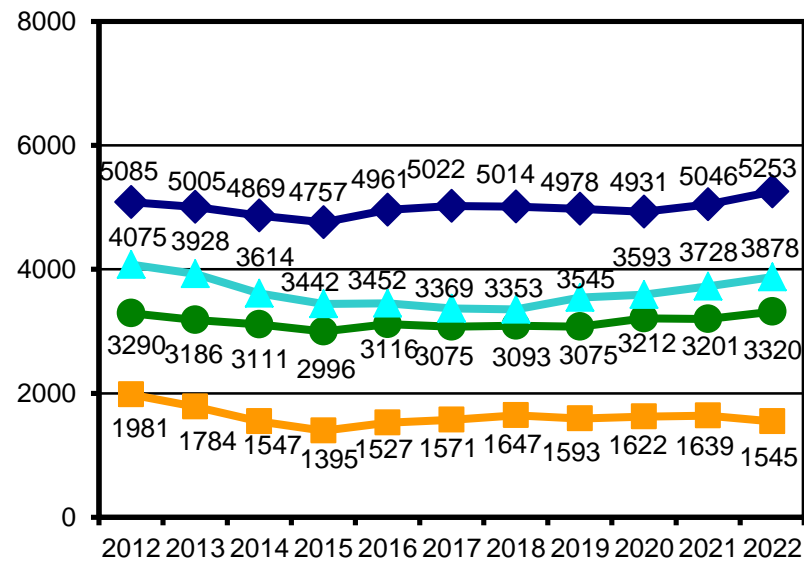


Рисунок 25 - Численность студентов очной формы обучения

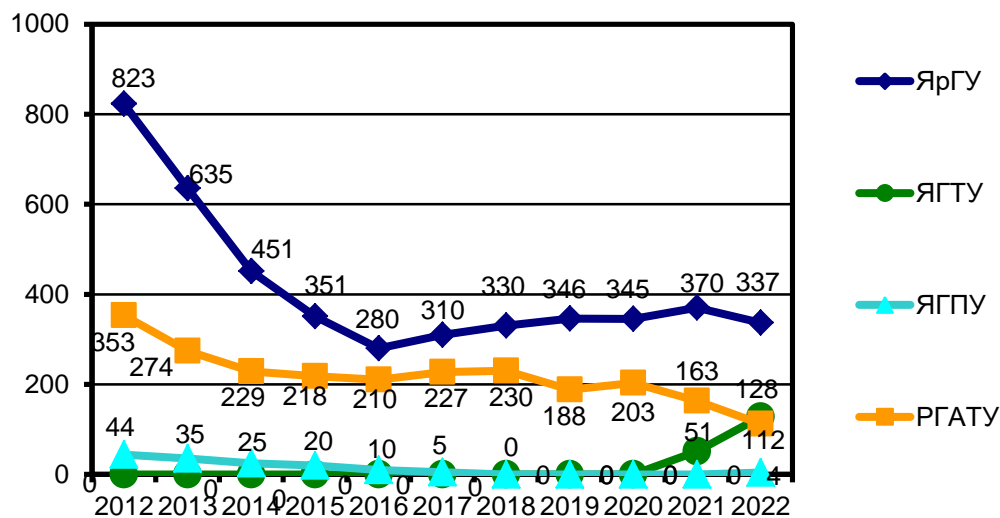


Рисунок 26 - Численность студентов очно-заочной формы обучения

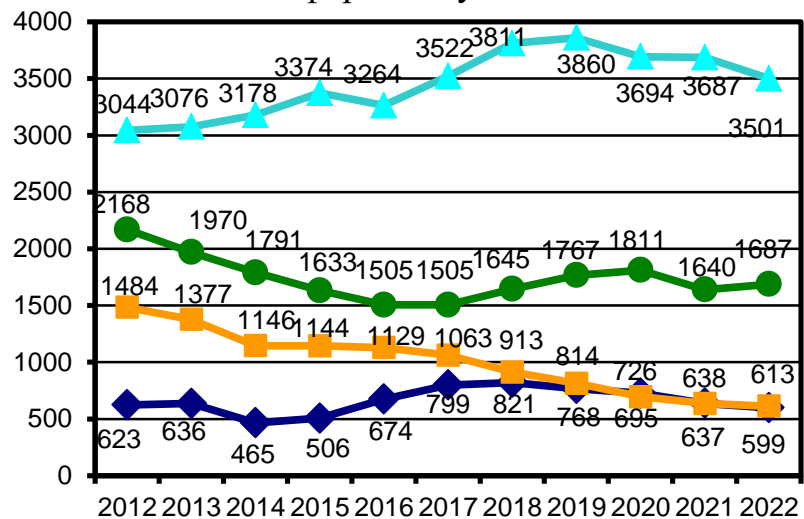


Рисунок 27 - Численность студентов заочной формы обучения

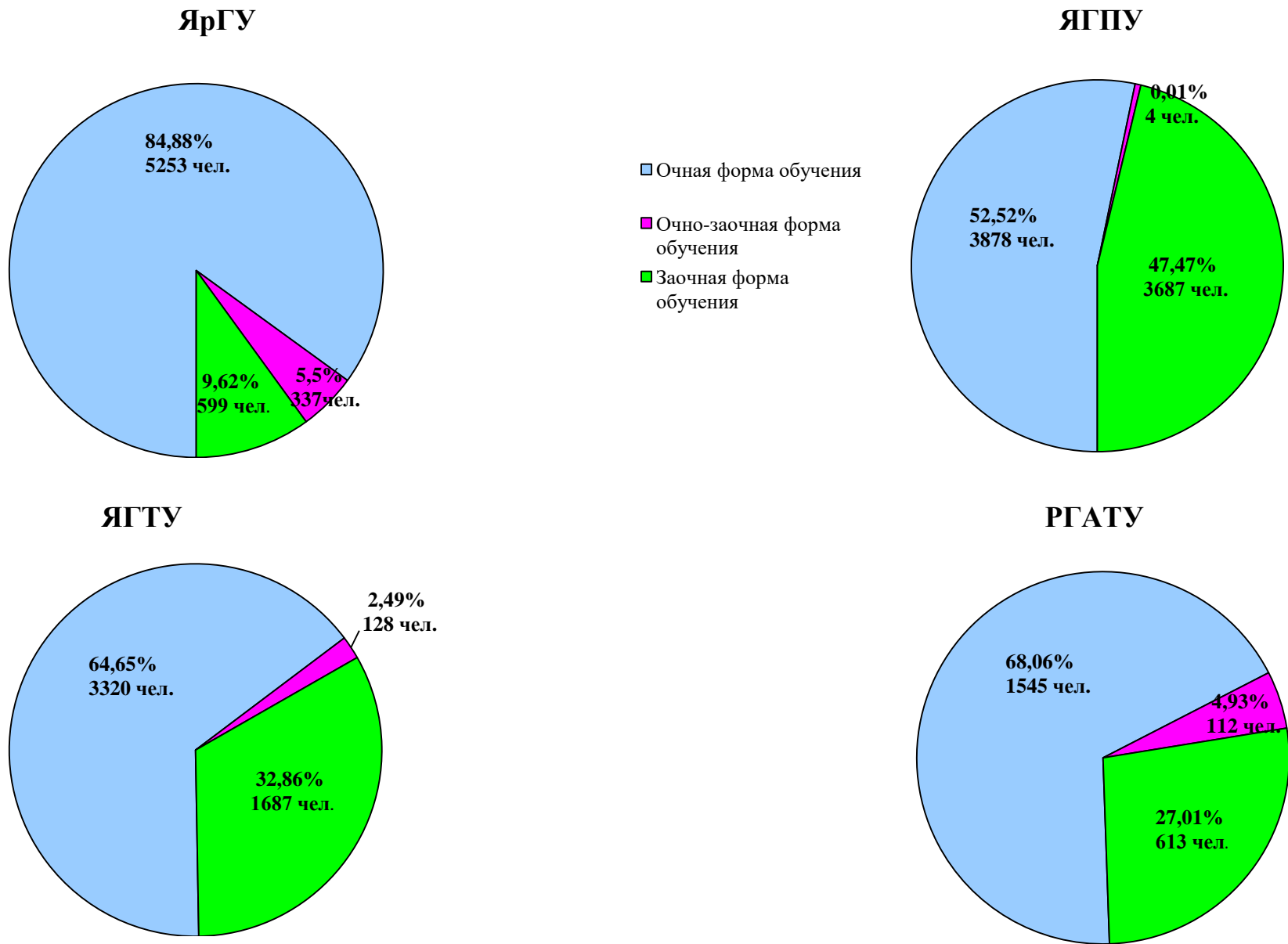


Рисунок 28 - Численность студентов, обучающихся по программам бакалавриата, специалитета, магистратуры по формам обучения в 2022 г.



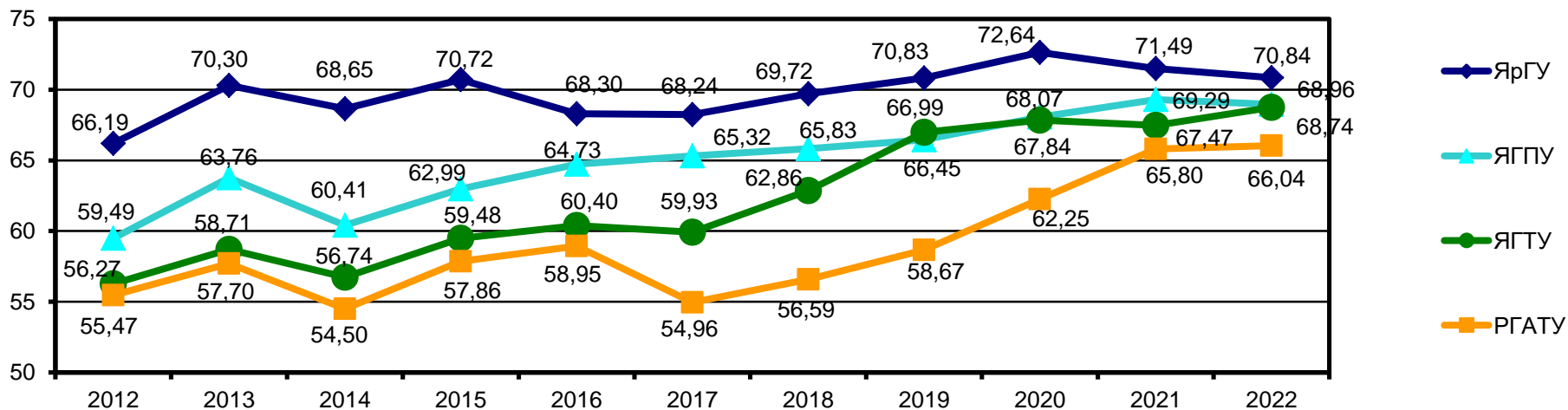


Рисунок 29 - Средний балл ЕГЭ студентов, принятых на обучение по программам бакалавриата и специалитета, по всем формам обучения, (балл)

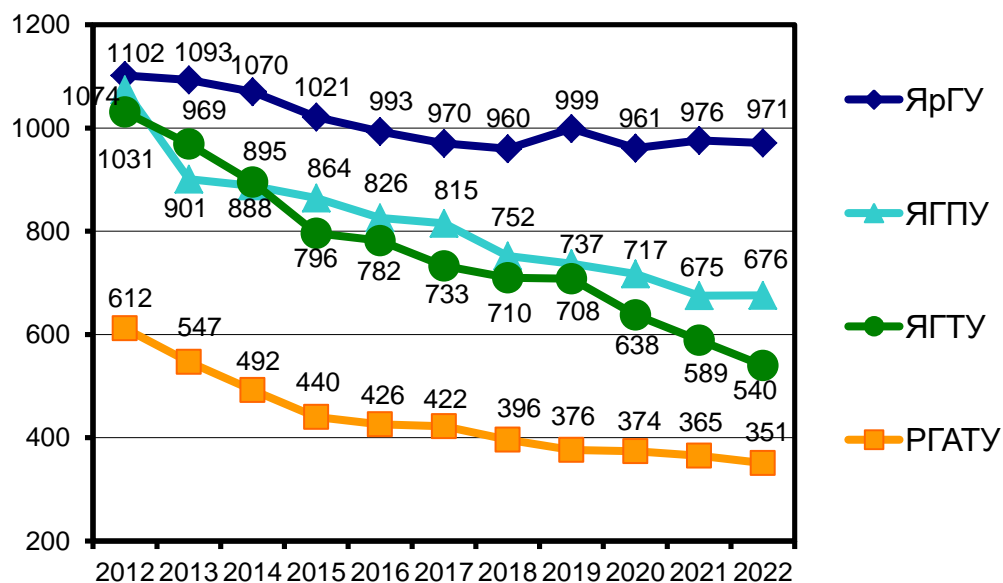


Рисунок 30 - Общая численность работников образовательной организации (без внешних совместителей и работающих по договорам ГПХ), (чел.)

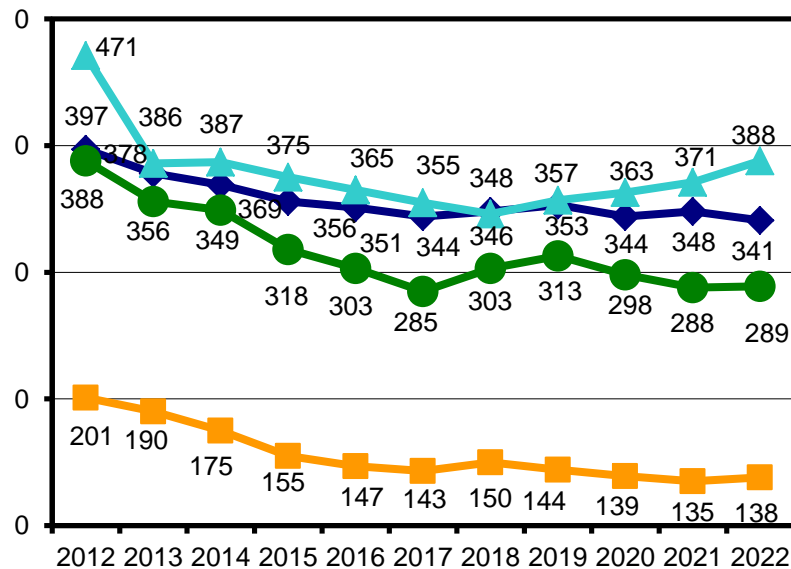


Рисунок 31 - Общая численность ППС (без внешних совместителей и работающих по договорам ГПХ), (чел.)

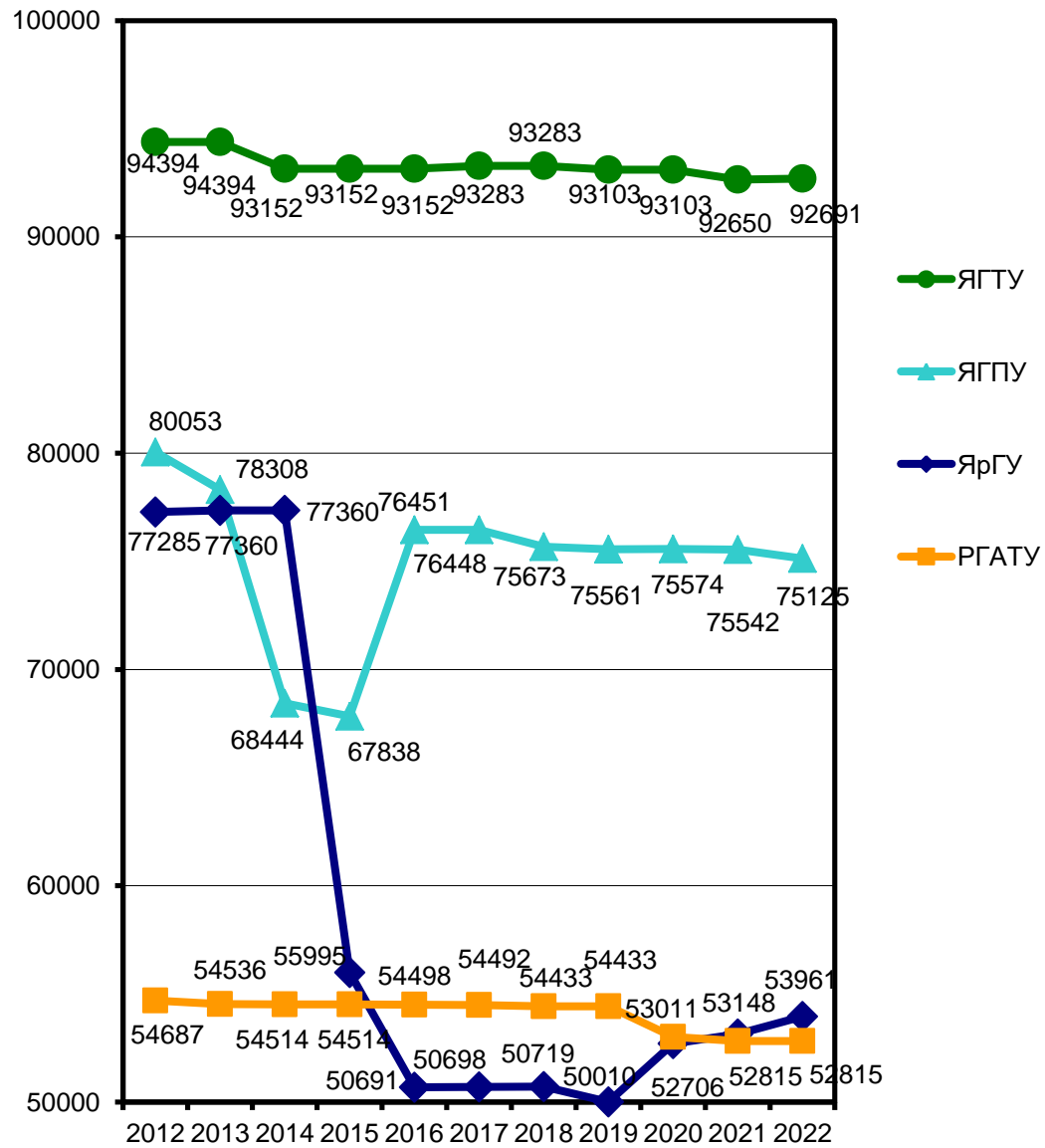


Рисунок 32 - Общая площадь зданий (помещений), (м2)

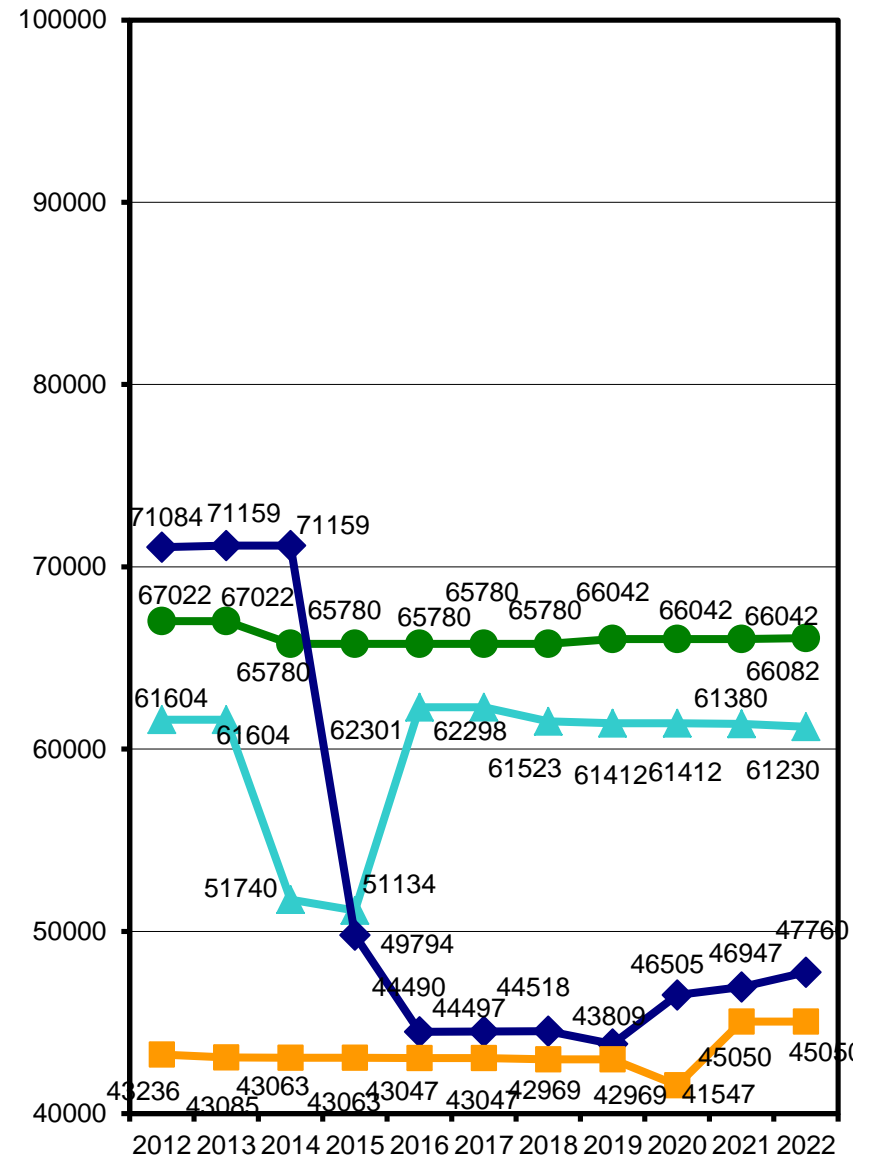


Рисунок 33 - Площадь учебно-лабораторных зданий, (м2)

#### 4. Роль образовательных организаций в системе подготовки кадров для региона

Таблица 11 - Роль образовательной организации в системе подготовки кадров для региона (по данным мониторинга 2022 г.)

| Реализуемые УГН(С)<br>по перечням 1060, 1061 * | Образовательная организация | Приведенный контингент студентов ОО | Доля приведенного контингента студентов по УГН(С) от общего приведенного контингента студентов образовательной организации | Доля приведенного контингента студентов ОО от общего приведенного контингента студентов, обучающихся по данной УГН(С) в регионе | Число вузов/ филиалов, реализующих образовательные программы данной УГН(С), в регионе |         |
|--|-----------------------------|-------------------------------------|--|---|---|---------|
|  |                             |                                     |  |   | вузы  | филиалы |
| 1  | 2                           | 3                                   | 4  | 5   | 6   | 7       |
| 01.00.00 Математика и механика                 | ЯрГУ                        | 601,0                               | 11,1%  | 100,0%  | 1   | -       |
|  | ЯГТУ                        | -                                   | -  | -   |   |         |
|  | ЯГПУ                        | -                                   | -  | -   |   |         |
|  | РГАТУ                       | -                                   | -  | -   |   |         |
| 02.00.00 Компьютерные и информационные науки   | ЯрГУ                        | 339,0                               | 6,3%   | 100,0%  | 1   | -       |
|  | ЯГТУ                        | -                                   | -  | -   |   |         |
|  | ЯГПУ                        | -                                   | -  | -   |   |         |
|  | РГАТУ                       | -                                   | -  | -   |   |         |
| 03.00.00 Физика и астрономия                   | ЯрГУ                        | 160,0                               | 3,0%   | 100,0%  | 1   | -       |
|  | ЯГТУ                        | -                                   | -  | -   |   |         |
|  | ЯГПУ                        | -                                   | -  | -   |   |         |
|  | РГАТУ                       | -                                   | -  | -   |   |         |
| 04.00.00 Химия                                 | ЯрГУ                        | 173,0                               | 3,2%   | 48,6%   | 2   | -       |
|  | ЯГТУ                        | 183,0                               | 5,2%   | 51,4%   |   |         |
|  | ЯГПУ                        | -                                   | -  | -   |   |         |
|  | РГАТУ                       | -                                   | -  | -   |   |         |
| 05.00.00 Науки о земле                         | ЯрГУ                        | 84,0                                | 1,6%   | 48,3%   | 2   | -       |
|  | ЯГТУ                        | -                                   | -  | -   |   |         |
|  | ЯГПУ                        | 90,0                                | 2,1%   | 51,7%   |   |         |
|  | РГАТУ                       | -                                   | -  | -   |   |         |
| 06.00.00 Биологические науки                   | ЯрГУ                        | <u>235,0</u>                        | 4,4%   | 76,3%   | 2   | -       |
|  | ЯГТУ                        | -                                   | -  | -   |   |         |

| Реализуемые УГН(С)<br>по перечням 1060, 1061 *     | Образовательная организация | Приведенный контингент студентов ОО | Доля приведенного контингента студентов по УГН(С) от общего приведенного контингента студентов образовательной организации | Доля приведенного контингента студентов ОО от общего приведенного контингента студентов, обучающихся по данной УГН(С) в регионе | Число вузов/ филиалов, реализующих образовательные программы данной УГН(С), в регионе |         |
|--|-----------------------------|-------------------------------------|--|---|---|---------|
|  |                             |                                     |  |   | вузы  | филиалы |
| 1  | 2                           | 3                                   | 4  | 5   | 6   | 7       |
|  | ЯГПУ                        | 73,0                                | 1,7%   | 23,7%   |   |         |
|  | РГАТУ                       | -                                   | -  | -   |   |         |
| 07.00.00 Архитектура                               | ЯрГУ                        | -                                   | -  | -   | 2   | -       |
|  | ЯГТУ                        | 206,0                               | 5,9%   | 88,4%   |   |         |
|  | ЯГПУ                        | -                                   | -  | -   |   |         |
|  | РГАТУ                       | -                                   | -  | -   |   |         |
|  | МУБиНТ                      | 27,0                                | 3,7%   | 11,6%   |   |         |
| 08.00.00 Техника и технологии строительства        | ЯрГУ                        | -                                   | -  | -   | 1   | -       |
|  | ЯГТУ                        | 366,3                               | 10,4%  | 100,0%  |   |         |
|  | ЯГПУ                        | -                                   | -  | -   |   |         |
|  | РГАТУ                       | -                                   | -  | -   |   |         |
| 09.00.00 Информатика и вычислительная техника      | ЯрГУ                        | 207,0                               | 3,8%   | 12,2%   | 4   | 1       |
|  | ЯГТУ                        | 885,5                               | 25,2%  | 52,1%   |   |         |
|  | ЯГПУ                        | -                                   | -  | -   |   |         |
|  | РГАТУ                       | 461,3                               | 28,2%  | 27,1%   |   |         |
|  | МУБиНТ                      | 133,6                               | 18,1%  | 7,9%  |   |         |
|  | МФЮА филиал                 | 12,3                                | 2,4%   | 0,7%  |   |         |
| 10.00.00 Информационная безопасность               | ЯрГУ                        | 282,0                               | 5,2%   | 100,0%  | 1   | -       |
|  | ЯГТУ                        | -                                   | -  | -   |   |         |
|  | ЯГПУ                        | -                                   | -  | -   |   |         |
|  | РГАТУ                       | -                                   | -  | -   |   |         |
| 11.00.00 Электроника, радиотехника и системы связи | ЯрГУ                        | 367,0                               | 6,8%   | 67,7%   | 3   | -       |
|  | ЯГТУ                        | 0,5                                 | 0,0%   | 0,1%  |   |         |
|  | ЯГПУ                        | -                                   | -  | -   |   |         |
|  | РГАТУ                       | 174,9                               | 10,7%  | 32,2%   |   |         |
| 13.00.00 Электро и теплоэнергетика                 | ЯрГУ                        | -                                   | -  | -   | 2   | 1       |

| Реализуемые УГН(С)<br>по перечням 1060, 1061 *                          | Образовательная организация | Приведенный контингент студентов ОО | Доля приведенного контингента студентов по УГН(С) от общего приведенного контингента студентов образовательной организации | Доля приведенного контингента студентов ОО от общего приведенного контингента студентов, обучающихся по данной УГН(С) в регионе | Число вузов/ филиалов, реализующих образовательные программы данной УГН(С), в регионе |          |
|---|-----------------------------|-------------------------------------|--|---|---|----------|
|   |                             |                                     |  |   | вузы  | филиалы  |
| 1   | 2                           | 3                                   | 4  | 5   | 6   | 7        |
|   | ЯГТУ                        | 54,5                                | 1,6%   | 17,7%   |   |          |
|   | ЯГПУ                        | -                                   | -  | -   |   |          |
|   | РГАТУ                       | 200,4                               | 12,3%  | 65,2%   |   |          |
|   | <i>РГАТУ филиал</i>         | <i>52,4</i>                         | <i>97,0%</i>   | <i>17,1%</i>  |   |          |
| 15.00.00 Машиностроение   | ЯрГУ                        | -                                   | -  | -   | 2   | -        |
|   | ЯГТУ                        | 233,5                               | 6,6%   | 40,3%   |   |          |
|   | ЯГПУ                        | -                                   | -  | -   |   |          |
|   | РГАТУ                       | 346,1                               | 21,2%  | 59,7%   |   |          |
| 16.00.00 Физико-технические науки                                       | ЯрГУ                        | -                                   | -  | -   | 1   | -        |
|   | ЯГТУ                        | -                                   | -  | -   |   |          |
|   | ЯГПУ                        | -                                   | -  | -   |   |          |
|   | РГАТУ                       | 34,0                                | 2,1%   | 100,0%  |   |          |
| 18.00.00 Химические технологии  | ЯрГУ                        | -                                   | -  | -   | 1   | -        |
|   | ЯГТУ                        | 553,4                               | 15,7%  | 100,0%  |   |          |
|   | ЯГПУ                        | -                                   | -  | -   |   |          |
|   | РГАТУ                       | -                                   | -  | -   |   |          |
| 20.00.00 Техносферная безопасность и природообустройство                | ЯрГУ                        | -                                   | -  | -   | 1   | -        |
|   | ЯГТУ                        | 40,7                                | 1,2%   | 100,0%  |   |          |
|   | ЯГПУ                        | -                                   | -  | -   |   |          |
|   | РГАТУ                       | -                                   | -  | -   |   |          |
| 21.00.00 Прикладная геология, горное дело, нефтегазовое дело и геодезия | <i>МУБиНТ</i>               | <i>7,5</i>                          | <i>1,0%</i>  | <i>100,0%</i>   | <i>1</i>  | <i>-</i> |
| 22.00.00 Технологии материалов  | ЯрГУ                        | -                                   | -  | -   | 2   | -        |
|   | ЯГТУ                        | 66,5                                | 1,9%   | 45,9%   |   |          |
|   | ЯГПУ                        | -                                   | -  | -   |   |          |
|   | РГАТУ                       | 78,4                                | 4,8%   | 54,1%   |   |          |

| Реализуемые УГН(С)<br>по перечням 1060, 1061 *     | Образовательная организация | Приведенный контингент студентов ОО | Доля приведенного контингента студентов по УГН(С) от общего приведенного контингента студентов образовательной организации | Доля приведенного контингента студентов ОО от общего приведенного контингента студентов, обучающихся по данной УГН(С) в регионе | Число вузов/ филиалов, реализующих образовательные программы данной УГН(С), в регионе |         |
|--|-----------------------------|-------------------------------------|--|---|---|---------|
|  |                             |                                     |  |   | вузы  | филиалы |
| 1  | 2                           | 3                                   | 4  | 5   | 6   | 7       |
| 23.00.00 Техника и технологии наземного транспорта | ЯрГУ                        | -                                   | -  | -   | 1   | 1       |
|  | ЯГТУ                        | 305,8                               | 8,7%   | 87,4%   |   |         |
|  | ЯГПУ                        | -                                   | -  | -   |   |         |
|  | РГАТУ                       | -                                   | -  | -   |   |         |
|  | ПГУПС филиал                | 44,3                                | 100,0%   | 12,7%   |   |         |
| 24.00.00 Авиационная и ракетно-космическая техника | ЯрГУ                        | -                                   | -  | -   | 1   | -       |
|  | ЯГТУ                        | -                                   | -  | -   |   |         |
|  | ЯГПУ                        | -                                   | -  | -   |   |         |
|  | РГАТУ                       | 157,0                               | 9,6%   | 100,0%  |   |         |
| 27.00.00 Управление в технических системах         | ЯрГУ                        | -                                   | -  | -   | 2   | -       |
|  | ЯГТУ                        | 237,2                               | 6,7%   | 68,6%   |   |         |
|  | ЯГПУ                        | -                                   | -  | -   |   |         |
|  | РГАТУ                       | 108,4                               | 6,6%   | 31,4%   |   |         |
| 30.00.00 Фундаментальная медицина                  | ЯГМУ                        | 66,0                                | 2,0%   | 100,0%  | 1   | -       |
| 31.00.00 Клиническая медицина                      | ЯГМУ                        | 3051,0                              | 90,1%  | 100,0%  | 1   | -       |
| 33.00.00 Фармация                                  | ЯГМУ                        | 153,0                               | 4,5%   | 100,0%  | 1   | -       |
| 35.00.00 Сельское, лесное и рыбное хозяйство       | ГАУ                         | 668,9                               | 71,6%  | 100,0%  | 1   | -       |
| 36.00.00 Ветеринария и зоотехния                   | ГАУ                         | 265,8                               | 28,4%  | 100,0%  | 1   | -       |
| 37.00.00 Психологические науки                     | ЯрГУ                        | 253,3                               | 4,7%   | 68,8%   | 2   | -       |
|  | ЯГТУ                        | -                                   | -  | -   |   |         |
|  | ЯГПУ                        | -                                   | -  | -   |   |         |
|  | РГАТУ                       | -                                   | -  | -   |   |         |
|  | ЯГМУ                        | 115,0                               | 3,4%   | 31,2%   |   |         |
| 38.00.00 Экономика и управление                    | ЯрГУ                        | 722,4                               | 13,4%  | 34,8%   | 5   | 4       |
|  | ЯГТУ                        | 245,3                               | 7,0%   | 11,8%   |   |         |

| Реализуемые УГН(С)<br>по перечням 1060, 1061 *                          | Образовательная организация | Приведенный контингент студентов ОО | Доля приведенного контингента студентов по УГН(С) от общего приведенного контингента студентов образовательной организации | Доля приведенного контингента студентов ОО от общего приведенного контингента студентов, обучающихся по данной УГН(С) в регионе | Число вузов/ филиалов, реализующих образовательные программы данной УГН(С), в регионе |         |
|---|-----------------------------|-------------------------------------|--|---|---|---------|
|   |                             |                                     |  |   | вузы  | филиалы |
| 1   | 2                           | 3                                   | 4  | 5   | 6   | 7       |
|   | ЯГПУ                        | 24,5                                | 0,6%   | 1,2%  |   |         |
|   | РГАТУ                       | 39,7                                | 2,4%   | 1,9%  |   |         |
|   | АТиСО филиал                | 28,1                                | 30,8%  | 1,4%  |   |         |
|   | РГАТУ филиал                | 1,6                                 | 3,0%   | 0,1%  |   |         |
|   | МУБиНТ                      | 226,2                               | 30,7%  | 10,9%   |   |         |
|   | МФЮА филиал                 | 270,4                               | 51,7%  | 13%   |   |         |
|   | Финунивер.фи                | 517,4                               | 97,6%  | 24,9%   |   |         |
| 39.00.00 Социология и социальная работа                                 | ЯрГУ                        | 356,9                               | 6,6%   | 68,5%   | 3   | -       |
|   | ЯГТУ                        | -                                   | -  | -   |   |         |
|   | ЯГПУ                        | 163,5                               | 3,9%   | 31,4%   |   |         |
|   | РГАТУ                       | -                                   | -  | -   |   |         |
|   | ЯГМУ                        | 0,8                                 | 0,0%   | 0,2%  |   |         |
| 40.00.00 Юриспруденция  | ЯрГУ                        | 681,8                               | 12,6%  | 57,7%   | 2   | 2       |
|   | ЯГТУ                        | -                                   | -  | -   |   |         |
|   | ЯГПУ                        | -                                   | -  | -   |   |         |
|   | РГАТУ                       | -                                   | -  | -   |   |         |
|   | МУБиНТ                      | 196,3                               | 26,6%  | 16,6%   |   |         |
|   | МФЮА филиал                 | 240,4                               | 45,9%  | 20,3%   |   |         |
|   | АТиСО филиал                | 63,2                                | 69,2   | 5,3%  |   |         |
| 41.00.00 Политические науки и регионоведение                            | ЯрГУ                        | 169,0                               | 3,1%   | 82,0%   | 2   | -       |
|   | ЯГТУ                        | -                                   | -  | -   |   |         |
|   | ЯГПУ                        | 37,0                                | 0,9%   | 18,0%   |   |         |
|   | РГАТУ                       | -                                   | -  | -   |   |         |
| 42.00.00 Средства массовой информации и информационно-библиотечное дело | ЯрГУ                        | 96,0                                | 1,8%   | 34,0%   | 3   | 2       |
|   | ЯГТУ                        | -                                   | -  | -   |   |         |

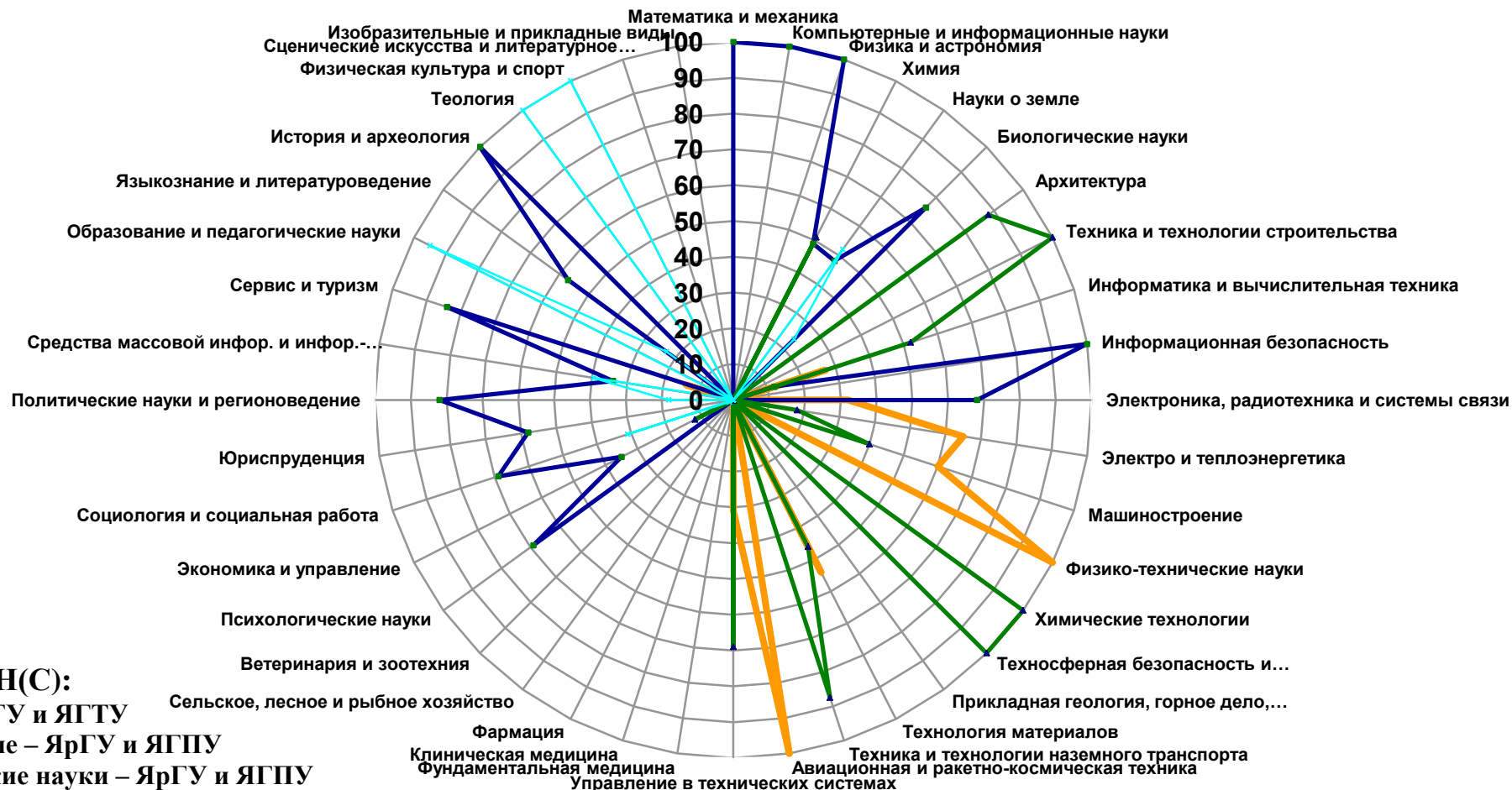
| Реализуемые УГН(С)<br>по перечням 1060, 1061 * | Образовательная организация | Приведенный контингент студентов ОО | Доля приведенного контингента студентов по УГН(С) от общего приведенного контингента студентов образовательной организации | Доля приведенного контингента студентов ОО от общего приведенного контингента студентов, обучающихся по данной УГН(С) в регионе | Число вузов/ филиалов, реализующих образовательные программы данной УГН(С), в регионе |         |
|--|-----------------------------|-------------------------------------|--|---|---|---------|
|  |                             |                                     |  |   | вузы  | филиалы |
| 1  | 2                           | 3                                   | 4  | 5   | 6   | 7       |
|  | ЯГПУ                        | 111,2                               | 2,6%   | 39,4%   |   |         |
|  | РГАТУ                       | -                                   | -  | -   |   |         |
|  | МУБиНТ                      | 61,7                                | 8,4%   | 21,9%   |   |         |
|  | МФЮА филиал                 | 0,5                                 | 0,1%   | 0,2%  |   |         |
|  | Финунивер.фил               | 12,7                                | 2,4  | 4,5%  |   |         |
| 43.00.00 Сервис и туризм                       | ЯрГУ                        | 204,2                               | 3,8%   | 84,4%   | 4   | -       |
|  | ЯГТУ                        | -                                   | -  | -   |   |         |
|  | ЯГПУ                        | 2,6                                 | 0,1%   | 1,1%  |   |         |
|  | РГАТУ                       | 34,4                                | 2,1%   | 14,2%   |   |         |
|  | МУБиНТ                      | 0,7                                 | 0,1%   | 0,3%  |   |         |
| 44.00.00 Образование и педагогические науки    | ЯрГУ                        | 52,0                                | 1,0%   | 1,4%  | 3   | -       |
|  | ЯГТУ                        | 142,6                               | 4,1%   | 3,8%  |   |         |
|  | ЯГПУ                        | 3576,4                              | 84,6%  | 94,8%   |   |         |
|  | РГАТУ                       | -                                   | -  | -   |   |         |
| 45.00.00 Языкознание и литературоведение       | ЯрГУ                        | 232,7                               | 4,3%   | 56,6%   | 3   | -       |
|  | ЯГТУ                        | -                                   | -  | -   |   |         |
|  | ЯГПУ                        | 94,0                                | 2,2%   | 22,9%   |   |         |
|  | РГАТУ                       | -                                   | -  | -   |   |         |
|  | МУБиНТ                      | 84,3                                | 11,4%  | 20,5%   |   |         |
| 46.00.00 История и археология                  | ЯрГУ                        | 181,0                               | 3,4%   | 100,0%  | 1   | -       |
|  | ЯГТУ                        | -                                   | -  | -   |   |         |
|  | ЯГПУ                        | -                                   | -  | -   |   |         |
|  | РГАТУ                       | -                                   | -  | -   |   |         |
| 48.00.00 Геология                              | ЯрГУ                        | -                                   | -  | -   | 1   | -       |
|  | ЯГТУ                        | -                                   | -  | -   |   |         |



| Реализуемые УГН(С)<br>по перечням 1060, 1061 *           | Образовательная организация | Приведенный контингент студентов ОО | Доля приведенного контингента студентов по УГН(С) от общего приведенного контингента студентов образовательной организации | Доля приведенного контингента студентов ОО от общего приведенного контингента студентов, обучающихся по данной УГН(С) в регионе | Число вузов/ филиалов, реализующих образовательные программы данной УГН(С), в регионе |         |
|--|-----------------------------|-------------------------------------|--|---|---|---------|
|  |                             |                                     |  |   | вузы  | филиалы |
| 1  | 2                           | 3                                   | 4  | 5   | 6   | 7       |
|  | ЯГПУ                        | 43,1                                | 1,0%   | 100,0%  |   |         |
|  | РГАТУ                       | -                                   | -  | -   |   |         |
| 49.00.00 Физическая культура и спорт                     | ЯрГУ                        | -                                   | -  | -   | 1   | -       |
|  | ЯГТУ                        | -                                   | -  | -   |   |         |
|  | ЯГПУ                        | 13,8                                | 0,3%   | 100,0%  |   |         |
|  | РГАТУ                       | -                                   | -  | -   |   |         |
| 52.00.00 Сценические искусства и литературное творчество | ЯГТИ                        | 182,8                               | 100,0%   | 100,0%  | 1   | -       |

**Примечание. Используются следующие сокращения:**

|                       |  |
|-----------------------|--|
| ЯрГУ                  | Федеральное государственное бюджетное образовательное учреждение высшего образования «Ярославский государственный университет им. П.Г. Демидова»   |
| ЯГТУ                  | Федеральное государственное бюджетное образовательное учреждение высшего образования «Ярославский государственный технический университет»   |
| ЯГПУ                  | Федеральное государственное бюджетное образовательное учреждение высшего образования «Ярославский государственный педагогический университет им. К.Д. Ушинского»                                 |
| РГАТУ                 | Федеральное государственное бюджетное образовательное учреждение высшего образования «Рыбинский государственный авиационный технический университет имени П.А. Соловьева»                        |
| ГАУ                   | Федеральное государственное бюджетное образовательное учреждение высшего образования «Ярославский государственный аграрный университет»  |
| ЯГМУ                  | Федеральное государственное бюджетное образовательное учреждение высшего образования «Ярославский государственный медицинский университет» Министерства здравоохранения Российской Федерации     |
| ЯГТИ                  | Федеральное государственное бюджетное образовательное учреждение высшего образования «Ярославский государственный театральный институт имени Фирса Шишигина»                                     |
| МУБиНТ                | Образовательная организация высшего образования (частное учреждение) «Международная академия бизнеса и новых технологий (МУБиНТ)»  |
| Финуниверситет филиал | Ярославский филиал федерального государственного образовательного бюджетного учреждения высшего образования «Финансовый университет при Правительстве Российской Федерации»                      |
| МФЮА филиал           | Ярославский филиал аккредитованного образовательного частного учреждения высшего образования «Московский финансово - юридический университет МФЮА»   |
| АТиСО филиал          | Ярославский филиал Образовательного учреждения профсоюзов высшего образования «Академия труда и социальных отношений»  |
| ПГУПС филиал          | Филиал федерального государственного бюджетного образовательного учреждения высшего образования «Петербургский государственный университет путей сообщения Императора Александра I» г. Ярославль |



**Общие УГС(С):**

**Химия – ЯрГУ и ЯГТУ**

**Науки о земле – ЯрГУ и ЯГПУ**

**Биологические науки – ЯрГУ и ЯГПУ**

**Информатика и вычислительная техника – ЯрГУ, РГАТУ и ЯГТУ**

**Электроника, радиотехника и системы связи – ЯрГУ и РГАТУ**

**Психологические науки – ЯрГУ и ЯГПУ**

**Экономика и управление – ЯрГУ, ЯГТУ, РГАТУ и ЯГПУ**

**Социология и социальная работа – ЯрГУ и ЯГПУ**

**Политические науки и регионоведение - ЯрГУ и ЯГПУ**

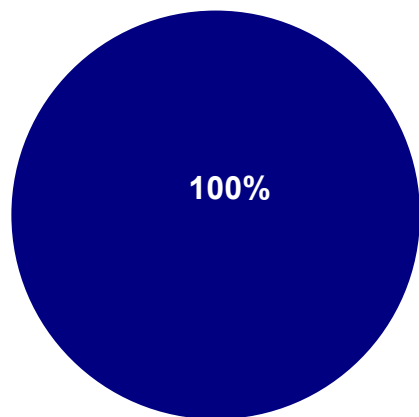
**Средства массовой информации и информационно-библиотечное дело - ЯрГУ и ЯГПУ**

**Сервис и туризм – ЯрГУ, РГАТУ и ЯГПУ**

**Языкознание и литературоведение – ЯрГУ и ЯГПУ**

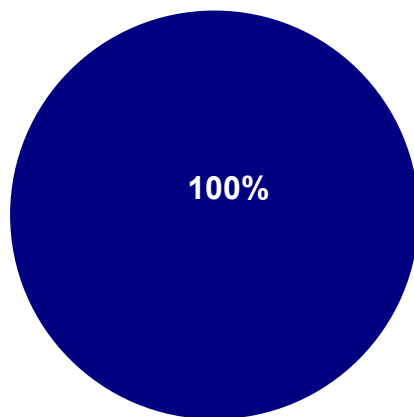
Рисунок 34 - Доля ЯрГУ, ЯГТУ, ЯГПУ, РГАТУ в системе подготовки кадров для региона по УГС(Н) в 2022 г.

## Роль ЯрГУ в системе подготовки кадров для региона по УГС(Н)



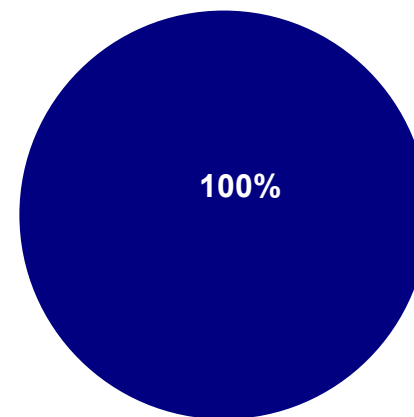
■ ЯрГУ

Рисунок 35 - 01.00.00 Математика и механика



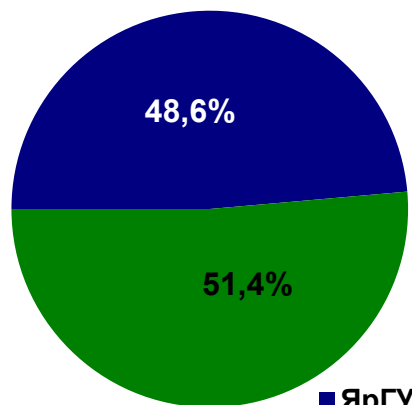
■ ЯрГУ

Рисунок 36 - 02.00.00 Компьютерные и информационные науки



■ ЯрГУ

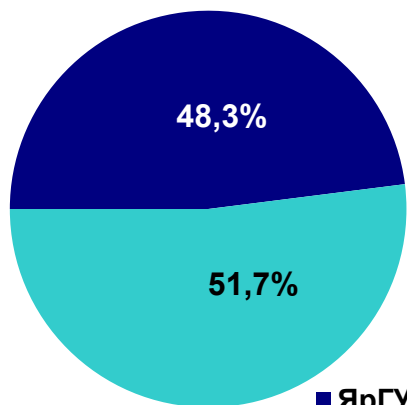
Рисунок 37 - 03.00.00 Физика и астрономия



■ ЯрГУ

■ ЯГТУ

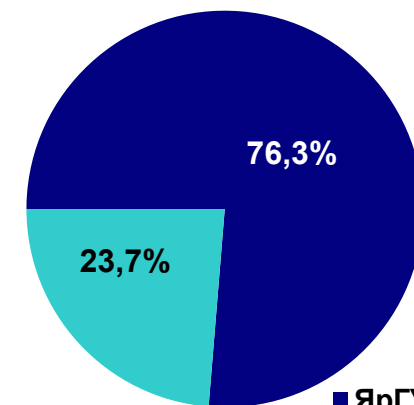
Рисунок 38 - 04.00.00 Химия



■ ЯрГУ

■ ЯГПУ

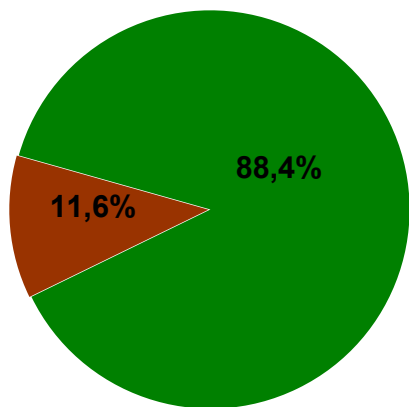
Рисунок 39 - 05.00.00 Науки о земле



■ ЯрГУ

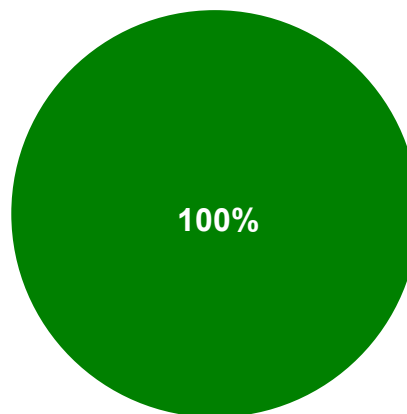
■ ЯГПУ

Рисунок 40 - 06.00.00 Биологические науки



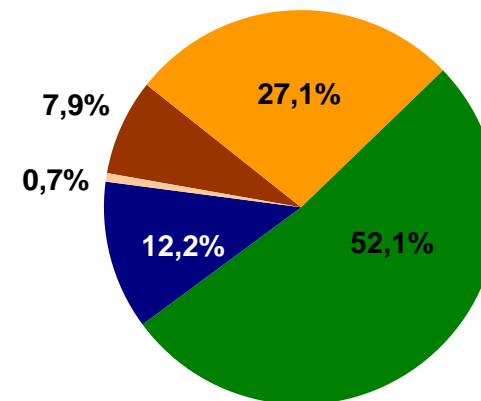
■ МУБиНТ    ■ ЯГТУ

Рисунок 41 - 07.00.00 Архитектура



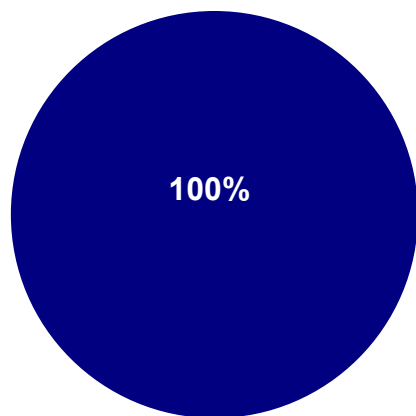
■ ЯГТУ

Рисунок 42 - 08.00.00 Техника и технологии строительства



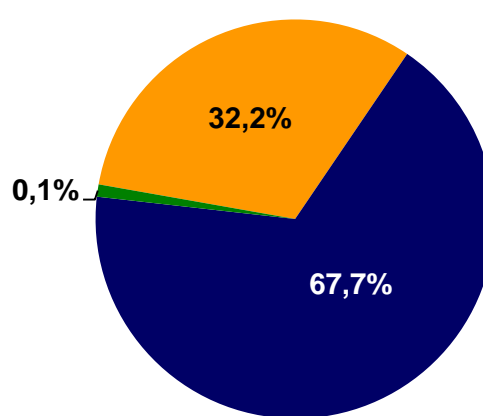
■ МУБиНТ    ■ РГАТУ    ■ ЯГТУ    ■ ЯрГУ    ■ МФЮА

Рисунок 43 - 09.00.00 Информатика и вычислительная техника



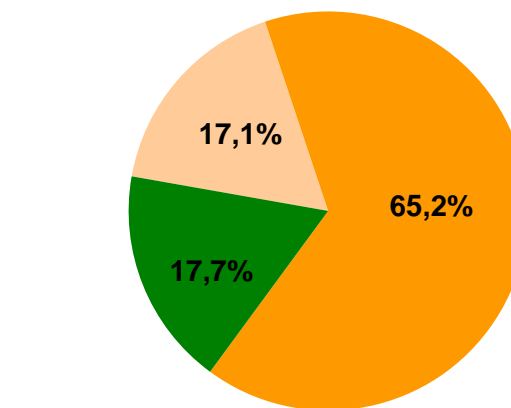
■ ЯрГУ

Рисунок 44 - 10.00.00 Информационная безопасность



■ РГАТУ    ■ ЯрГУ    ■ ЯГТУ

Рисунок 45 - 11.00.00 Электроника, радиотехника и системы связи



■ РГАТУ филиал    ■ РГАТУ    ■ ЯГТУ

Рисунок 46 - 13.00.00 Электро и теплоэнергетика

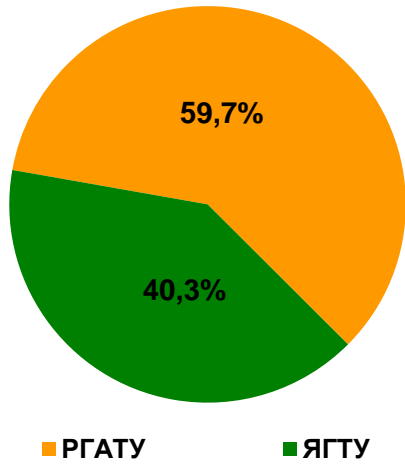


Рисунок 47 - 15.00.00 Машиностроение

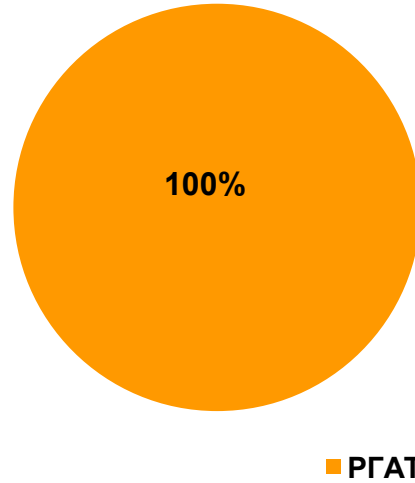


Рисунок 48 - 16.00.00 Физико-технические науки и технологии

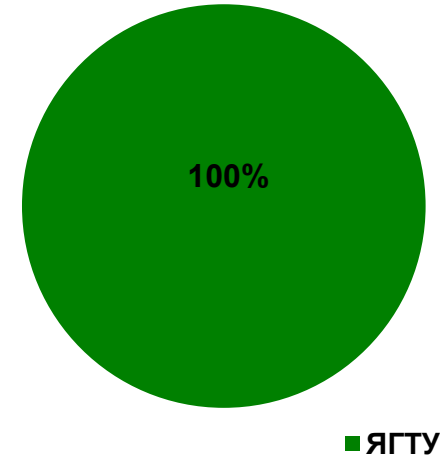


Рисунок 49 - 18.00.00 Химические технологии

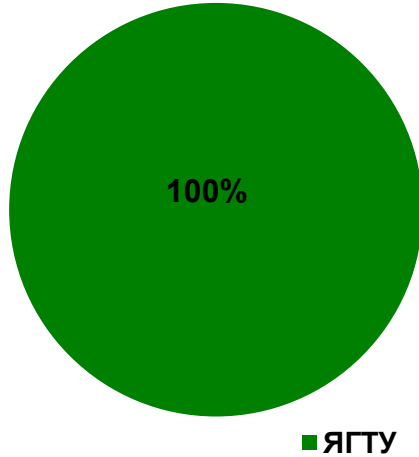


Рисунок 50 - 20.00.00 Техносферная безопасность и природообустройство

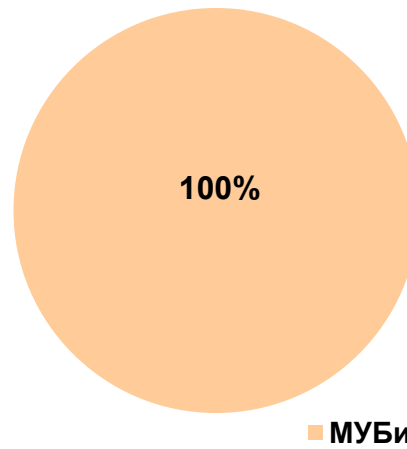


Рисунок 51 - 21.00.00 Прикладная геология, горное дело, нефтегазовое дело и геодезия

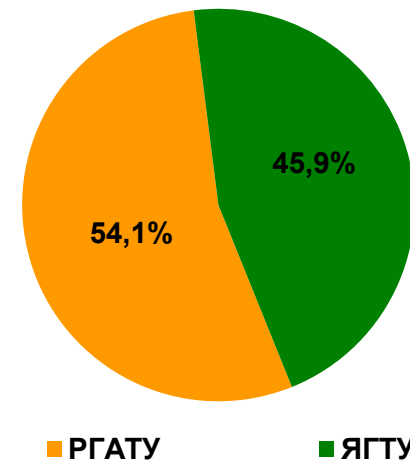
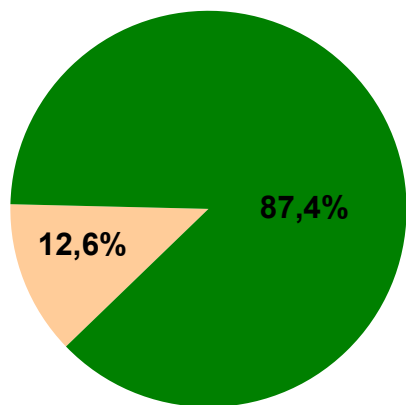
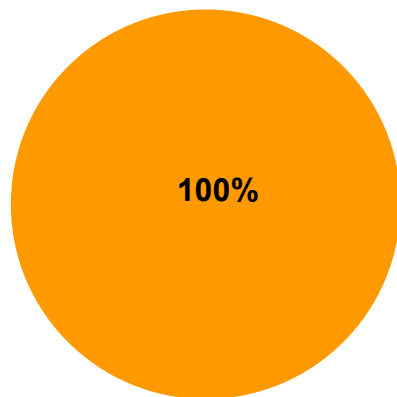


Рисунок 52 - 22.00.00 Технология материалов



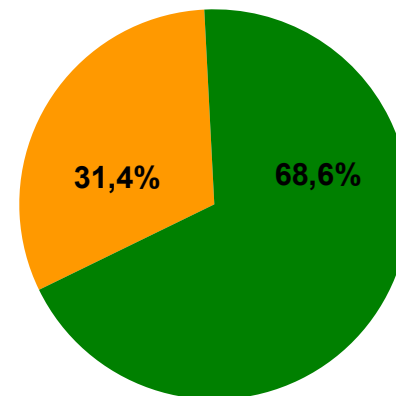
■ ПГУПС    ■ ЯГТУ

Рисунок 53 - 23.00.00 Техника и технологии наземного транспорта



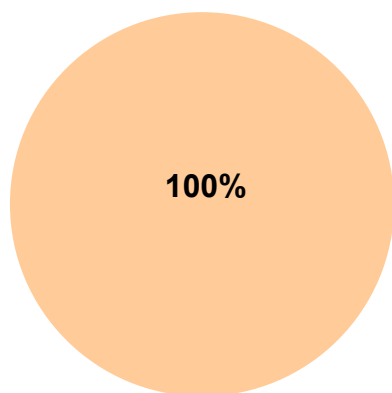
■ РГАТУ

Рисунок 54 - 24.00.00 Авиационная и ракетно-космическая техника



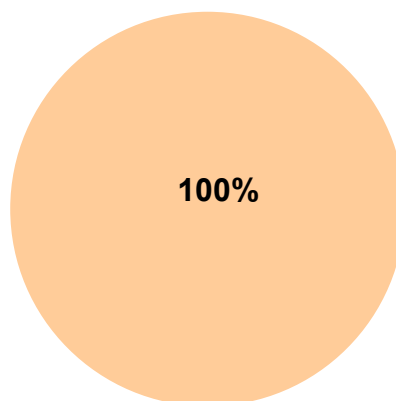
■ РГАТУ    ■ ЯГТУ

Рисунок 55 - 27.00.00 Управление в технических системах



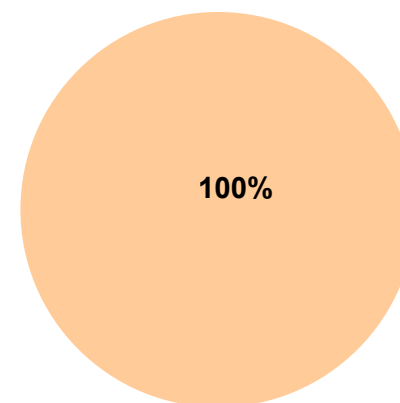
■ ЯГМУ

Рисунок 56 - 30.00.00 Фундаментальная медицина



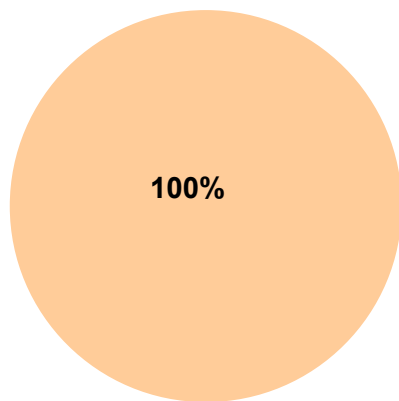
■ ЯГМУ

Рисунок 57 - 31.00.00 Клиническая медицина



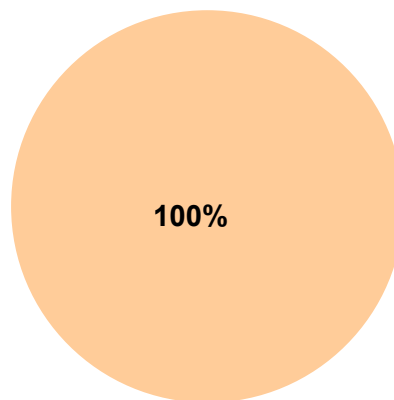
■ ЯГМУ

Рисунок 58 - 33.00.00 Фармация



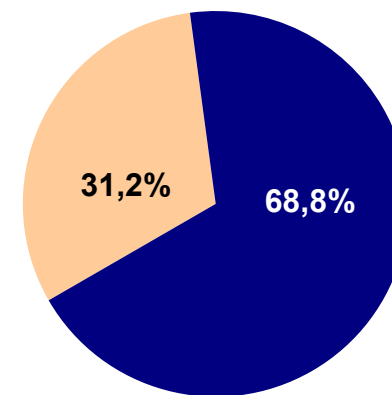
ЯГСА

Рисунок 59 - 35.00.00 Сельское, лесное и рыбное хозяйство



ЯГСА

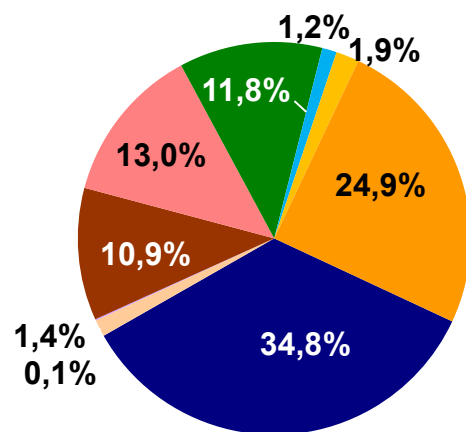
Рисунок 60 - 36.00.00 Ветеринария и зоотехния



ЯГМУ

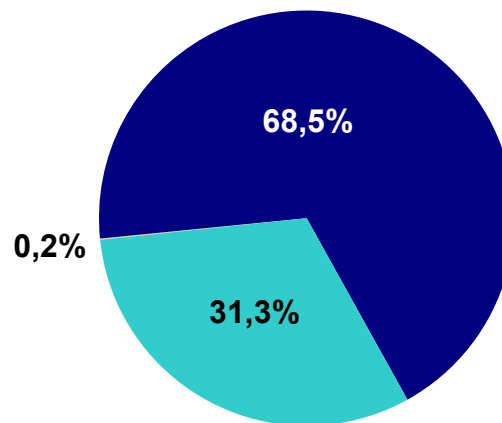
ЯрГУ

Рисунок 61 - 37.00.00 Психологические науки



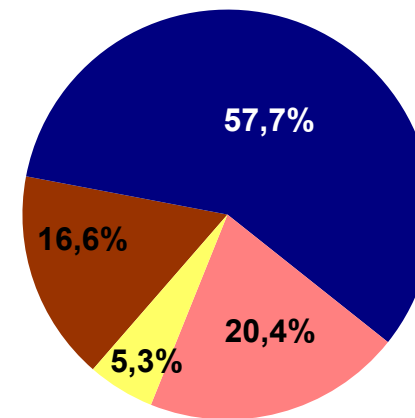
ЯрГУ  
РГАТУ Ф  
ЯГТУ  
Финуниверситет  
АТиСО  
МУБИНТ  
ЯГПУ  
МФЮА  
РГАТУ

Рисунок 62 - 38.00.00 Экономика и управление



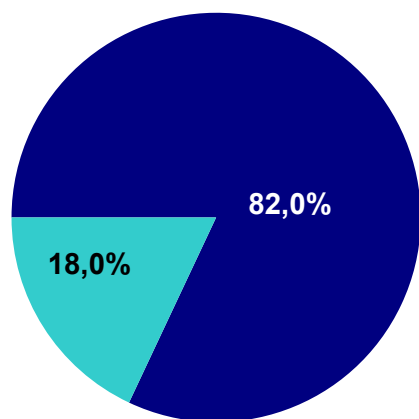
ЯГМУ ЯрГУ ЯГПУ

Рисунок 63 - 39.00.00 Социология и социальная работа



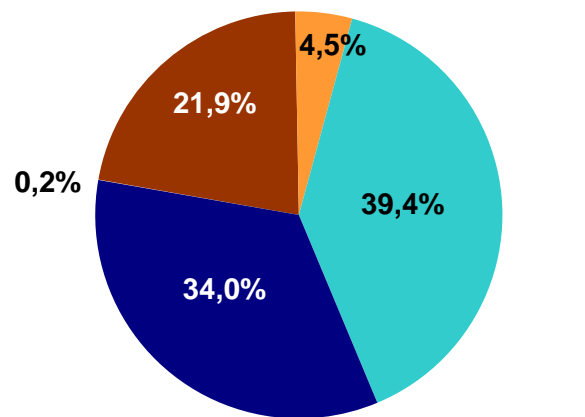
МУБИНТ ЯрГУ МФЮА АТиСО

Рисунок 64 - 40.00.00 Юриспруденция



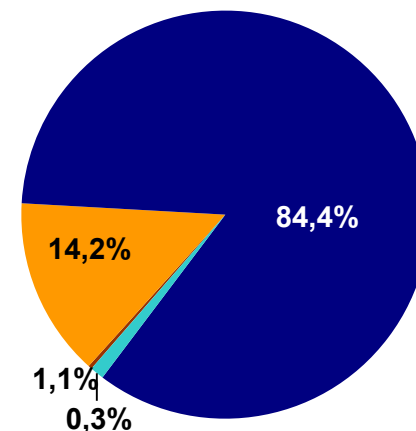
■ ЯрГУ ■ ЯГПУ

Рисунок 65 - 41.00.00 Политические науки и регионоведение



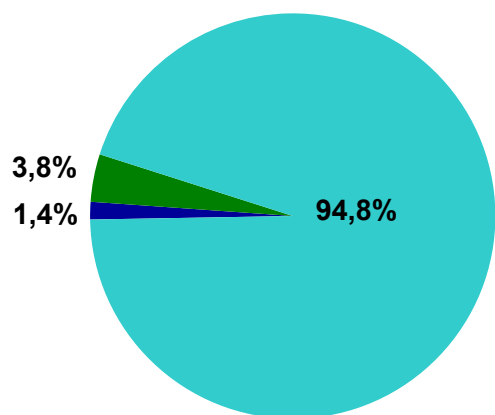
■ МУБиНТ ■ ЯГПУ ■ МФЮА ■ ЯрГУ ■ Финуниверситет

Рисунок 66 - 42.00.00 Средства массовой информации и информационно-библиотечное дело



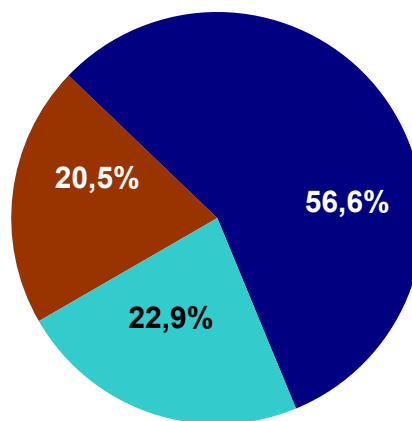
■ МУБиНТ ■ РГАТУ ■ ЯрГУ ■ ЯГПУ

Рисунок 67 - 43.00.00 Сервис и туризм



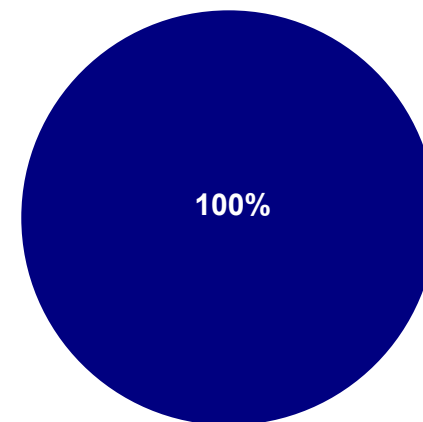
■ ЯрГУ ■ ЯГТУ ■ ЯГПУ

Рисунок 68 - 44.00.00 Образование и педагогические науки



■ МУБиНТ ■ ЯрГУ ■ ЯГПУ

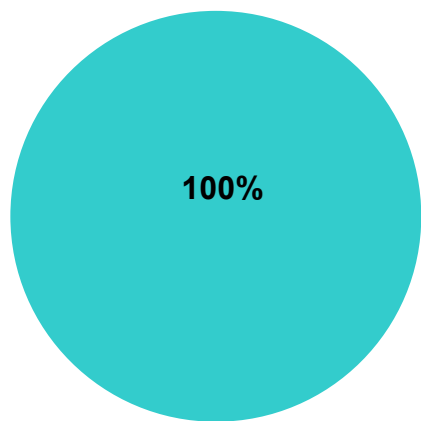
Рисунок 69 - 45.00.00 Языкознание и литературоведение



■ ЯрГУ

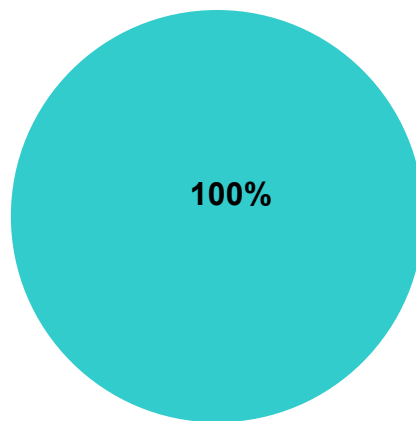
Рисунок 70 - 46.00.00 История и археология





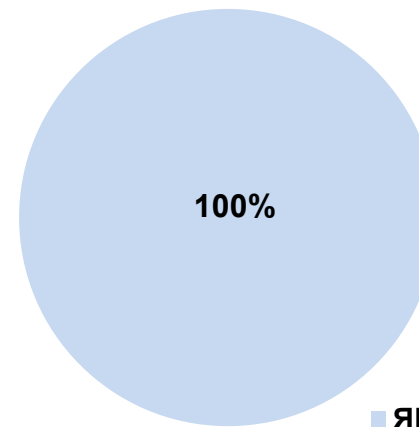
■ ЯГПУ

Рисунок 71 - 48.00.00 Теология



■ ЯГПУ

Рисунок 72 - 49.00.00 Физическая культура и спорт



■ ЯГТИ

Рисунок 73 - 52.00.00 Сценические искусства и литературное творчество

## 5. Показатели мониторинга эффективности деятельности вузов «Приоритет – 2030»

Таблица 12 - Позиции вузов «Приоритет - 2030» по основным показателям в сравнении с медианными значениями в 2022 г.

| №   | Наименование опорного вуза  | Ведомственная принадлежность | Наименование федерального округа | Наименование субъекта | Значение основных показателей, медианные значения |                         |                                       |  |                    |                                       |                                 |                    |                                       |   |                    |                                       |                     |                    |                                       |                                |                    |                                       |        |                                       |        |        |       |       |      |       |       |      |
|-----|---|------------------------------|----------------------------------|-----------------------|---|-------------------------|---------------------------------------|--|--------------------|---------------------------------------|---------------------------------|--------------------|---------------------------------------|---|--------------------|---------------------------------------|---------------------|--------------------|---------------------------------------|--------------------------------|--------------------|---------------------------------------|--------|---------------------------------------|--------|--------|-------|-------|------|-------|-------|------|
|     |   |                              |                                  |                       | Е.1. Образовательная деятельность                 |                         |                                       | Е.2. Научно-исследовательская деятельность |                    |                                       | Е.3. Международная деятельность |                    |                                       | Е.4. Финансово-экономическая деятельность |                    |                                       | Е.5. Зарплата ППС   |                    |                                       | Е.6. Дополнительный показатель |                    |                                       |        |                                       |        |        |       |       |      |       |       |      |
|     |   |                              |                                  |                       | Значения показателя                               | Медианные значения      |                                       | Значения показателя                        | Медианные значения |                                       | Значения показателя             | Медианные значения |                                       | Значения показателя                       | Медианные значения |                                       | Значения показателя | Медианные значения |                                       | Значения показателя            | Медианные значения |                                       |        |                                       |        |        |       |       |      |       |       |      |
|     |   |                              |                                  |                       |   | РФ                      | ведомственной принадлежности субъекту |  | РФ                 | ведомственной принадлежности субъекту |                                 | РФ                 | ведомственной принадлежности субъекту |   | РФ                 | ведомственной принадлежности субъекту |                     | РФ                 | ведомственной принадлежности субъекту |                                | РФ                 | ведомственной принадлежности субъекту | РФ     | ведомственной принадлежности субъекту |        |        |       |       |      |       |       |      |
| 1   | 2   | 3                            | 4                                | 5                     | 6   | 7                       | 8                                     | 9  | 10                 | 11                                    | 12                              | 13                 | 14                                    | 15  | 16                 | 17                                    | 18                  | 19                 | 20                                    | 21                             | 22                 | 23                                    | 24     | 25                                    | 26     | 27     | 28    | 29    |      |       |       |      |
| 1.  | Белгородский государственный национальный исследовательский университет | Минобр РФ                    | Центральный                      | Белгородская область  | 68,21   | 63,87                   | 64,34                                 | 64,87                                      | 1522,27            | 128,7                                 | 131,2                           | 316,5              | 25,67                                 | 5,71                                      | 7,09               | 12,59                                 | 5362,07             | 3489,1             | 3496,6                                | 3644,4                         | 214,93             | 205,4                                 | 208,2  | 212,2                                 | 4,08   | 3,59   | 3,34  | 3,66  |      |       |       |      |
| 2.  | Белгородский государственный университет им. В.Г. Шухова                |                              |                                  | Белгородская область  | 64,87   |                         | 64,87                                 |  | 432,00             |                                       |                                 |                    |                                       | 316,5                                     | 18,43              |                                       |                     | 12,59              | 3267,84                               |                                | 3644,4             | 201,85                                |        |                                       | 212,2  | 5,08   |       |       |      | 3,34  |       |      |
| 3.  | Тамбовский государственный университет имени Г.Р. Державина             |                              |                                  | Тамбовская область    | 66,07   |                         |                                       | 56,6                                       | 191,59             |                                       |                                 |                    |                                       | 63,9                                      | 25,20              |                                       |                     | 9,02               | 2220,76                               |                                | 2220,8             | 211,37                                |        |                                       | 205,5  | 4,25   |       |       |      | 3,72  |       |      |
| 4.  | Орловский государственный университет имени И.С. Тургенева              |                              |                                  | Орловская область     | 68,62   |                         |                                       | 66,31                                      | 153,3              |                                       |                                 |                    |                                       | 94,3                                      | 18,19              |                                       |                     | 13,37              | 2679,65                               |                                | 2679,65            | 205,54                                |        |                                       | 206,9  | 4,73   |       |       |      | 3,51  |       |      |
| 5.  | Смоленский государственный медицинский университет                      |                              |                                  | Индра                 | Смоленская область                                | 65,98                   |                                       | 69,98                                      | 62,45              | 223,40                                |                                 |                    | 120,2                                 | 81,2                                      | 31,07              |                                       |                     | 12,19              | 1,97                                  | 2874,77                        |                    | 3769,7                                | 2842,8 | 209,57                                |        | 212,4  | 203,1 | 57,29 | 71,4 | 71,22 | 57,29 |      |
| 6.  | Юго-Западный государственный университет                                |                              |                                  | Минобр РФ             | Северо-Западный                                   | Курская область         | 63,9                                  | 64,34                                      | 57,31              | 216,00                                |                                 |                    | 131,2                                 | 130,0                                     | 11,21              |                                       |                     | 7,09               | 3,12                                  | 2665,05                        |                    | 3496,6                                | 2665,1 | 201,64                                |        | 208,2  | 202,1 | 3,58  | 3,59 | 3,34  | 3,10  |      |
| 7.  | Ярославский государственный университет им. П.Г. Демидова               |                              |                                  |                       |   | Ярославская область     | 71,02                                 |  |                    | 64,53                                 | 513,97                          |                    |                                       |   |                    | 129,9                                 | 0,44                |                    |                                       | 2,62                           | 2820,88            |                                       |        | 3181,2                                | 210,75 |        |       | 210,8 | 5,45 |       |       | 3,33 |
| 8.  | Балтийский федеральный университет имени Иммануила Канта                |                              |                                  |                       |   | Калининградская область | 75,3                                  |  |                    | 57,97                                 | 953,41                          |                    |                                       |   |                    | 92,8                                  | 14,50               |                    |                                       | 8,10                           | 6144,48            |                                       |        | 3318,5                                | 231,32 |        |       | 207,3 | 3,25 |       |       | 3,84 |
| 9.  | Новгородский государственный университет имени Ярослава Мудрого         |                              |                                  |                       |   | Новгородская область    | 66,46                                 |  |                    | 65,26                                 | 613,93                          |                    |                                       |   |                    | 0,0                                   | 18,98               |                    |                                       | 18,98                          | 4440,35            |                                       |        | 2493,5                                | 213,41 |        |       | 209,0 | 3,31 |       |       | 3,29 |
| 10. | Псковский государственный университет                                   |                              |                                  | Псковская область     | 65,83   |                         |                                       | 58,3                                       | 318,85             |                                       |                                 |                    |                                       | 98,9                                      | 12,30              |                                       |                     | 1,36               | 4859,04                               |                                |                    | 4415,2                                | 235,5  |                                       |        | 212,96 | 2,57  |       |      | 2,17  |       |      |

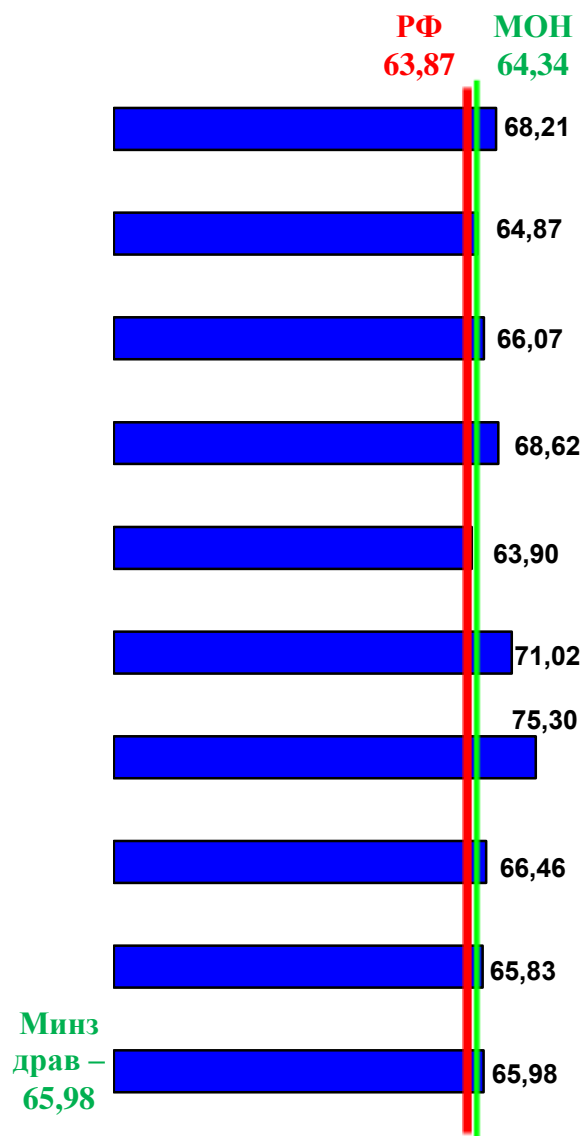


Рисунок 74 - Е.1. Образовательная деятельность: Средний балл ЕГЭ студентов, принятых по результатам ЕГЭ на обучение по очной форме по программам подготовки бакалавров и специалистов за счет средств соответствующих бюджетов бюджетной системы РФ или с оплатой стоимости затрат на обучение физическими и юридическими лицами, (балл)

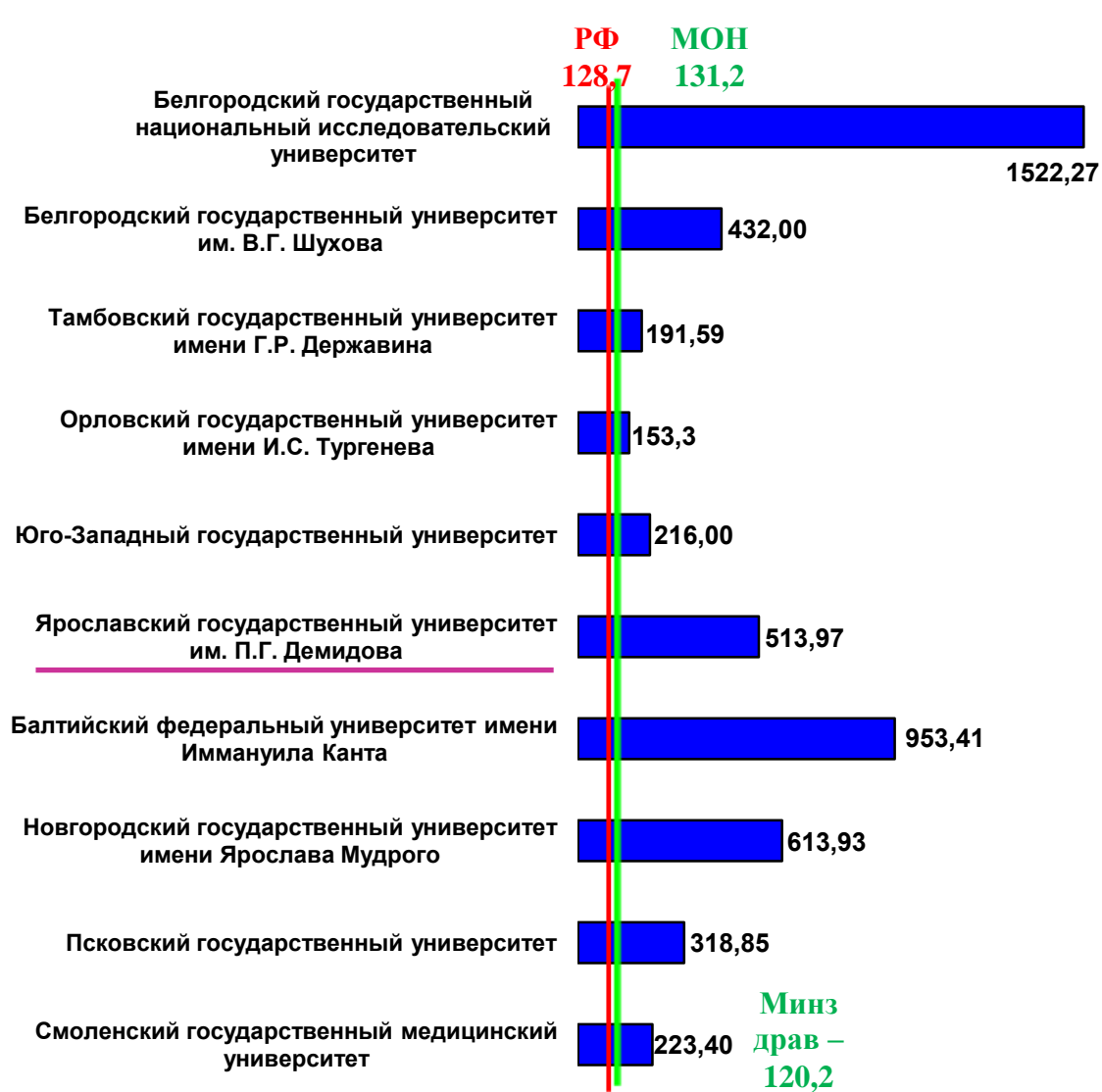


Рисунок 75 - Е.2. Научно-исследовательская деятельность: Объем НИОКР в расчете на одного НПП (за исключением ППС из числа работников предприятий и организаций (кроме образовательных), привлеченных к образовательной деятельности по реализации образовательных программ бакалавриата, специалитета, магистратуры – добавлено в 2022 г.), (тыс. руб.)

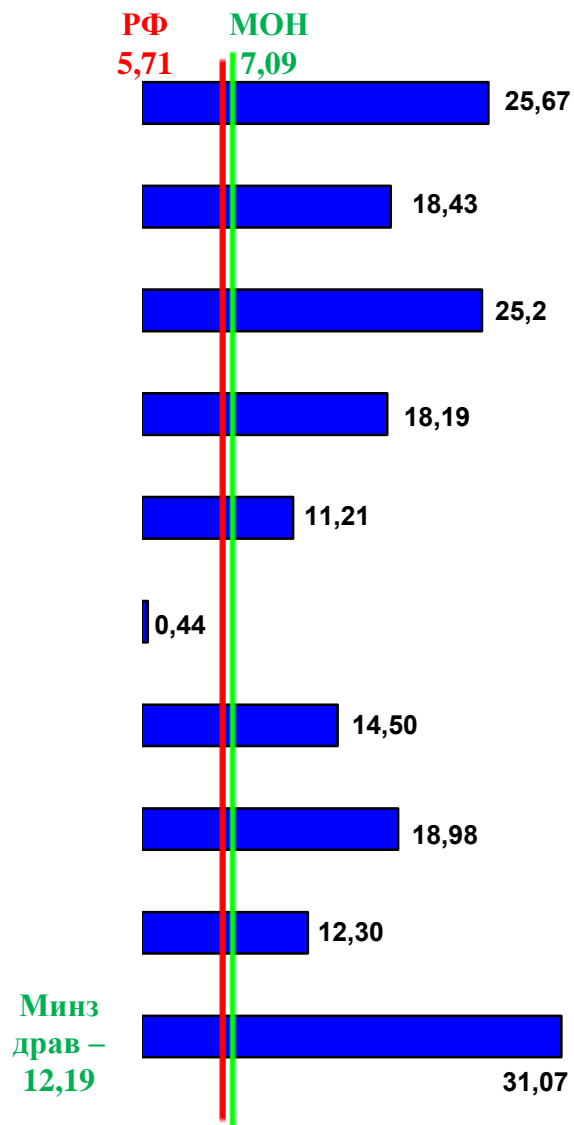


Рисунок 76 - Е.3. Международная деятельность: Удельный вес численности иностранных студентов, обучающихся по программам бакалавриата, специалитета, магистратуры в общей численности студентов (приведенный контингент), (%)



Рисунок 77 - Е.4. Финансово-экономическая деятельность: Доходы вуза от всех источников в расчете на одного НПП, (тыс. руб.)

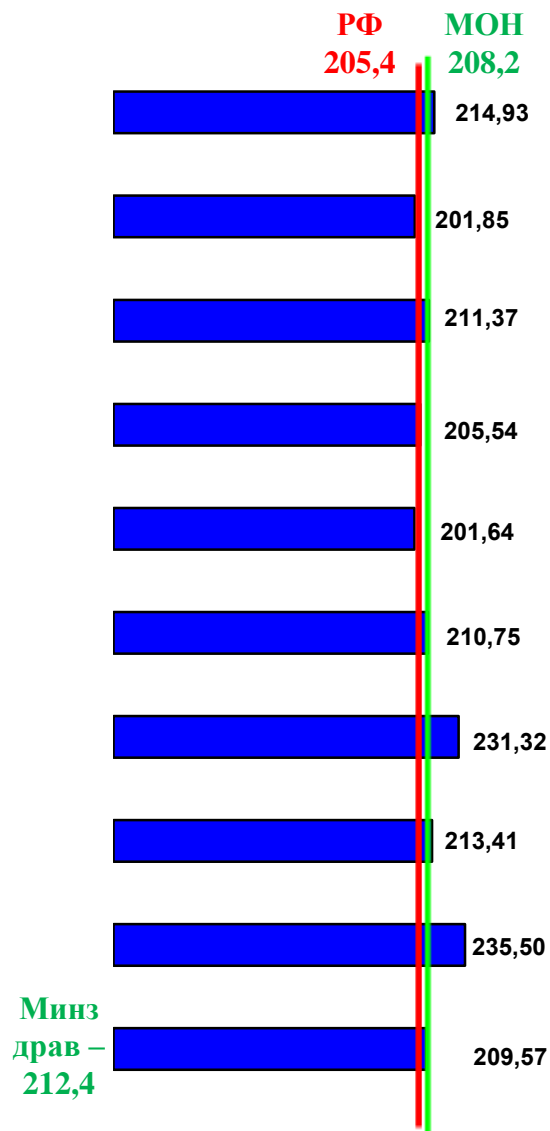
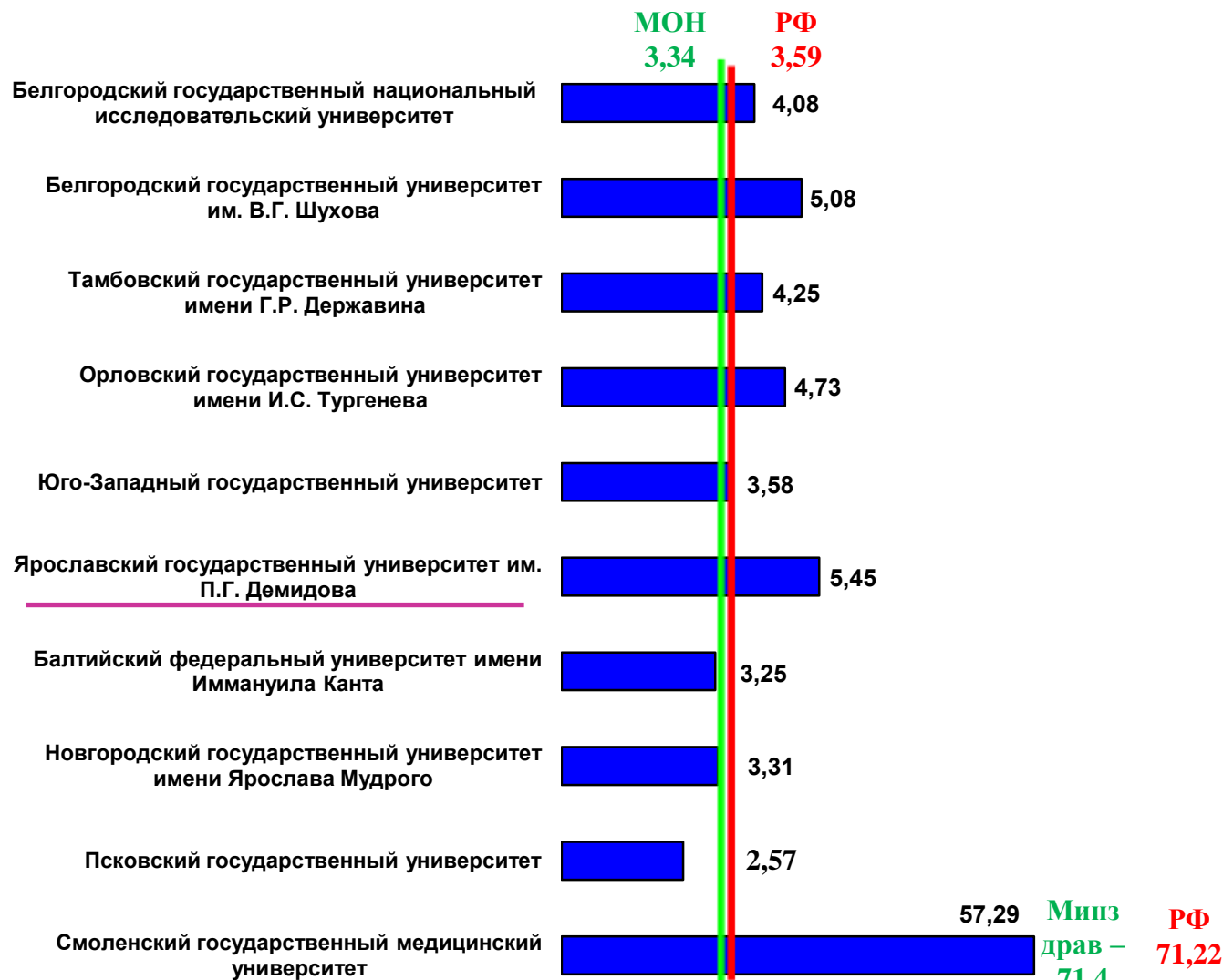


Рисунок 78 - Е.5. Зароботная плата ППС: Отношение заработной платы ППС к средней заработной плате по экономике региона



Доля работников (приведенных к числу ставок) из числа ППС в численности работников ППС без работающих по договорам гражданско-правового характера, имеющих ученую степень кандидата или доктора наук, соответствующую специальностям раздела 14.00.00 Номенклатуры специальностей научных работников (для медицинских вузов)

Рисунок 79 - Е.8. Дополнительный показатель: Численность сотрудников, из числа ППС (приведенных к доле ставки), имеющих ученые степени кандидата или доктора наук, в расчете на 100 студентов (чел.)